

MINISTERIO DE **SALUD PÚBLICA**

SUBSECRETARÍA NACIONAL DE VIGILANCIA DE LA SALUD PÚBLICA
DIRECCIÓN NACIONAL DE GESTIÓN DE RIESGOS



EL
GOBIERNO
DE TODOS



INFORME TÉCNICO

*Atenciones en Salud Plan de Contingencia
"Feriado Navidad, Fin de Año 2019 y Año Nuevo 2020"*



GOBIERNO
DE LA REPÚBLICA
DEL ECUADOR

Informe de Atenciones en Salud Feriado – Navidad, Fin de Año
2019 y Año Nuevo 2020

ÍNDICE DE CONTENIDO

Contenido

1. ANTECEDENTES.....	1
2. ALCANCE.....	2
3. OBJETIVO.....	2
4. ATENCIONES EN SALUD.....	2
4.1. ATENCIONES EN SALUD POR GÉNERO A NIVEL NACIONAL.....	3
4.2. POR GRUPO ETARIO A NIVEL NACIONAL.	5
5. ATENCIONES EN SALUD PRE-HOSPITALARIAS.....	7
5.1. ATENCIÓN EN SALUD PRE-HOSPITALARIAS POR TIPO DE EVENTO.....	9
6. CONCLUSIONES.....	10
7. RECOMENDACIONES.....	11

1. ANTECEDENTES.

En función de la Ley Reformatoria a LOSEP (vigente desde el 21 de diciembre de 2016 / R. O # 906). Artículo 2, numeral 2 y 3 y con el Decreto Ejecutivo No. 858, la presidencia de la República emitió la Ley Orgánica Reformatoria a la Ley Orgánica del Servicio Público y al Código del Trabajo, en ella se establece el calendario de feriados nacionales; de descanso obligatorio, para el período 2016 – 2020.

En este contexto, el 25 de diciembre del 2019, se llevó a cabo el feriado de Navidad 2019. Y a partir del 30 de diciembre del 2019 al 01 de enero del 2020, se llevó a cabo el feriado fin de año 2019 - año nuevo 2020; considerando que "Durante los días de descanso obligatorio, se deberá garantizar la provisión de servicios públicos básicos de agua potable, energía eléctrica, salud, bomberos, aeropuertos, terminales aéreas, terrestres, marítimas, fluviales y servicios bancarios; en los cuales las máximas autoridades de las instituciones, entidades y organismos del sector público deberán disponer que se cuente con el personal mínimo que permita atender satisfactoriamente las demandas de la colectividad.

Frente a este escenario el Ministerio de Salud Pública ha dispuesto a las Coordinaciones Zonales, la elaboración del Plan de Contingencia para diseñar y organizar en territorio las acciones propias que permitan al sector salud, canalizar acciones de respuesta de manera eficiente y oportuna ante cualquier tipo de evento peligroso, emergencia o desastre que pudiese poner en riesgo la salud de la población; garantizando la continuidad en la prestación de los servicios en todo el país.

2. ALCANCE.

Todas las entidades operativas desconcentradas Direcciones Distritales, Hospitales Básicos, Hospitales Generales, Hospitales de Especialidad y Especializados, así como del Servicio de Atención de Salud Móvil, que ejecutaron acciones los días 25, 30 y 31 de diciembre del 2019, así como también para el 01 de enero 2020.

3. OBJETIVO.

Informar el total de atenciones en salud brindadas en los establecimientos de salud y del servicio de atención de salud móvil del Ministerio de Salud Pública por el feriado nacional.

4. ATENCIONES EN SALUD.

Enfocados en precautelar la integridad física y en salud de la ciudadanía el Ministerio de Salud Pública atendió a 16.842 personas en 9 zonas del país, durante el feriado de navidad 2019 de los cuales 7702 fueron de sexo masculino y 9140 de sexo femenino. Mientras tanto durante el feriado de fin de año 2019 y año nuevo 2020 se atendió 83602 de los cuales 37546 personas de sexo masculino y 46056 personas de sexo femenino.

INFORMACIÓN ATENCIONES PRESTADAS POR PERSONAL DE SALUD DURANTE FERIADO NAVIDAD 2019 – FIN DE AÑO Y AÑO NUEVO 2019-2020

4.1. ATENCIONES EN SALUD POR GÉNERO A NIVEL NACIONAL.

Tabla 1. Atenciones en salud por género a nivel Nacional.

ATENCIONES EN SALUD POR GENERO EN ZONA - FERIADO NAVIDAD					
	MASCULINO	FEMENINO	TOTAL	PORCENTAJE MASCULINO	PORCENTAJE FEMENINO
ZONA 1	873	1230	2103	5,18 %	7,30 %
ZONA 2	565	688	1253	3,35 %	4,09 %
ZONA 3	909	965	1874	5,40 %	5,73 %
ZONA 4	1332	1725	3057	7,91 %	10,24 %
ZONA 5	865	578	1443	5,14 %	3,43 %
ZONA 6	814	1005	1819	4,83 %	5,97 %
ZONA 7	834	941	1775	4,95 %	5,59 %
ZONA 8	1041	1409	2450	6,18 %	8,37 %
ZONA 9	469	599	1068	2,78 %	3,56 %
TOTAL GENERAL	7702	9140	16842	45,73 %	54,27 %

Fuente: Coordinaciones Zonales 1, 2, 3, 4, 5, 6, 7, 8 y 9.

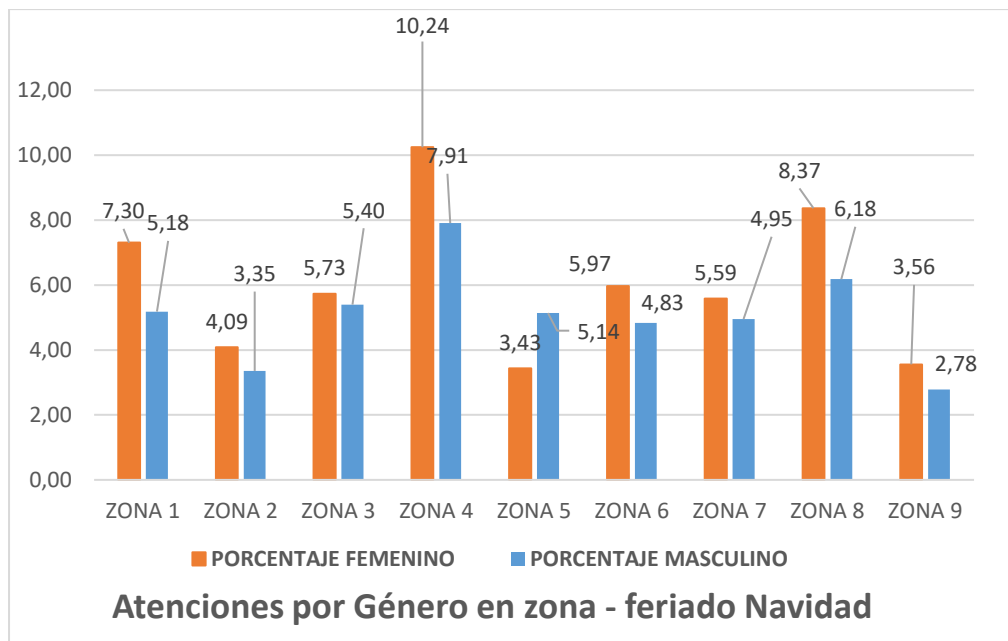
Elaborado: Sala de Situación MSP

ATENCIONES EN SALUD POR GENERO EN ZONA - FERIADO FIN DE AÑO 2019 / AÑO NUEVO 2020					
	MASCULINO	FEMENINO	TOTAL	PORCENTAJE MASCULINO	PORCENTAJE FEMENINO
ZONA 1	3797	4431	8228	4,54 %	5,30 %
ZONA 2	2527	2668	5195	3,02 %	3,19 %
ZONA 3	4530	5540	10070	5,42 %	6,63 %
ZONA 4	6302	7519	13821	7,54 %	8,99 %
ZONA 5	4709	5878	10587	5,63 %	7,03 %
ZONA 6	3614	4539	8153	4,32 %	5,43 %
ZONA 7	4221	4801	9022	5,05 %	5,74 %
ZONA 8	5227	7134	12361	6,25 %	8,53 %
ZONA 9	2619	3546	6165	3,13 %	4,24 %
TOTAL GENERAL	37546	46056	83602	44,91 %	55,09 %

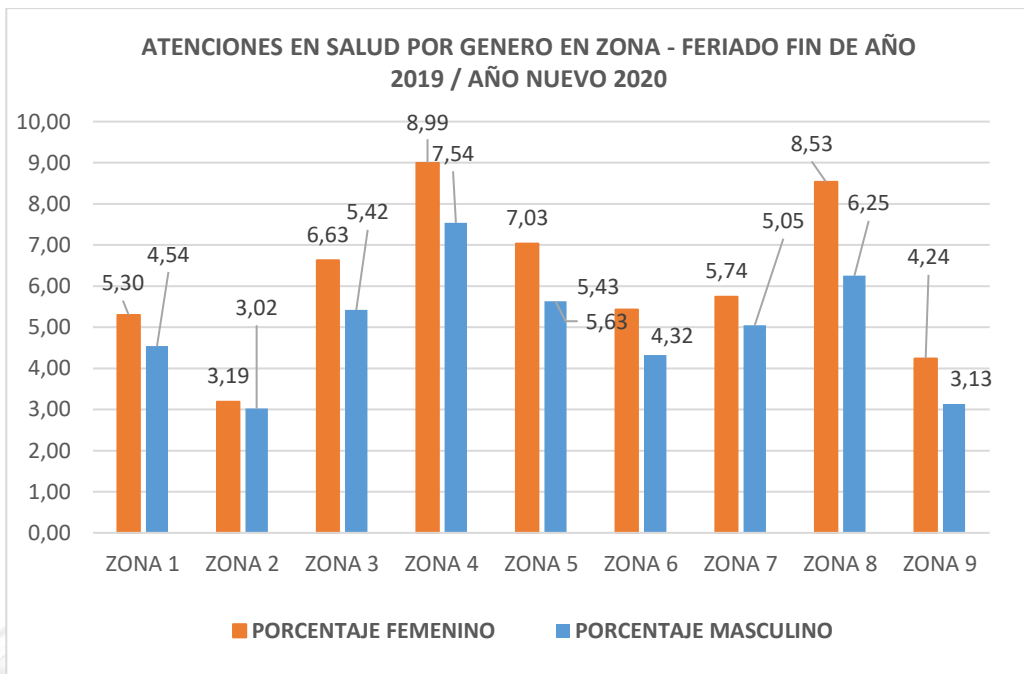
Fuente: Coordinaciones Zonales 1, 2, 3, 4, 5, 6, 7, 8 y 9.

Elaborado: Sala de Situación MSP

Figura 1. Atenciones en salud por género y por zonas.

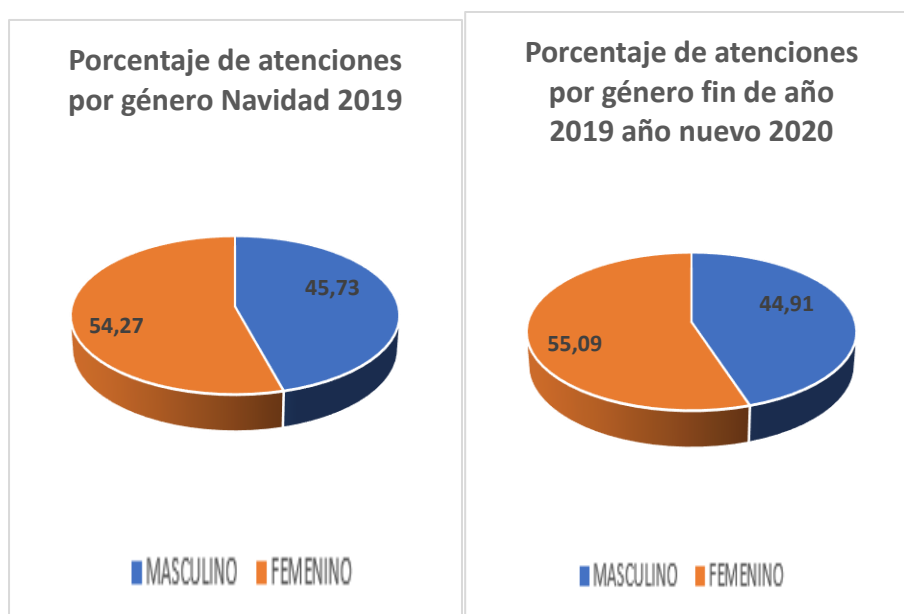


Fuente: Coordinaciones Zonales 1, 2, 3, 4, 5, 6, 7, 8 y 9.
Elaborado: Sala de Situación MSP



Fuente: Coordinaciones Zonales 1, 2, 3, 4, 5, 6, 7, 8 y 9.
Elaborado: Sala de Situación MSP

Figura 2. Atenciones en salud por género a nivel Nacional.



Fuente: Coordinaciones Zonales 1, 2, 3, 4, 5, 6, 7, 8.

Elaborado: Sala de Situación MSP

4.2. POR GRUPO ETARIO A NIVEL NACIONAL.

Tabla 2. Atenciones en salud por grupo etario.

FERIADO NAVIDAD 2019						
Nº	CAUSA DE MORBILIDAD / SÍNTOMAS / CAUSAS EXTERNAS	< 15 AÑOS	15 A 65 AÑOS	> 65 AÑOS	PERSONAS CON DISCAPACIDAD	TOTAL ATENCIONES
1	Otras (patologías clínicas generales no especificadas)	1514	3193	505	34	5246
2	Enf. Sistema Respiratorio	2890	1971	341	21	5223
3	Enf. Gastro Intestinal	978	1454	190	7	2629
4	Enf. Gineco-Obstétricas	46	1534	6	0	1586
5	Trauma	254	850	88	2	1194
6	Enf. Cardio Vascular	18	214	225	2	459
7	Enf. Neurológicas	28	201	63	8	300
8	Intoxicaciones	23	90	10	0	123
9	Quemaduras	42	36	4	0	82
TOTAL DE ATENCIONES		5793	9543	1432	74	16842

Fuente: Coordinaciones Zonales 1, 2, 3, 4, 5, 6, 7, 8 y 9.

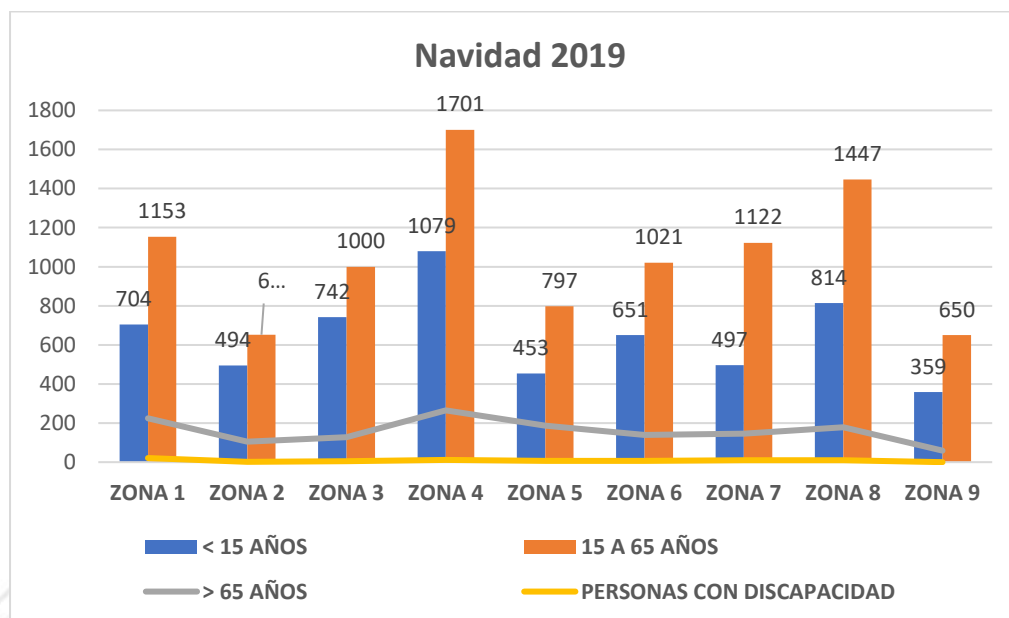
Elaborado: Sala de Situación MSP

FERIADO FIN DE AÑO 2019 – AÑO NUEVO 2020						
Nº	CAUSA DE MORBILIDAD / SÍNTOMAS / CAUSAS EXTERNAS	< 15 AÑOS	15 A 65 AÑOS	> 65 AÑOS	PERSONAS CON DISCAPACIDAD	TOTAL ATENCIONES
1	Otras (patologías clínicas generales no especificadas)	6962	15464	2948	260	25634
2	Enf. Sistema Respiratorio	12832	10269	1687	145	24933
3	Enf. Gastro Intestinal	4443	7137	1263	56	12899
4	Enf. Gineco-Obstétricas	277	7650	130	13	8070
5	Trauma	1370	5043	611	28	7052
6	Enf. Cardio Vascular	129	1120	984	39	2272
7	Enf. Neurológicas	154	927	245	30	1356
8	Intoxicaciones	215	618	93	2	928
9	Quemaduras	225	185	30	18	458
TOTAL DE ATENCIONES		26607	48413	7991	591	17347

Fuente: Coordinaciones Zonales 1, 2, 3, 4, 5, 6, 7, 8 y 9.

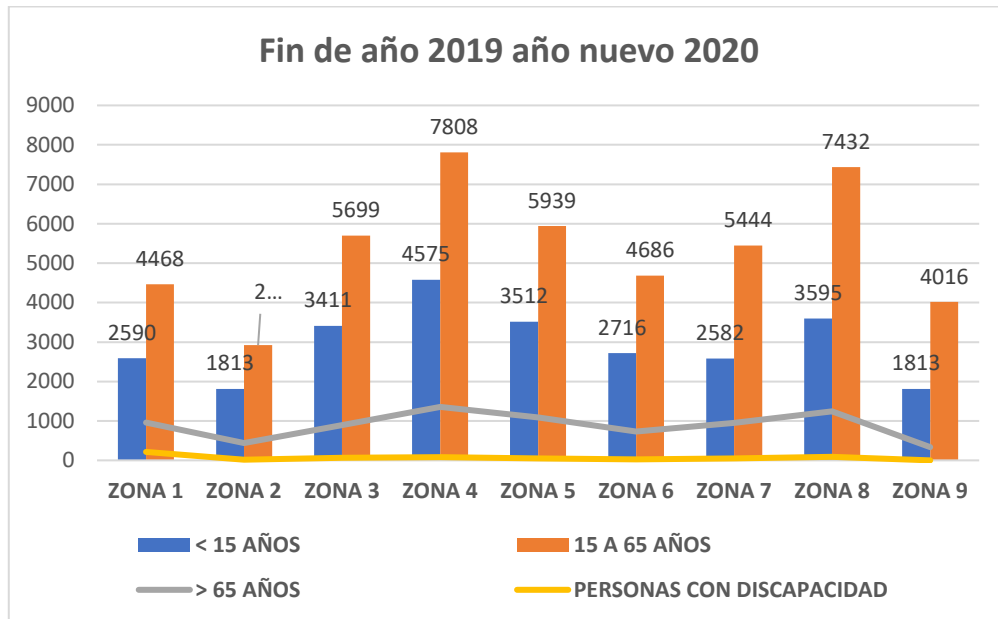
Elaborado: Sala de Situación MSP

Figura 3. Atenciones en salud por grupo etario a nivel Nacional.



Fuente: Coordinaciones Zonales 1, 2, 3, 4, 5, 6, 7, 8 y 9.

Elaborado: Sala de Situación MSP



Fuente: Coordinaciones Zonales 1, 2, 3, 4, 5, 6, 7, 8 y 9.

Elaborado: Sala de Situación MSP

5. ATENCIONES EN SALUD PRE-HOSPITALARIAS.

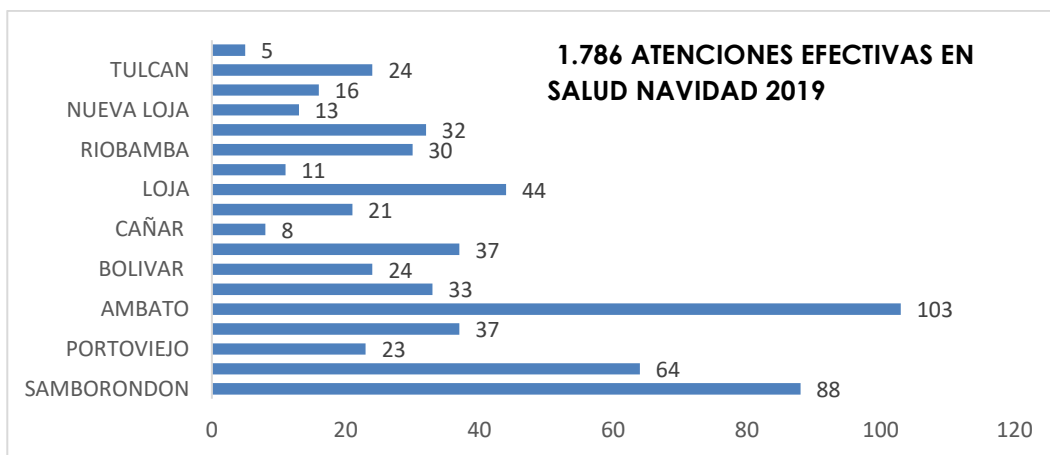
Tabla 4. Atenciones en salud Pre-hospitalarias a nivel nacional de acuerdo a centros reguladores en ECU 911.

CENTROS ECU 911	COBERTURA	NÚMERO DE ATENCIONES EFECTIVAS MSP NAVIDAD 2019	NÚMERO DE ATENCIONES EFECTIVAS MSP FIN DE AÑO 2019 AÑO NUEVO 2020
SAMBORONDON	GUAYAS SANTA ELENA	88	264
QUITO	PICHINCHA NAPO ORELLANA	64	125
PORTOVIEJO	MANABÍ	23	38
MACHALA	EL ORO	37	136
AMBATO	COTOPAXI PASTAZA TUNGURAHUA	103	282
BABAHOYO	LOS RÍOS	33	75
BOLIVAR	GUARANDA	24	82
CUENCA	AZUAY	37	194
CAÑAR	AZOGUEZ	8	31
IBARRA	IMBABURA	21	74
LOJA	ZAMORA LOJA	44	165
MACAS	MORONA	11	60
RIOBAMBA	CHIMBORAZO	30	154
SANTO DOMINGO	SANTO DOMINGO	32	27

NUEVA LOJA	SUCUMBIOS	13	56
ESMERALDAS	ESMERALDAS	16	57
TULCAN	CARCHI	24	59
GALÁPAGOS	GALAPAGOS	5	4
TOTAL ATENCIONES		613	1883

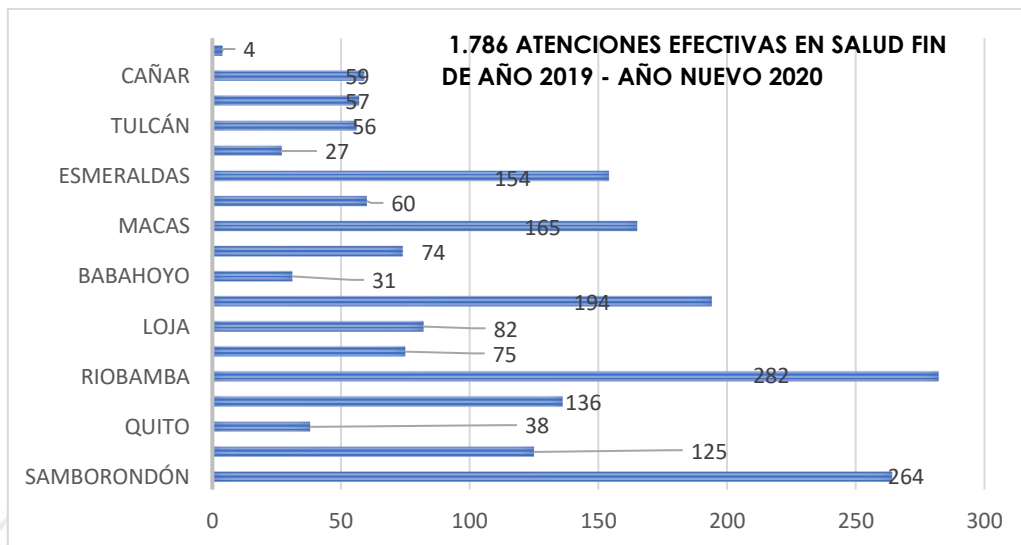
Fuente: Dirección Nacional de Atención Pre-hospitalaria y Unidades Móviles.

Figura 4. Atenciones efectivas pre-hospitalarias por MSP.



Fuente: Dirección Nacional de Atención Pre-hospitalaria y Unidades Móviles.

Elaborado: Sala de Situación MSP



Fuente: Dirección Nacional de Atención Pre-hospitalaria y Unidades Móviles.

Elaborado: Sala de Situación MSP

5.1. ATENCIÓN EN SALUD PRE-HOSPITALARIAS POR TIPO DE EVENTO.

Tabla 5. Atenciones en salud pre-hospitalarias por tipo de evento.

Tipo de Eventos	Total Atenciones Navidad 2019	Total Atenciones Fin de año 2019 año nuevo 2020
ACCIDENTE DE TRÁNSITO	121	407
TRAUMATISMOS / LESIONES / CAIDAS	148	518
INTOXICACIONES / ENVENENAMIENTO	35	81
EXPOSICION FRIO / CALOR / AGENTE	5	8
EVENTOS CLINICOS	247	715
EVENTOS GINECO-OBSTÉTRICOS	57	154
TRANSPORTE SECUNDARIO	216	697
FALLECIDOS	28	72

Fuente: Dirección Nacional de Atención Pre-hospitalaria y Unidades Móviles.

Elaborado: Sala de Situación MSP

Figura 5. Atenciones en salud pre-hospitalarias por tipo de evento.





Fuente: Dirección Nacional de Atención Pre-hospitalaria y Unidades Móviles.

Elaborado: Dirección Nacional de Atención Pre-hospitalaria y Unidades Móviles.


*** La diferencia entre las atenciones efectivas realizadas por el MSP y las despachadas por el ECU 911 se debe a las atenciones suspendidas (clave 8) y al transporte secundario.**

6. CONCLUSIONES.

- Durante los feriados de navidad, fin de año 2019 y año nuevo 2020, se registró un total de 100,444 personas atendidas efectivamente en las 9 Zonas del País, siendo la Coordinación Zonal 4 donde se brindó mayor atención.
- Los accidentes de tránsito fue la principal causa de atención, de acuerdo a la información proporcionada por la Dirección Nacional de Atención Prehospitalaria.
- Dentro de las patologías clínicas reportadas por las Coordinaciones Zonales las enfermedades del sistema respiratorio y enfermedades cardio vasculares fueron las principales causas de atención en los establecimientos de salud; sin embargo dentro del reporte consta como "Otros", las patologías con mayor porcentaje de atenciones en salud, debido a que es la compilación de algunas patologías clínicas no especificadas.

7. RECOMENDACIONES.

- Considerar la información proporcionada para la continua actualización de los planes de contingencia en los establecimientos de salud de las zonas que mayor número de atenciones ambulatorias registradas durante este feriado.
- Registrar y analizar la información proporcionada para la efectiva toma de decisiones en las entidades operativas desconcentradas Direcciones Distritales, Hospitales Básicos, Hospitales Generales, Hospitales de Especialidad y Especializados.

	Nombres de responsables	Firmas de responsabilidad
Elaboró	Karina Guerra Moreno Analista de Sala de Situación	
Revisó y Aprobó	Lic. Santiago Tarapués Director Nacional de Gestión de Riesgos	