

MINISTERIO DE **SALUD PÚBLICA**

SUBSECRETARÍA NACIONAL DE VIGILANCIA DE LA SALUD PÚBLICA
DIRECCIÓN NACIONAL DE GESTIÓN DE RIESGOS



EL
GOBIERNO
DE TODOS

INFORME TÉCNICO

Atenciones Ambulatorias Plan de Contingencia

“Feriado 1 de mayo”

Del 3 al 5 de mayo del 2019



GOBIERNO
DE LA REPÚBLICA
DEL ECUADOR

ÍNDICE DE CONTENIDO

Contenido

1. ANTECEDENTES.....	1
2. ALCANCE.....	1
3. OBJETIVO.....	2
4. ATENCIONES EN SALUD.....	2
4.1. ATENCIONES POR GÉNERO A NIVEL NACIONAL.....	2
4.2. POR GRUPO ETAREO A NIVEL NACIONAL.....	4
4.3. CONSOLIDADO NACIONAL SEMANA SANTA 2019 MSP.....	5
5. ATENCIONES POR PRE-HOSPITALARIA.....	5
5.1. ATENCIÓN PRE-HOSPITALARIA POR TIPO DE EVENTO.....	6
6. CONCLUSIONES.....	8
7. RECOMENDACIONES.....	8

1. ANTECEDENTES.

Con el Decreto Ejecutivo No. 858, la presidencia de la República emitió la Ley Orgánica Reformatoria a la Ley Orgánica del Servicio Público y al Código del Trabajo, en ella se establece el calendario de feriados nacionales; de descanso obligatorio, para el período 2016 – 2020. En el artículo 1 del decreto 858 señala En el sector público, son días de descanso para el calendario del año 2019, el miércoles 01 de mayo, sin embargo, por disposición del presidente Lenin Moreno se realiza puente iniciando el día viernes 03, sábado 04 y domingo 05 de mayo por festividades del 1 de mayo – día del trabajador.

Para el cumplimiento adecuado la ley de feriados dispone: "Durante los días de descanso obligatorio, se deberá garantizar la provisión de servicios públicos básicos de agua potable, energía eléctrica, salud, bomberos, aeropuertos, terminales aéreas, terrestres, marítimas, fluviales y servicios bancarios. en los cuales las máximas autoridades deberán organizar a su talento humano".

Con este antecedente el Ministerio de Salud Pública ha preparado el Plan de Contingencia "1 de Mayo, 2019"; canalizando las acciones médicas de respuesta que puedan requerirse ante cualquier tipo de evento, que se suscite en los diferentes sitios turísticos, espacios recreacionales, balnearios, carreteras, poblaciones, playas, etc., a través del Modelo de Atención Integral de Salud, garantizando de esta forma el derecho a la atención médica de todos los ciudadanos.

Para la implementación del plan se contó con el apoyo de 21.353 profesionales en horarios rotativos en 161 establecimientos de salud fijos las 24 horas.

2. ALCANCE.

Todas las entidades operativas desconcentradas Direcciones Distritales, Hospitales Básicos, Hospitales Generales, Hospitales de Especialidad, así como del Servicio de Atención de Salud Móvil. Estas ejecutaron acciones el 03 - 04 y 05 de mayo del 2019 durante el feriado del 1 de mayo – día del trabajador.

3. OBJETIVO.

Informar el total de atenciones médicas realizadas en los establecimientos de salud y del servicio de atención de salud móvil del Ministerio de Salud Pública por el feriado nacional.

4. ATENCIONES EN SALUD.

Enfocados en precautelar la integridad física y en salud de la ciudadanía el Ministerio de Salud Pública atendió a 55.398 personas en las 9 zonas del país. 23.874 del sexo masculino y 31.524 de sexo femenino. Además, registró el fallecimiento de 18 personas de sexo masculino y 11 personas de sexo femenino.

INFORMACIÓN ATENCIONES PRESTADAS POR PERSONAL DE SALUD DURANTE EL FERIADO

4.1. ATENCIONES POR GÉNERO A NIVEL NACIONAL.

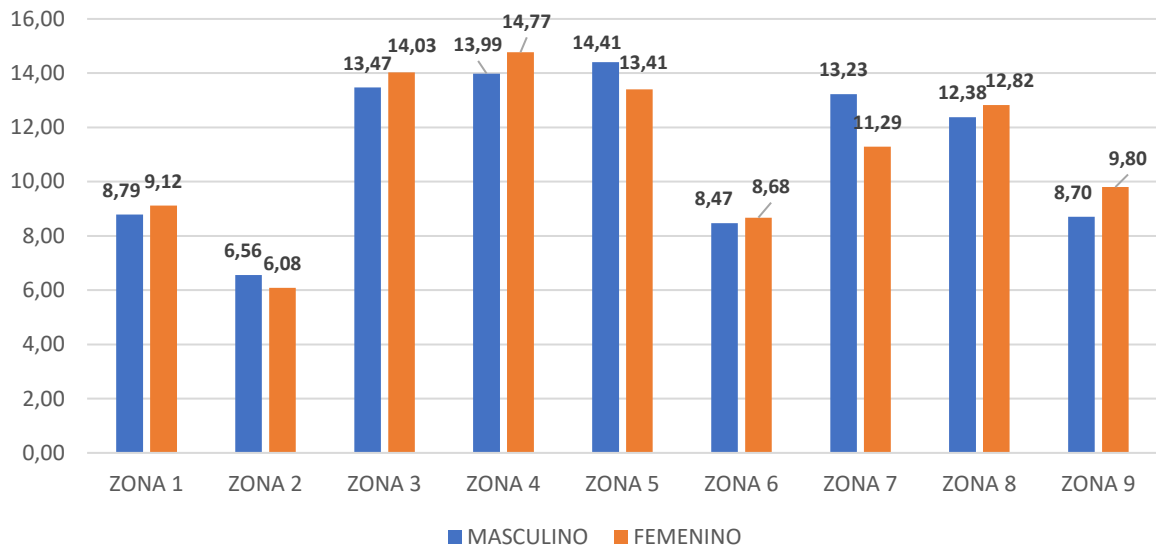
Tabla 1. Atenciones en salud por género a nivel Nacional.

	MASCULINO	FEMENINO	TOTAL
ZONA 1	2.099	2.876	4.975
ZONA 2	1.566	1.918	3.484
ZONA 3	3.216	4.422	7.638
ZONA 4	3.339	4.656	7.995
ZONA 5	3.440	4.226	7.666
ZONA 6	2.022	2.735	4.757
ZONA 7	3.159	3.560	6.719
ZONA 8	2.955	4.042	6.997
ZONA 9	2.078	3.089	5.167
TOTAL GENERAL	23.874	31.524	55.398
PORCENTAJE	43,10%	56,90%	100%

Fuente: Coordinaciones Zonales 1, 2, 3, 4, 5, 6, 7, 8 y 9.

Elaborado: Sala de Situación MSP

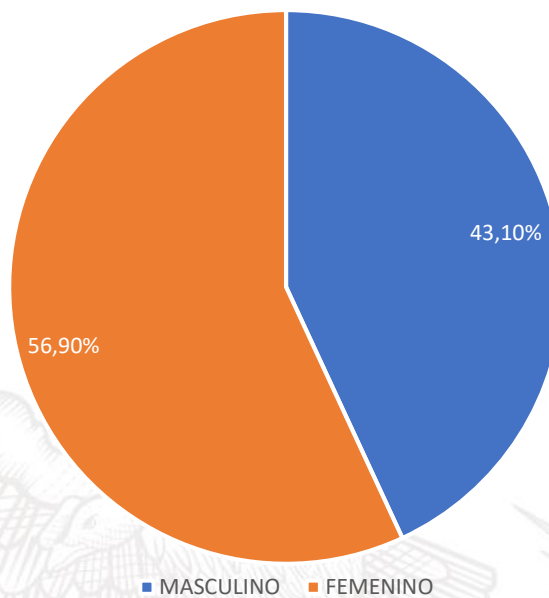
Figura 1. Atenciones por género y por zonas.



Fuente: Coordinaciones Zonales 1, 2, 3, 4, 5, 6, 7, 8 y 9.
Elaborado: Sala de Situación MSP

Figura 2. Atenciones en salud por género a nivel Nacional.

Porcentaje de atenciones por Género



Fuente: Coordinaciones Zonales 1, 2, 3, 4, 5, 6, 7, 8 y 9.
Elaborado: Sala de Situación MSP

4.2. POR GRUPO ETARIO A NIVEL NACIONAL.

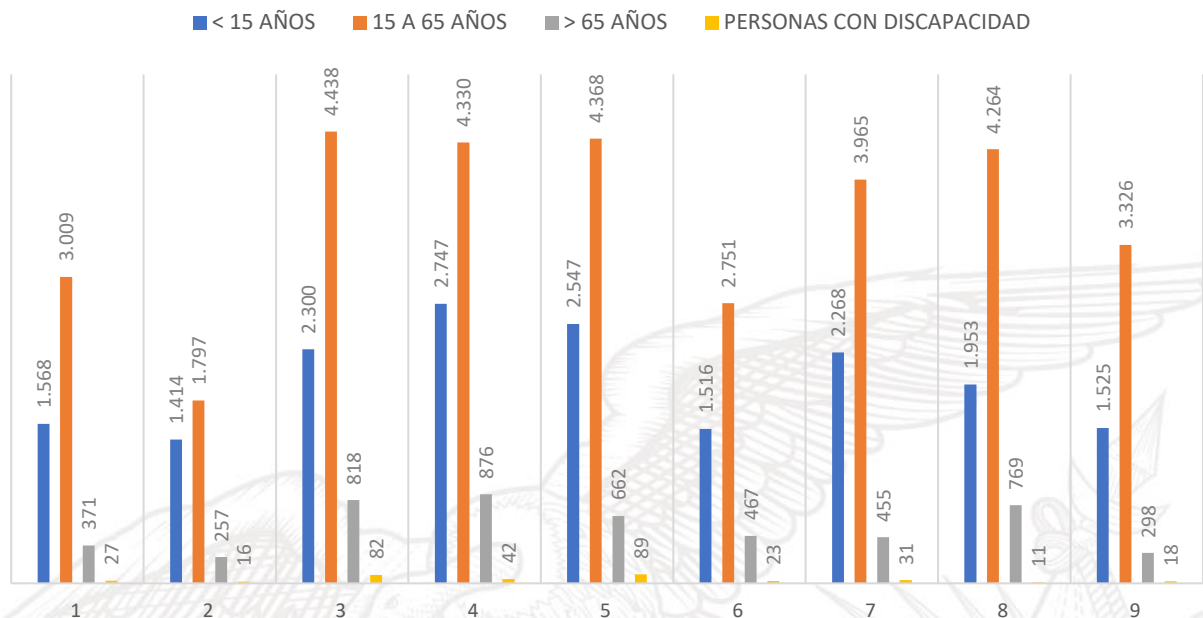
Tabla 2. Atenciones en salud por grupo etario.

ZONA	GRUPOS ETARIOS			PERSONAS CON DISCAPACIDAD	TOTAL
	< 15 AÑOS	15 A 65 AÑOS	> 65 AÑOS		
ZONA 1	1.568	3.009	371	27	4.975
ZONA 2	1.414	1.797	257	16	3.484
ZONA 3	2.300	4.438	818	82	7.638
ZONA 4	2.747	4.330	876	42	7.995
ZONA 5	2.547	4.368	662	89	7.666
ZONA 6	1.516	2.751	467	23	4.757
ZONA 7	2.268	3.965	455	31	6.719
ZONA 8	1.953	4.264	769	11	6.997
ZONA 9	1.525	3.326	298	18	5.167
TOTAL	17.838	32.248	4.973	339	55.398

Fuente: Coordinaciones Zonales 1, 2, 3, 4, 5, 6, 7, 8 y 9.

Elaborado: Sala de Situación MSP

Figura 3. Atenciones en salud por grupo etario a nivel Nacional.



Fuente: Coordinaciones Zonales 1, 2, 3, 4, 5, 6, 7, 8 y 9.

Elaborado: Sala de Situación MSP

4.3. CONSOLIDADO NACIONAL 1 DE MAYO DEL 2019 MSP.

Tabla 3. Atenciones en salud por causa de Morbilidad / Síntomas / Causas Externas según grupo prioritario.

Nº	CAUSA DE MORBILIDAD / SÍNTOMAS / CAUSAS EXTERNAS	< 15 AÑOS	15 A 65 AÑOS	> 65 AÑOS	PERSONAS CON DISCAPACIDAD	TOTAL ATENCIONES
ZONA 1	Enf. Cardio Vascular	66	910	739	46	1.761
ZONA 2	Enf. Neurológicas	92	687	161	30	970
ZONA 3	Enf. Sistema Respiratorio	6.905	5.040	944	66	12.955
ZONA 4	Enf. Gastro Intestinal	3.076	4.488	739	48	8.351
ZONA 5	Enf. Gineco-Obstétricas	292	5.613	111	02	6.018
ZONA 6	Trauma	900	2.815	304	11	4.030
ZONA 7	Intoxicaciones	53	295	28	06	382
ZONA 8	Quemaduras	43	143	31	00	217
ZONA 9	Otros	6.411	12.257	1.916	130	20.714
TOTAL DE ATENCIONES		17.838	32.248	4.973	339	55.398

Fuente: Coordinaciones Zonales 1, 2, 3, 4, 5, 6, 7, 8 y 9.

Elaborado: Sala de Situación MSP

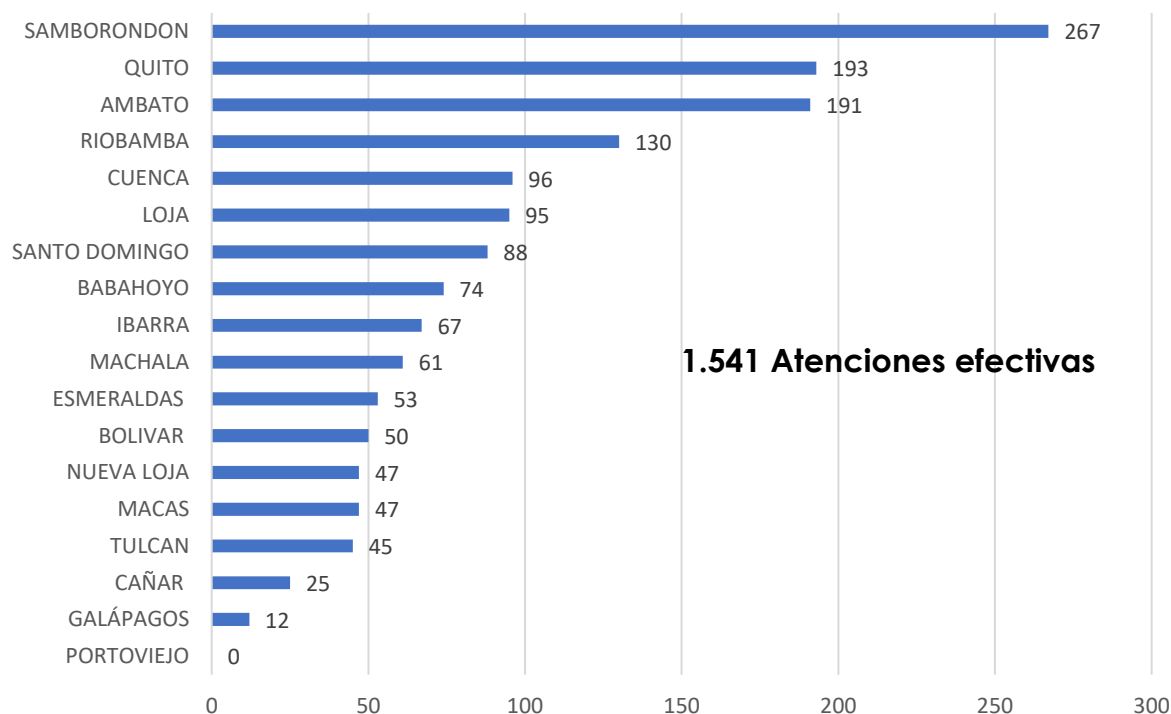
5. ATENCIONES POR PRE-HOSPITALARIA.

Tabla 4. Atenciones registradas por Pre-hospitalaria a nivel nacional.

CENTROS ECU 911	COBERTURA	NÚMERO DE ATENCIONES EFECTIVAS MSP
PORTOVIEJO	MANABÍ	0
GALÁPAGOS	GALÁPAGOS	12
AUSTRO	CAÑAR	25
	AZUAY	96
TULCAN	CARCHI	45
ESMERALDAS	ESMERALDAS	53
MACAS	MORONA SANTIAGO	47
SANTO DOMINGO	SANTO DOMINGO DE LOS TSÁCHILAS	88
BABAHOYO	BOLÍVAR	50
	LOS RÍOS	74
IBARRA	IMBABURA	67
NUEVA LOJA	SUCUMBÍOS	47
LOJA	LOJA ZAMORA CHINCHIPE	95
MACHALA	EL ORO	61
RIOBAMBA	CHIMBORAZO	130
SAMBORONDON	GUAYAS SANTA ELENA	267
QUITO	PICHINCHA	193
	NAPO	
	ORELLANA	
AMBATO	COTOPAXI	191
	PASTAZA	
	TUNGURAHUA	
TOTAL DE ATENCIONES		1.541

Fuente: Dirección Nacional de Atención Pre-hospitalaria y Unidades Móviles.

Figura 4. Atenciones efectivas pre-hospitalarias por MSP.



Fuente: Dirección Nacional de Atención Pre-hospitalaria y Unidades Móviles.

Elaborado: Sala de Situación MSP

- En el presente informe no se obtuvieron datos del ECU-Portoviejo.

5.1. ATENCIÓN PRE-HOSPITALARIA POR TIPO DE EVENTO.

Tabla 5. Atenciones por pre-hospitalaria por tipo de evento.

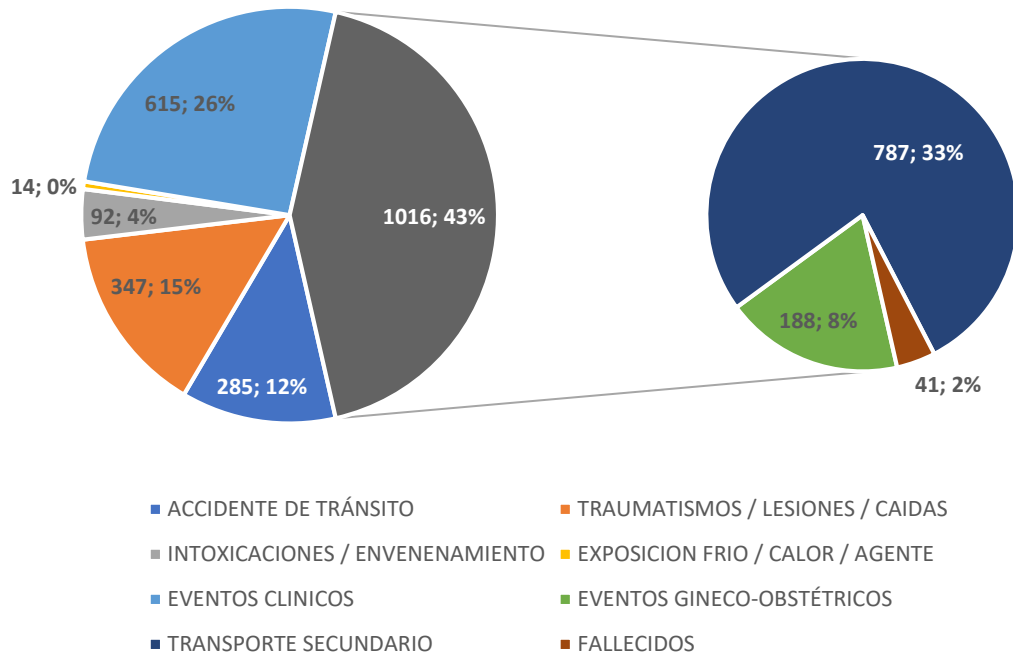
Tipo de Eventos	Total Atenciones
ACCIDENTE DE TRÁNSITO	285
TRAUMATISMOS / LESIONES / CAIDAS	347
INTOXICACIONES / ENVENENAMIENTO	92
EXPOSICION FRIO / CALOR / AGENTE	14
EVENTOS CLINICOS	615
EVENTOS GINECO-OBSTÉTRICOS	188
TRANSPORTE SECUNDARIO	787
FALLECIDOS	41

Fuente: Dirección Nacional de Atención Pre-hospitalaria y Unidades Móviles.

Elaborado: Sala de Situación MSP

Figura 5. Atenciones pre-hospitalarias por tipo de evento.

2.328 Atenciones realizadas por tipo de evento



Fuente: Dirección Nacional de Atención Pre-hospitalaria y Unidades Móviles.

Elaborado: Sala de Situación MSP.


*** La diferencia entre las atenciones efectivas realizadas por el MSP y las despachadas por el ECU se debe a las atenciones suspendidas (clave 8) y al transporte secundario.**

6. CONCLUSIONES.

- En el feriado se registró un total de 55.398 personas, siendo la Coordinación Zonal 4 donde se brindó mayor atención.

7. RECOMENDACIONES.

- Considerar la información proporcionada para la continua actualización de los planes de contingencia en los establecimientos de salud de las zonas que mayor número de atenciones ambulatorias registradas durante este feriado.
- Registrar y analizar la información proporcionada para la efectiva toma de decisiones en las entidades operativas desconcentradas Direcciones Distritales, Hospitales Básicos, Hospitales Generales, Hospitales de Especialidad y Especializados.

	Nombres de responsables	Firmas de Responsabilidad
Elaboración:	Javier Revelo Sala de Situación	
Revisión:	Lcdo. Santiago Tarapués Director Nacional de Gestión de Riesgos	
Aprobación:		