

MINISTERIO DE **SALUD PÚBLICA**

SUBSECRETARÍA NACIONAL DE VIGILANCIA DE LA SALUD PÚBLICA
DIRECCIÓN NACIONAL DE GESTIÓN DE RIESGOS



EL
GOBIERNO
DE TODOS



INFORME TÉCNICO

Atenciones Ambulatorias Plan de Contingencia

“Feriado Día de los difuntos e Independencia de Cuenca”

Del 01 al 04 de noviembre del 2019



GOBIERNO
DE LA REPÚBLICA
DEL ECUADOR

Informe de Atenciones Ambulatorias Feriado
Feriado Difuntos – Independencia Cuenca, 2019

ÍNDICE DE CONTENIDO

Contenido

1. ANTECEDENTES.....	1
2. ALCANCE.....	1
3. OBJETIVO.....	2
4. ATENCIONES EN SALUD.....	2
4.1. ATENCIONES POR GÉNERO A NIVEL NACIONAL.....	2
4.2. POR GRUPO ETARIO A NIVEL NACIONAL.....	4
4.3. CONSOLIDADO NACIONAL DÍA DE LOS DIFUNTOS E INDEPENDENCIA DE CUENCA - MSP.	5
5. ATENCIONES POR PRE-HOSPITALARIA.....	5
5.1. ATENCIÓN PRE-HOSPITALARIA POR TIPO DE EVENTO.....	6
6. CONCLUSIONES.....	7
7. RECOMENDACIONES.....	7

1. ANTECEDENTES.

En función de la Ley Reformatoria a LOSEP (vigente desde el 21 de diciembre de 2016 / R. O # 906). Artículo 2, numeral 2 y 3 y con el Decreto Ejecutivo No. 858, la presidencia de la República emitió la Ley Orgánica Reformatoria a la Ley Orgánica del Servicio Público y al Código del Trabajo, en ella se establece el calendario de feriados nacionales; de descanso obligatorio, para el período 2016 – 2020.

En este contexto, del 01 al 04 de noviembre de 2019, se llevó a cabo el feriado por el día de difuntos e Independencia de Cuenca, considerando que "Durante los días de descanso obligatorio, se deberá garantizar la provisión de servicios públicos básicos de agua potable, energía eléctrica, salud, bomberos, aeropuertos, terminales aéreas, terrestres, marítimos, fluviales y servicios bancarios; en los cuales las máximas autoridades de las instituciones, entidades y organismos del sector público deberán disponer que se cuente con el personal mínimo que permita atender satisfactoriamente las demandas de la colectividad.

Frente a este escenario el Ministerio de Salud Pública ha dispuesto a las Coordinaciones Zonales, la elaboración del Plan de Contingencia para diseñar y organizar en territorio las acciones propias que permitan al sector salud, canalizar acciones de respuesta de manera eficiente y oportuna ante cualquier tipo de evento peligroso, emergencia o desastre que pudiese poner en riesgo la salud de la población; garantizando la continuidad en la prestación de los servicios en todo el país.

Para la implementación del plan se contó con el apoyo de 31.692 profesionales entre médicos, enfermeras y personal de apoyo en horarios rotativos en 199 establecimientos de salud fijos las 24 horas.

2. ALCANCE.

Todas las entidades operativas desconcentradas Direcciones Distritales, Hospitales Básicos, Hospitales Generales, Hospitales de Especialidad y

Especializados, así como del Servicio de Atención de Salud Móvil, que ejecutaron acciones el 01 – 02 – 03 y 04 de noviembre del 2019 durante el feriado por el día de los difuntos y la Independencia de Cuenca.

3. OBJETIVO.

Informar el total de atenciones médicas realizadas en los establecimientos de salud y del servicio de atención de salud móvil del Ministerio de Salud Pública por el feriado nacional.

4. ATENCIONES EN SALUD.

Enfocados en precautelar la integridad física y en salud de la ciudadanía el Ministerio de Salud Pública atendió a 67.760 personas en 9 zonas del país. 30.027 del sexo masculino y 37.733 de sexo femenino. Además, registró el fallecimiento de 52 personas de sexo masculino y 23 personas de sexo femenino.

INFORMACIÓN ATENCIONES PRESTADAS POR PERSONAL DE SALUD DURANTE EL FERIADO

4.1. ATENCIONES POR GÉNERO A NIVEL NACIONAL.

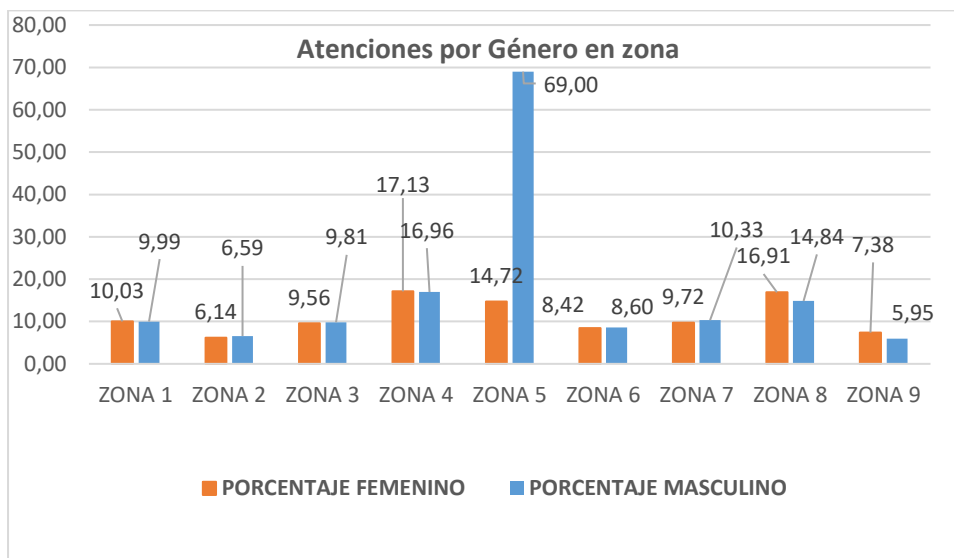
Tabla 1. Atenciones en salud por género a nivel Nacional.

	MASCULINO	FEMENINO	TOTAL
ZONA 1	3000	3783	6783
ZONA 2	1978	2317	4295
ZONA 3	2945	3607	6552
ZONA 4	5092	6462	11554
ZONA 5	5086	5556	686
ZONA 6	2581	3179	5760
ZONA 7	3101	3667	6768
ZONA 8	4457	6379	10836
ZONA 9	1787	2783	4570
TOTAL GENERAL	30.027	37.733	67.760
PORCENTAJE	44,31	55,69	100

Fuente: Coordinaciones Zonales 1, 2, 3, 4, 5, 6, 7, 8 y 9.

Elaborado: Sala de Situación MSP

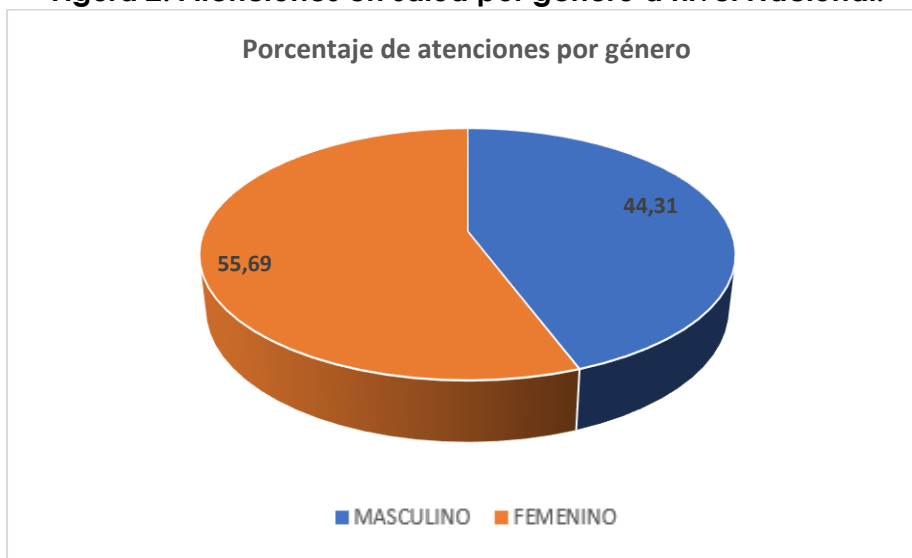
Figura 1. Atenciones por género y por zonas.



Fuente: Coordinaciones Zonales 1, 2, 3, 4, 5, 6, 7, 8 y 9.

Elaborado: Sala de Situación MSP

Figura 2. Atenciones en salud por género a nivel Nacional.



Fuente: Coordinaciones Zonales 1, 2, 3, 4, 5, 6, 7, 8.

Elaborado: Sala de Situación MSP

4.2. POR GRUPO ETARIO A NIVEL NACIONAL.

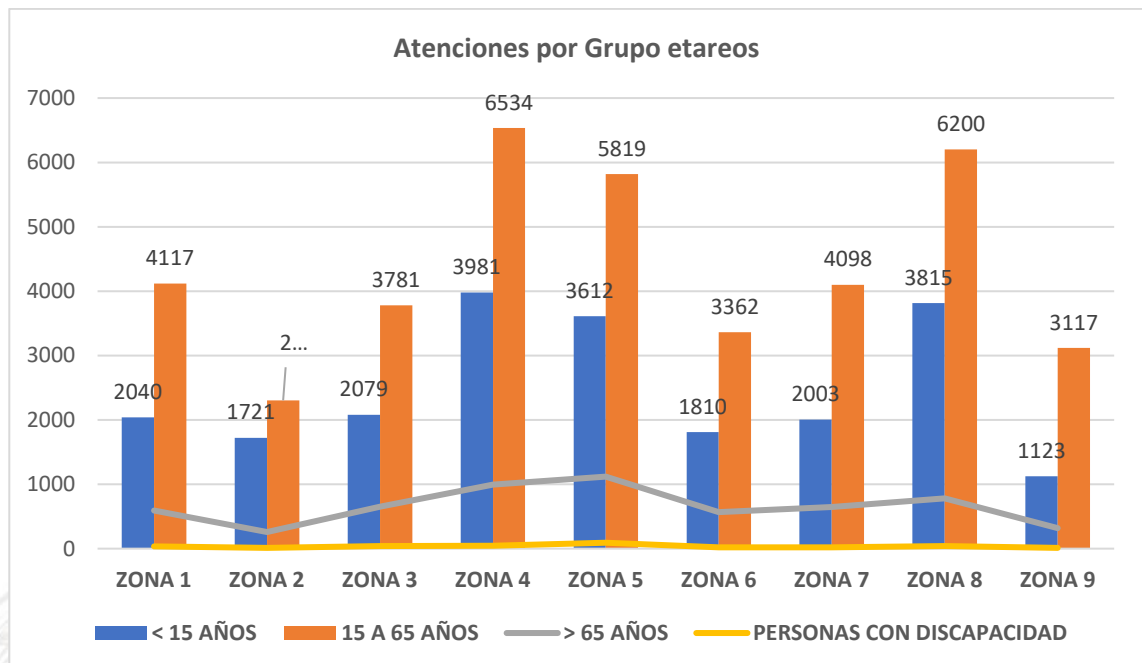
Tabla 2. Atenciones en salud por grupo etario.

ZONA	< 15 AÑOS	15 A 65 AÑOS	> 65 AÑOS	PERSONAS CON DISCAPACIDAD	TOTAL
ZONA 1	2040	4117	592	34	6783
ZONA 2	1721	2304	258	12	4295
ZONA 3	2079	3781	651	41	6552
ZONA 4	3981	6534	996	43	11554
ZONA 5	3612	5819	1119	92	10642
ZONA 6	1810	3362	569	19	5760
ZONA 7	2003	4098	649	18	6768
ZONA 8	3815	6200	781	40	10836
ZONA 9	1123	3117	318	12	4570
TOTAL	22.184	39.332	5.933	311	67.760

Fuente: Coordinaciones Zonales 1, 2, 3, 4, 5, 6, 7, 8 y 9.

Elaborado: Sala de Situación MSP

Figura 3. Atenciones en salud por grupo etario a nivel Nacional.



Fuente: Coordinaciones Zonales 1, 2, 3, 4, 5, 6, 7, 8 y 9.

Elaborado: Sala de Situación MSP

4.3. CONSOLIDADO NACIONAL DÍA DE LOS DIFUNTOS E INDEPENDENCIA DE CUENCA - MSP.

Tabla 3. Atenciones en salud por causa de Morbilidad / Síntomas / Causas Externas según grupo prioritario.

CAUSA DE MORBILIDAD / SÍNTOMAS / CAUSAS EXTERNAS	< 15 AÑOS	15 A 65 AÑOS	> 65 AÑOS	PERSONAS CON DISCAPACIDAD	TOTAL GENERAL
Enf. Cardio Vascular	74	1277	919	29	2299
Enf. Neurológicas	155	967	223	27	1372
Enf. Sistema Respiratorio	8878	5718	1074	85	15755
Enf. Gastro Intestinal	4521	5870	885	39	11315
Enf. Gineco-Obstétricas	293	7513	67	2	7875
Trauma	1424	3827	437	14	5702
Intoxicaciones	176	403	32	1	612
Quemaduras	74	130	20	1	225
Otros	6589	13627	2276	113	22605
Total General	22.184	39.332	5.933	311	67.760

Fuente: Coordinaciones Zonales 1, 2, 3, 4, 5, 6, 7, 8 y 9.

Elaborado: Sala de Situación MSP

5. ATENCIONES POR PRE-HOSPITALARIA.

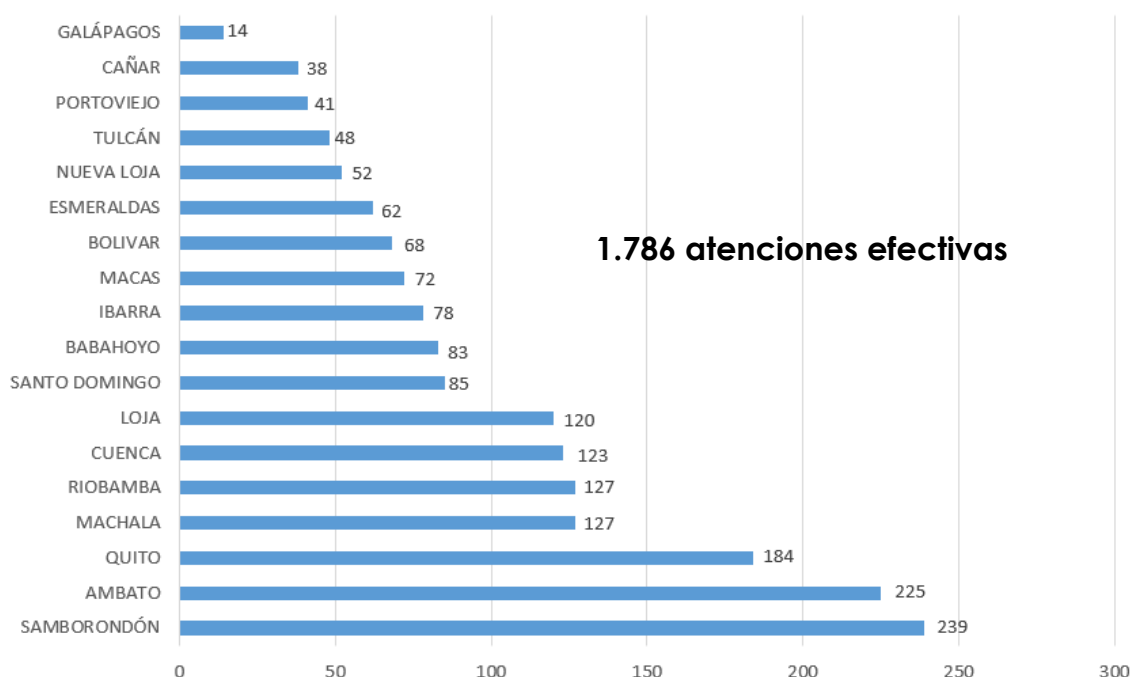
Tabla 4. Atenciones registradas por Pre-hospitalaria a nivel nacional.

CENTROS ECU 911	NÚMERO DE ATENCIONES EFECTIVAS MSP
SAMBORONDÓN	239
QUITO	184
PORTOVIEJO	41
MACHALA	127
AMBATO	225
BABAHOYO	83
BOLIVAR	68
CUENCA	123
CAÑAR	38
IBARRA	78
LOJA	120
MACAS	72
RIOBAMBA	127
SANTO DOMINGO	85
NUEVA LOJA	52
ESMERALDAS	62

CENTROS ECU 911	NÚMERO DE ATENCIONES EFECTIVAS MSP
TULCÁN	48
GALÁPAGOS	14
TOTAL DE ATENCIONES	1.786

Fuente: Dirección Nacional de Atención Pre-hospitalaria y Unidades Móviles.

Figura 4. Atenciones efectivas pre-hospitalarias por MSP.



Fuente: Dirección Nacional de Atención Pre-hospitalaria y Unidades Móviles.

Elaborado: Sala de Situación MSP

5.1. ATENCIÓN PRE-HOSPITALARIA POR TIPO DE EVENTO.

Tabla 5. Atenciones por pre-hospitalaria por tipo de evento.

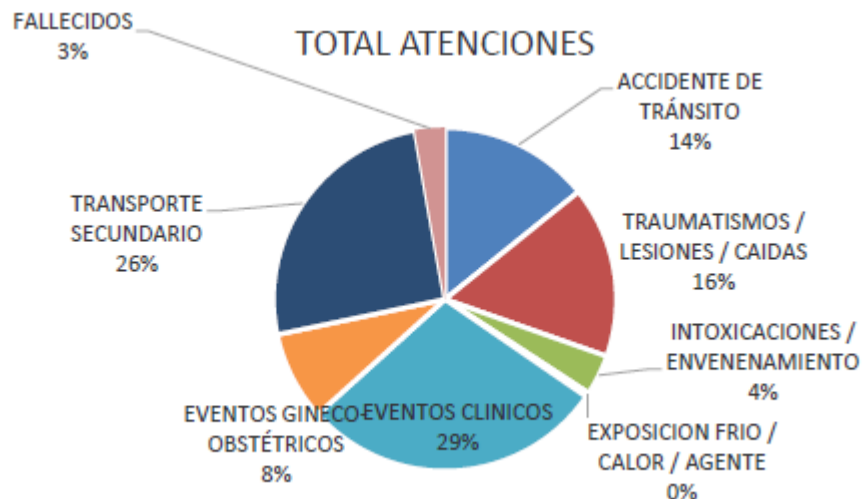
Tipo de Eventos	Total Atenciones
ACCIDENTE DE TRÁNSITO	354
TRAUMATISMOS / LESIONES / CAIDAS	403
INTOXICACIONES / ENVENENAMIENTO	95
EXPOSICION FRIO / CALOR / AGENTE	10
EVENTOS CLINICOS	715
EVENTOS GINECO-OBSTÉTRICOS	209
TRANSPORTE SECUNDARIO	635

Tipo de Eventos	Total Atenciones
FALLECIDOS	70

Fuente: Dirección Nacional de Atención Pre-hospitalaria y Unidades Móviles.

Elaborado: Sala de Situación MSP

Figura 5. Atenciones pre-hospitalarias por tipo de evento.



Fuente: Dirección Nacional de Atención Pre-hospitalaria y Unidades Móviles.

Elaborado: Dirección Nacional de Atención Pre-hospitalaria y Unidades Móviles.

* La diferencia entre las atenciones efectivas realizadas por el MSP y las despachadas por el ECU 911 se debe a las atenciones suspendidas (clave 8) y al transporte secundario.

6. CONCLUSIONES.

- En el feriado se registró un total de 67.760 personas, siendo la Coordinación Zonal 4 donde se brindó mayor atención.

7. RECOMENDACIONES.

- Considerar la información proporcionada para la continua actualización de los planes de contingencia en los establecimientos de salud de las zonas que mayor número de atenciones ambulatorias registradas durante este feriado.
- Registrar y analizar la información proporcionada para la efectiva toma de decisiones en las entidades operativas desconcentradas Direcciones

Distritales, Hospitales Básicos, Hospitales Generales, Hospitales de Especialidad y Especializados.

	Nombres de responsables	Firmas de responsabilidad
Elaboró	Msc. Shirley Granda Analista de Sala de Situación	
Revisó y Aprobó	Lic. Santiago Tarapués Director Nacional de Gestión de Riesgos	