



MINISTERIO
DE SALUD PÚBLICA

SUBSECRETARÍA NACIONAL DE VIGILANCIA DE LA SALUD PÚBLICA
DIRECCIÓN NACIONAL DE GESTIÓN DE RIESGOS

INFORME TÉCNICO

*Atenciones Ambulatorias Plan de Contingencia “Carnaval
2018”*

Febrero 2018



GOBIERNO
DE LA REPÚBLICA
DEL ECUADOR

ÍNDICE DE CONTENIDO

Contenido

1. ANTECEDENTES	1
2. ALCANCE.....	1
3. OBJETIVO.....	1
4. ATENCIONES EN SALUD.....	1
4.1. ATENCIONES POR GÉNERO A NIVEL NACIONAL.....	2
4.2. POR GRUPO ETAREO A NIVEL NACIONAL.....	3
4.3. CONSOLIDADO NACIONAL	4
5. ATENCIONES POR PRE-HOSPITALARIA	5
5.1. ATENCIÓN PRE-HOSPITALARIA POR TIPO DE EVENTO.....	6
6. CONCLUSIONES	6
7. RECOMENDACIONES	7

1. ANTECEDENTES

Con el Decreto Ejecutivo No. 858, la presidencia de la República emitió la Ley Orgánica Reformatoria a la Ley Orgánica del Servicio Público y al Código del Trabajo, en ella se establece el calendario de feriados nacionales; de descanso obligatorio, para el período 2016 – 2020 y se dispone: "Durante los días de descanso obligatorio, se deberá garantizar la provisión de servicios públicos básicos de agua potable, energía eléctrica, salud, bomberos, aeropuertos, terminales aéreas, terrestres, marítimos, fluviales y servicios bancarios. en los cuales las máximas autoridades deberán organizar a su talento humano".

Con este antecedente el Ministerio de Salud Pública ha preparado el Plan de Contingencia "Carnaval 2018"; canalizando las acciones médicas de respuesta que puedan requerirse ante cualquier tipo de evento, que se suscite en los diferentes sitios turísticos, espacios recreacionales, balnearios, carreteras, poblaciones, playas, etc., a través del Modelo de Atención Integral de Salud, garantizando de esta forma el derecho a la atención médica de todos los ciudadanos.

Para la implementación del plan se contará con el apoyo de 20.856 profesionales en horarios rotativos en 168 establecimientos de salud fijo y 1.504 profesionales del Servicio de Atención de Salud Móvil que prestan sus servicios 24 horas.

2. ALCANCE

El presente documento, tiene información de las entidades operativas desconcentradas Direcciones Distritales, Hospitales Básicos, Hospitales Generales, Hospitales de Especialidad y Especializados, así como del Servicio de Atención de Salud Móvil, mismas que ejecutaron acciones del 10 al 13 de febrero del 2018 durante el feriado de Carnaval.

3. OBJETIVO

Dar a conocer las atenciones médicas realizadas en los establecimientos de salud del Ministerio de Salud Pública por el feriado nacional de Carnaval.

4. ATENCIONES EN SALUD

Enfocados en precautelar la integridad física y en salud de la ciudadanía a nivel Nacional, el Ministerio de Salud Pública atendió a 77.582 personas en las 9 zonas del país 35.437 del género masculino y 42.145 del género femenino. Además, se registró el fallecimiento de 26 personas de género masculino y 17 personas de género femenino.

INFORMACIÓN ATENCIONES PRESTADAS POR PERSONAL DE SALUD DURANTE EL FERIADO

4.1. ATENCIONES POR GÉNERO A NIVEL NACIONAL

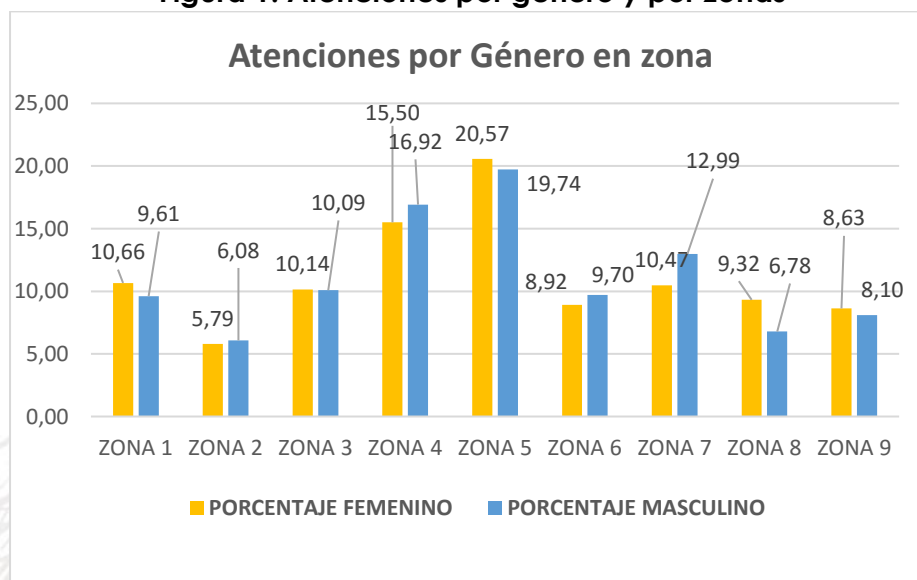
Tabla 1. Atenciones en salud por género a nivel Nacional

	MASCULINO	FEMENINO	TOTAL
ZONA 1	3407	4494	7901
ZONA 2	2153	2441	4594
ZONA 3	3574	4273	7847
ZONA 4	5995	6533	12528
ZONA 5	6994	8668	15662
ZONA 6	3437	3761	7198
ZONA 7	4603	4413	9016
ZONA 8	2403	3926	6329
ZONA 9	2871	3636	6507
TOTAL GENERAL	35.437	42.145	77.582
PORCENTAJE	45,68%	54,32%	100%

Fuente: Coordinaciones Zonales 1, 2, 3, 4, 5, 6, 7, 8 y 9.

Elaborado: Sala de Situación MSP

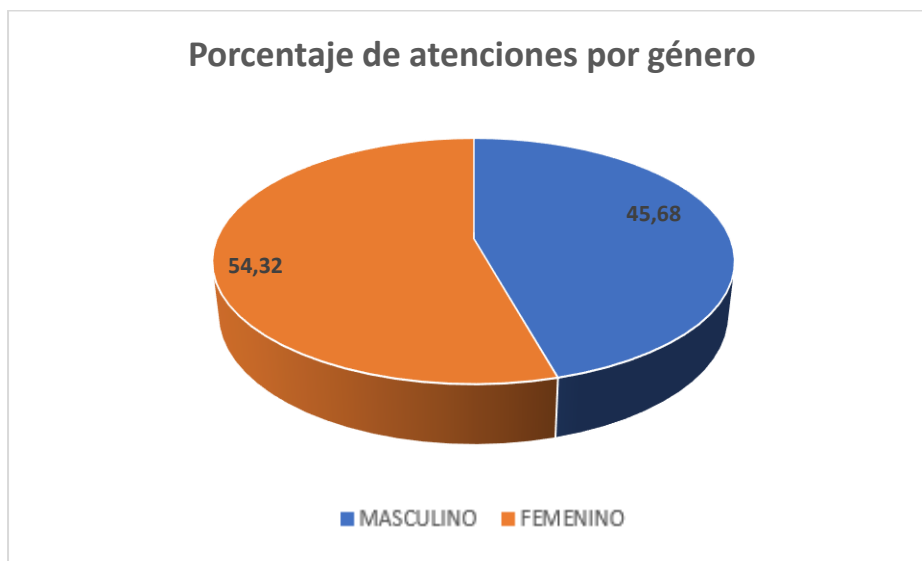
Figura 1. Atenciones por género y por zonas



Fuente: Coordinaciones Zonales 1, 2, 3, 4, 5, 6, 7, 8 y 9.

Elaborado: Sala de Situación MSP

Figura 2. Atenciones en salud por género a nivel Nacional



Fuente: Coordinaciones Zonales 1, 2, 3, 4, 5, 6, 7, 8 y 9.

Elaborado: Sala de Situación MSP

4.2. POR GRUPO ETAREO A NIVEL NACIONAL

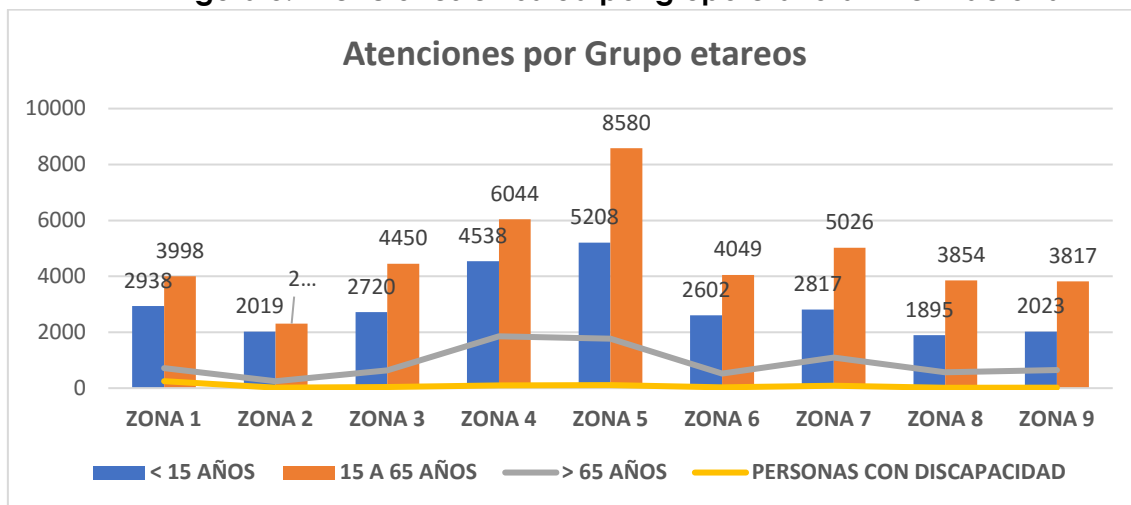
Tabla 2. Atenciones en salud por grupo etario

ZONA	< 15 AÑOS	15 A 65 AÑOS	> 65 AÑOS	PERSONAS CON DISCAPACIDAD	TOTAL
ZONA 1	2938	3998	716	249	7901
ZONA 2	2019	2310	247	18	4594
ZONA 3	2720	4450	634	43	7847
ZONA 4	4538	6044	1854	92	12528
ZONA 5	5208	8580	1769	105	15662
ZONA 6	2602	4049	516	31	7198
ZONA 7	2817	5026	1091	82	9016
ZONA 8	1895	3854	567	13	6329
ZONA 9	2023	3817	651	16	6507
TOTAL	26.760	42.128	8045	649	77.582

Fuente: Coordinaciones Zonales 1, 2, 3, 4, 5, 6, 7, 8 y 9.

Elaborado: Sala de Situación MSP

Figura 3. Atenciones en salud por grupo etario a nivel Nacional



Fuente: Coordinaciones Zonales 1, 2, 3, 4, 5, 6, 7, 8 y 9.
Elaborado: Sala de Situación MSP

4.3. CONSOLIDADO NACIONAL

Tabla 3. Atenciones en salud por causa de Morbilidad / Síntomas / Causas Externas según grupo prioritario

Nº	CAUSA DE MORBILIDAD / SÍNTOMAS / CAUSAS EXTERNAS	< 15 AÑOS	15 A 65 AÑOS	> 65 AÑOS	PERSONAS CON DISCAPACIDAD	TOTAL ATENCIONES
1	Enf. Cardio Vascular	117	1051	744	44	1956
2	Enf. Neurológicas	221	618	194	17	1050
3	Enf. Sistema Respiratorio	14891	11397	2154	212	28654
4	Enf. Gastro Intestinal	3814	5529	1419	99	10861
5	Enf. Gineco-Obstétricas	182	6201	222	29	6634
6	Trauma	1103	3471	360	30	4964
7	Intoxicaciones	80	465	38	23	606
8	Quemaduras	62	122	9	4	197
9	Otros	6290	13274	2905	191	22660
TOTAL DE ATENCIONES		26.760	42.128	8045	649	77.582

Fuente: Coordinaciones Zonales 1, 2, 3, 4, 5, 6, 7, 8 y 9.
Elaborado: Sala de Situación MSP

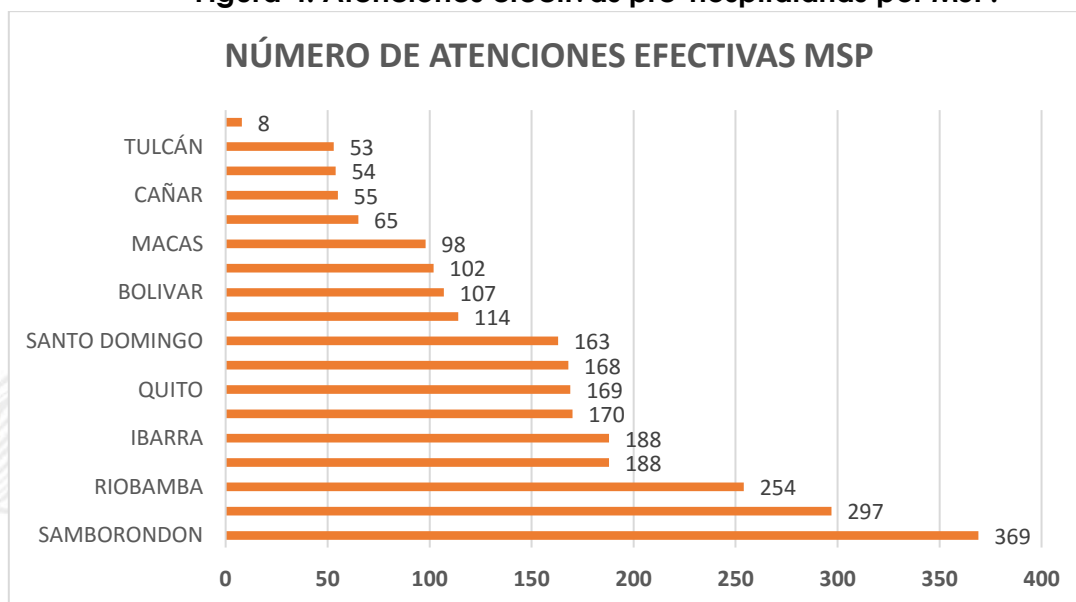
5. ATENCIONES POR PRE-HOSPITALARIA

Tabla 4. Atenciones registradas por Pre-hospitalaria a nivel nacional

ECU 911	NÚMERO DE ATENCIONES EFECTIVAS MSP
SAMBORONDON	369
AMBATO	297
RIOBAMBA	254
MACHALA	188
IBARRA	188
CUENCA	170
QUITO	169
BABAHOYO	168
SANTO DOMINGO	163
LOJA	114
BOLIVAR	107
PORTOVIEJO	102
MACAS	98
ESMERALDAS	65
CAÑAR	55
NUEVA LOJA	54
TULCÁN	53
GALÁPAGOS	8
TOTAL DE ATENCIONES	2622

Fuente: Dirección Nacional de Atención Pre-hospitalaria y Unidades Móviles.

Figura 4. Atenciones efectivas pre-hospitalarias por MSP.



Fuente: Dirección Nacional de Atención Pre-hospitalaria y Unidades Móviles.

Elaborado: Sala de Situación MSP

5.1. ATENCIÓN PRE-HOSPITALARIA POR TIPO DE EVENTO

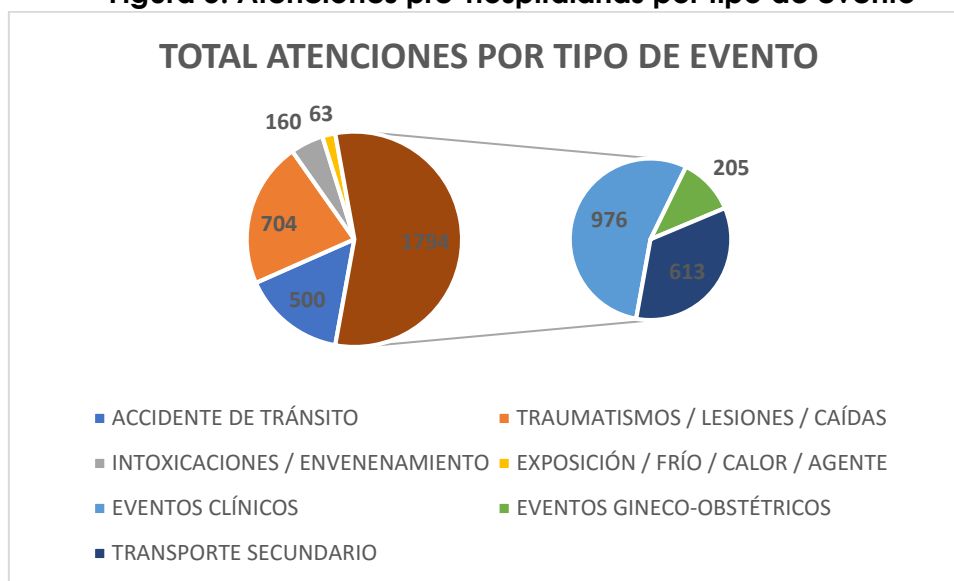
Tabla 5. Atenciones por pre-hospitalaria por tipo de evento

TIPO DE EVENTO	TOTAL ATENCIONES
ACCIDENTE DE TRÁNSITO	511
TRAUMATISMOS / LESIONES / CAÍDAS	706
INTOXICACIONES / ENVENENAMIENTO	160
EXPOSICIÓN / FRÍO / CALOR / AGENTE	63
EVENTOS CLÍNICOS	977
EVENTOS GINECO-OBSTÉTRICOS	205
TRANSPORTE SECUNDARIO	613

Fuente: Dirección Nacional de Atención Pre-hospitalaria y Unidades Móviles.

Elaborado: Sala de Situación MSP

Figura 5. Atenciones pre-hospitalarias por tipo de evento



Fuente: Dirección Nacional de Atención Pre-hospitalaria y Unidades Móviles.


Elaborado: Sala de Situación MSP

6. CONCLUSIONES

- En el feriado se atendió un total de 77.582 personas, de las cuales 35.437 corresponden al género masculino y 42.145 de género femenino.
- El mayor número de atenciones registró para sistema respiratorio con 28.664, otros con 22.660 y gastro intestinal con 10.861.

7. RECOMENDACIONES

- Considerar la información proporcionada para la continua actualización de los planes de contingencia en los establecimientos de salud de las zonas que mayor número de atenciones ambulatorias registradas durante este feriado.
- Registrar y analizar la información proporcionada para la efectiva toma de decisiones en las entidades operativas desconcentradas Direcciones Distritales, Hospitales Básicos, Hospitales Generales, Hospitales de Especialidad y Especializados.

	Nombres de responsables	Firmas de responsabilidad
Elaboró	Msc. Tathiana Moreno Coordinadora Sala de Situación	
Revisó y Aprobó	Espc. Freddy Nieto Director Nacional de Gestión de Riesgos	