



MINISTERIO  
DE SALUD PÚBLICA

SUBSECRETARÍA NACIONAL DE VIGILANCIA DE LA SALUD PÚBLICA  
DIRECCIÓN NACIONAL DE GESTIÓN DE RIESGOS



# INFORME TÉCNICO

*Atenciones Ambulatorias Plan de Contingencia “Batalla del Pichincha”*

*Mayo 2018*



GOBIERNO  
DE LA REPÚBLICA  
DEL ECUADOR

## ÍNDICE DE CONTENIDO

### Contenido

1. ANTECEDENTES .....	1
2. ALCANCE .....	1
3. OBJETIVO.....	1
4. ATENCIONES EN SALUD .....	2
4.1. ATENCIONES POR GÉNERO A NIVEL NACIONAL.....	2
4.2. POR GRUPO ETAREO A NIVEL NACIONAL.....	3
4.3. CONSOLIDADO NACIONAL.....	4
5. ATENCIONES POR PRE-HOSPITALARIA .....	5
5.1. ATENCIÓN PRE-HOSPITALARIA POR TIPO DE EVENTO .....	6
6. CONCLUSIONES.....	7
7. RECOMENDACIONES .....	7

## 1. ANTECEDENTES.

Con el Decreto Ejecutivo No. 858, la presidencia de la República emitió la Ley Orgánica Reformatoria a la Ley Orgánica del Servicio Público y al Código del Trabajo, en ella se establece el calendario de feriados nacionales; de descanso obligatorio, para el período 2016 – 2020, de acuerdo al cual la Batalla del Pichincha que es el 24 de mayo, se traslada al viernes 25, por lo que el presente feriado será de tres días y se dispone: "Durante los días de descanso obligatorio, se deberá garantizar la provisión de servicios públicos básicos de agua potable, energía eléctrica, salud, bomberos, aeropuertos, terminales aéreas, terrestres, marítimas, fluviales y servicios bancarios. en los cuales las máximas autoridades deberán organizar a su talento humano".

Con este antecedente el Ministerio de Salud Pública ha preparado el Plan de Contingencia "Batalla de Pichincha 2018"; canalizando las acciones médicas de respuesta que puedan requerirse ante cualquier tipo de evento, que se suscite en los diferentes sitios turísticos, espacios recreacionales, balnearios, carreteras, poblaciones, playas, etc., a través del Modelo de Atención Integral de Salud, garantizando de esta forma el derecho a la atención médica de todos los ciudadanos.

Para la implementación del plan se contará con el apoyo de 18.822 profesionales en horarios rotativos en 168 establecimientos de salud fijo y móvil además de 1.504 profesionales que prestan sus servicios 24 horas.

## 2. ALCANCE.

Todas las entidades operativas desconcentradas Direcciones Distritales, Hospitales Básicos, Hospitales Generales, Hospitales de Especialidad y Especializados, así como del Servicio de Atención de Salud Móvil. Estas ejecutaron acciones del 25-26-27 de mayo del 2018 durante el feriado 24 de mayo - Batalla de Pichincha.

## 3. OBJETIVO.

Informar el total de atenciones médicas realizadas en los establecimientos de salud del Ministerio de Salud Pública por el feriado nacional del día del trabajo.

#### 4. ATENCIONES EN SALUD.

Enfocados en precautelar la integridad física y en salud de la ciudadanía el Ministerio de Salud Pública atendió a 54.417 personas en las 9 zonas del país. 24.250 del género masculino y 30.167 del género femenino. Además, registró el fallecimiento de 13 personas de género masculino y 8 personas de género femenino.

### INFORMACIÓN ATENCIONES PRESTADAS POR PERSONAL DE SALUD DURANTE EL FERIADO

#### 4.1. ATENCIONES POR GÉNERO A NIVEL NACIONAL.

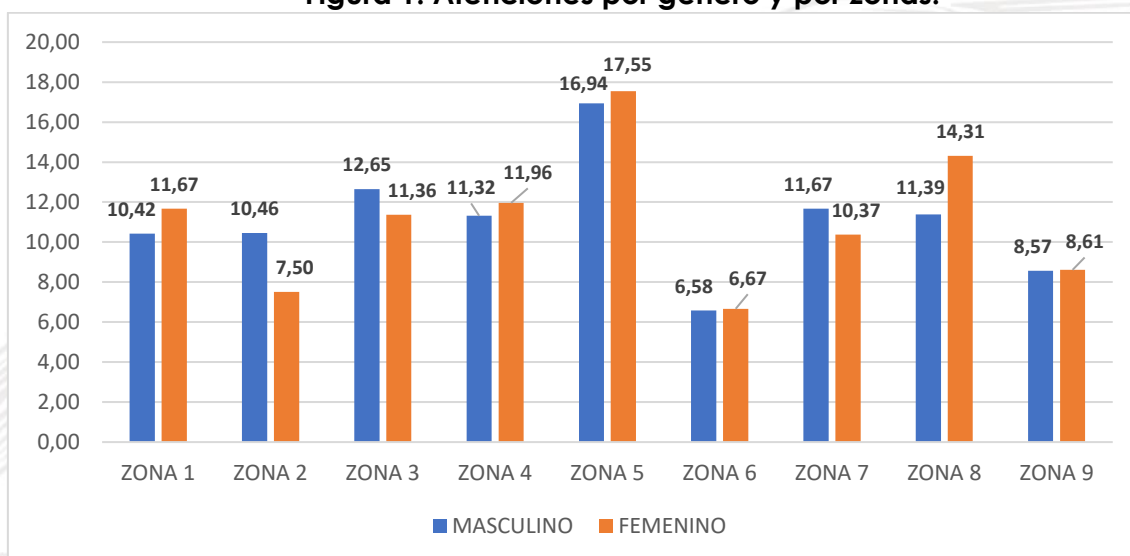
Tabla 1. Atenciones en salud por género a nivel Nacional.

	MASCULINO	FEMENINO	TOTAL
ZONA 1	2528	3520	6048
ZONA 2	2537	2264	4801
ZONA 3	3067	3427	6494
ZONA 4	2744	3608	6352
ZONA 5	4109	5293	9402
ZONA 6	1595	2011	3606
ZONA 7	2829	3128	5957
ZONA 8	2762	4318	7080
ZONA 9	2079	2598	4677
<b>TOTAL GENERAL</b>	<b>24.250</b>	<b>30.167</b>	<b>54.417</b>
<b>PORCENTAJE</b>	<b>44,56%</b>	<b>55,44%</b>	<b>100%</b>

Fuente: Coordinaciones Zonales 1, 2, 3, 4, 5, 6, 7, 8 y 9.

Elaborado: Sala de Situación MSP

Figura 1. Atenciones por género y por zonas.

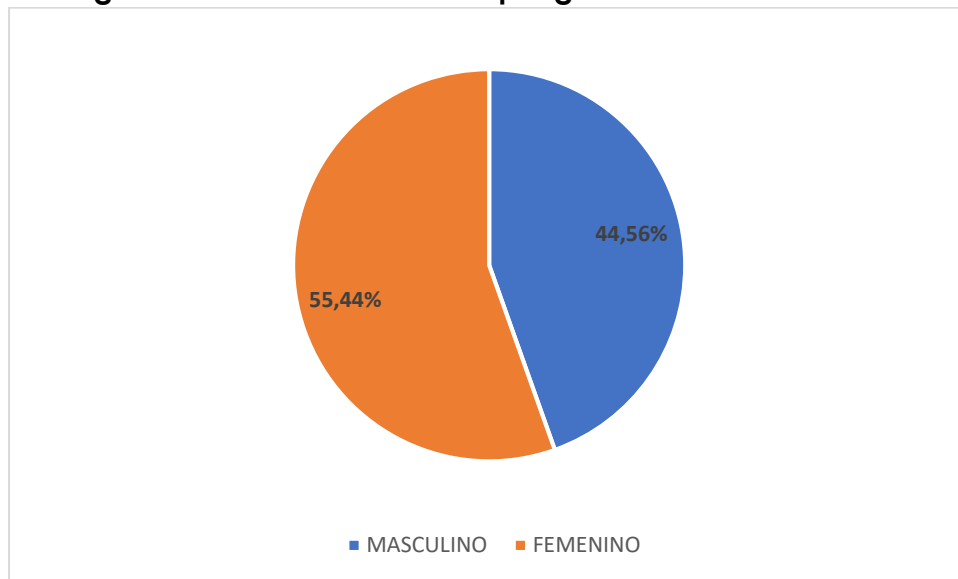


Fuente: Coordinaciones Zonales 1, 2, 3, 4, 5, 6, 7, 8 y 9.

Elaborado: Sala de Situación MSP



**Figura 2. Atenciones en salud por género a nivel Nacional.**



**Fuente:** Coordinaciones Zonales 1, 2, 3, 4, 5, 6, 7, 8 y 9.  
**Elaborado:** Sala de Situación MSP

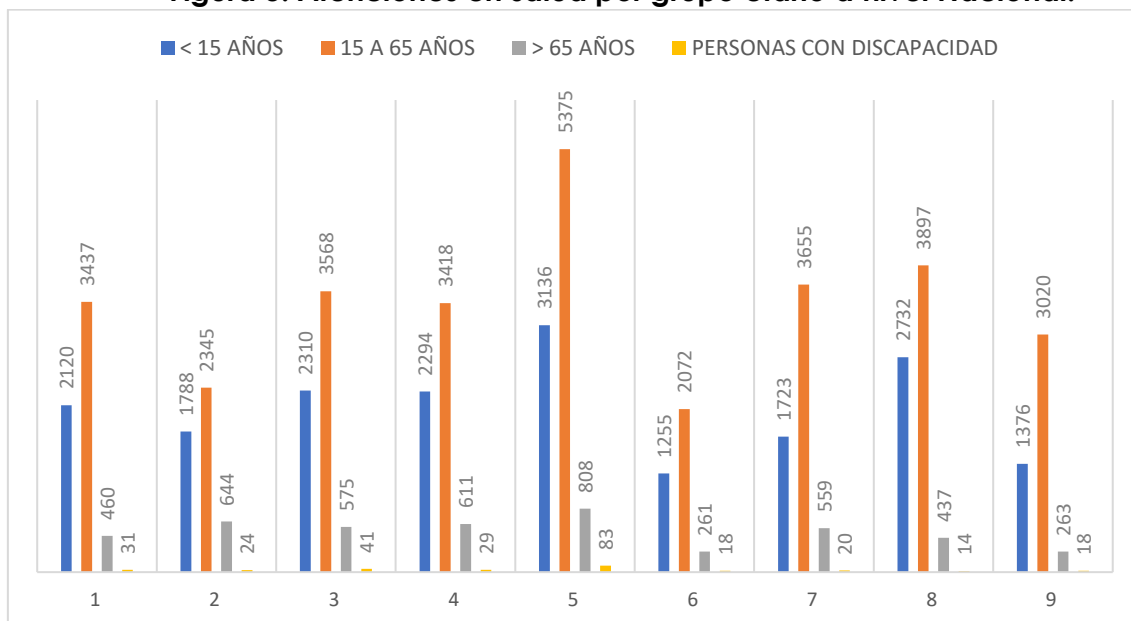
#### 4.2. POR GRUPO ETAREO A NIVEL NACIONAL.

**Tabla 2. Atenciones en salud por grupo etario.**

ZONA	< 15 AÑOS	15 A 65 AÑOS	> 65 AÑOS	PERSONAS CON DISCAPACIDAD	TOTAL
ZONA 1	2120	3437	460	31	<b>6048</b>
ZONA 2	1788	2345	644	24	<b>4801</b>
ZONA 3	2310	3568	575	41	<b>6494</b>
ZONA 4	2294	3418	611	29	<b>6352</b>
ZONA 5	3136	5375	808	83	<b>9402</b>
ZONA 6	1255	2072	261	18	<b>3606</b>
ZONA 7	1723	3655	559	20	<b>5957</b>
ZONA 8	2732	3897	437	14	<b>7080</b>
ZONA 9	1376	3020	263	18	<b>4677</b>
<b>TOTAL</b>	<b>18.734</b>	<b>30.787</b>	<b>4.618</b>	<b>278</b>	<b>54.417</b>

**Fuente:** Coordinaciones Zonales 1, 2, 3, 4, 5, 6, 7, 8 y 9.  
**Elaborado:** Sala de Situación MSP

**Figura 3. Atenciones en salud por grupo etario a nivel Nacional.**



Fuente: Coordinaciones Zonales 1, 2, 3, 4, 5, 6, 7, 8 y 9.

Elaborado: Sala de Situación MSP

### 4.3. CONSOLIDADO NACIONAL 2018-MSP.

**Tabla 3. Atenciones en salud por causa de Morbilidad / Síntomas / Causas Externas según grupo prioritario.**

Nº	CAUSA DE MORBILIDAD / SÍNTOMAS / CAUSAS EXTERNAS	< 15 AÑOS	15 A 65 AÑOS	> 65 AÑOS	PERSONAS CON DISCAPACIDAD	TOTAL ATENCIONES
1	Cardio Vascular	47	879	695	42	1663
2	Neurológicas	194	710	210	27	1141
3	Sistema Respiratorio	9021	5490	984	64	15559
4	Gastro Intestinal	2918	4106	573	24	7621
5	Gineco-Obstétricas	147	5617	90	4	5858
6	Trauma	956	2420	285	11	3672
7	Intoxicaciones	74	264	26	2	366
8	Quemaduras	78	136	15	1	230
9	Otros	5299	11165	1740	103	18307
<b>TOTAL DE ATENCIONES</b>		<b>18.734</b>	<b>30.787</b>	<b>4.618</b>	<b>278</b>	<b>54.417</b>

Fuente: Coordinaciones Zonales 1, 2, 3, 4, 5, 6, 7, 8 y 9.

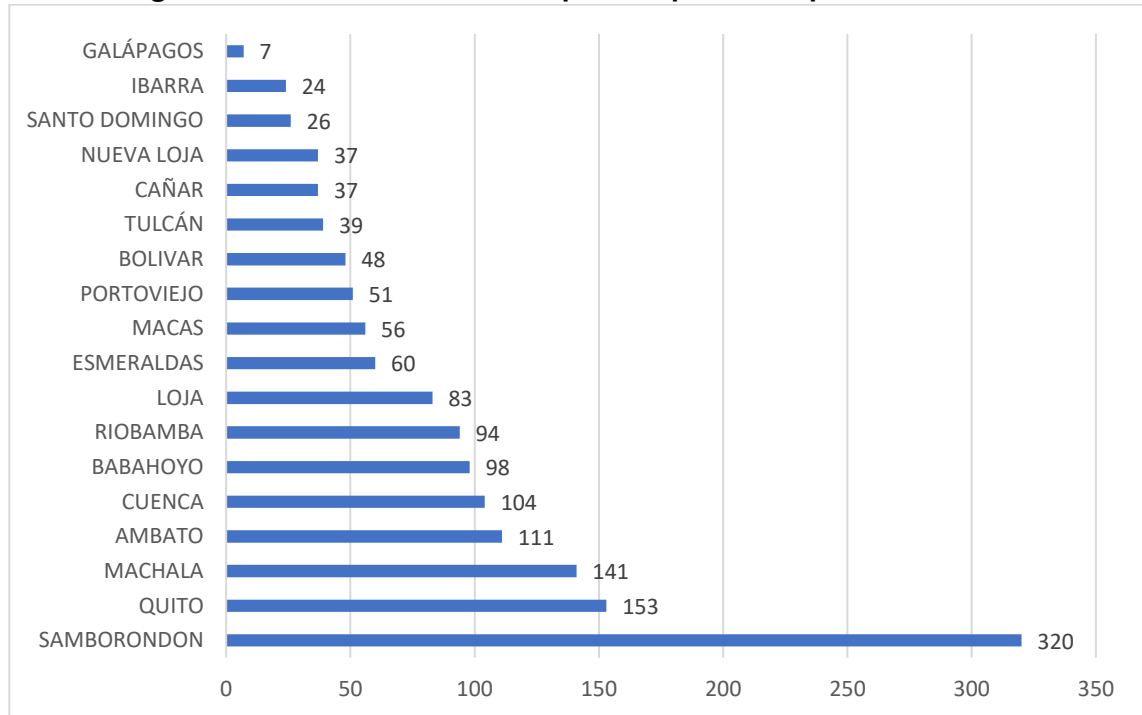
Elaborado: Sala de Situación MSP

**5. ATENCIONES POR PRE-HOSPITALARIA.**
**Tabla 4. Atenciones registradas por Pre-hospitalaria a nivel nacional.**

<b>ECU 911</b>	<b>NÚMERO DE ATENCIONES EFECTIVAS MSP</b>
SAMBORONDON	320
QUITO	153
MACHALA	141
AMBATO	111
CUENCA	104
BABAHOYO	98
RIOBAMBA	94
LOJA	83
ESMERALDAS	60
MACAS	56
PORTOVIEJO	51
BOLIVAR	48
TULCÁN	39
CAÑAR	37
NUEVA LOJA	37
SANTO DOMINGO	26
IBARRA	24
GALÁPAGOS	7
<b>TOTAL DE ATENCIONES</b>	<b>1489</b>

Fuente: Dirección Nacional de Atención Pre-hospitalaria y Unidades Móviles.

**Figura 4. Atenciones efectivas pre-hospitalarias por MSP.**



**Fuente:** Dirección Nacional de Atención Pre-hospitalaria y Unidades Móviles.

**Elaborado:** Sala de Situación MSP

### 5.1. ATENCIÓN PRE-HOSPITALARIA POR TIPO DE EVENTO.

**Tabla 5. Atenciones por pre-hospitalaria por tipo de evento.**

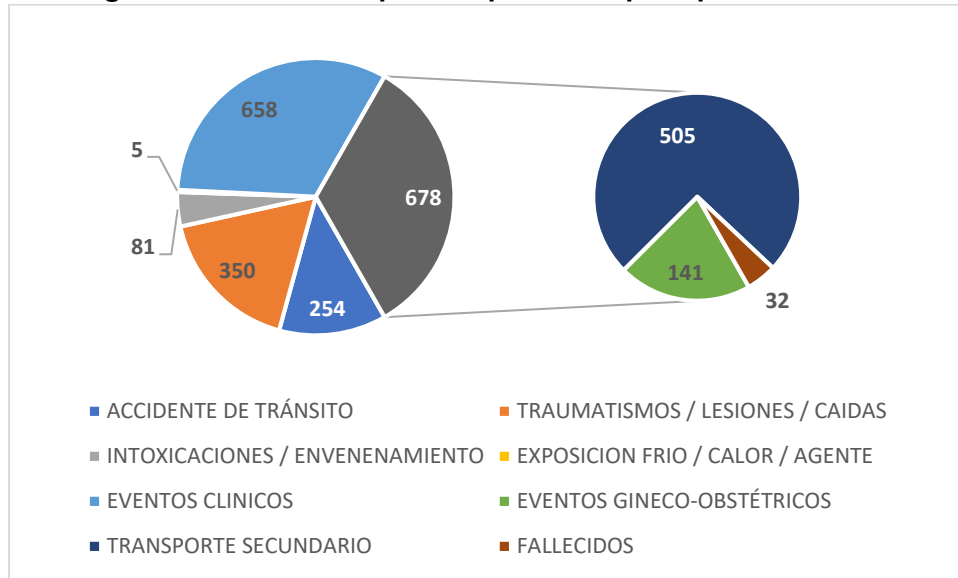
Tipo de Eventos	Total Atenciones
ACCIDENTE DE TRÁNSITO	254
TRAUMATISMOS / LESIONES / CAIDAS	350
INTOXICACIONES / ENVENENAMIENTO	81
EXPOSICION FRIO / CALOR / AGENTE	5
EVENTOS CLINICOS	658
EVENTOS GINECO-OBSTÉTRICOS	141
TRANSPORTE SECUNDARIO	505
FALLECIDOS	32

**Fuente:** Dirección Nacional de Atención Pre-hospitalaria y Unidades Móviles.

**Elaborado:** Sala de Situación MSP



**Figura 5. Atenciones pre-hospitalarias por tipo de evento.**




**Fuente:** Dirección Nacional de Atención Pre-hospitalaria y Unidades Móviles.  
**Elaborado:** Sala de Situación MSP.

## 6. CONCLUSIONES.

- En el feriado se registró un total de 54.417 personas, siendo la Coordinación Zonal 5 donde se brindó mayor atención.

## 7. RECOMENDACIONES.

- Considerar la información proporcionada para la continua actualización de los planes de contingencia en los establecimientos de salud de las zonas que mayor número de atenciones ambulatorias registradas durante este feriado.
- Registrar y analizar la información proporcionada para la efectiva toma de decisiones en las entidades operativas desconcentradas Direcciones Distritales, Hospitales Básicos, Hospitales Generales, Hospitales de Especialidad y Especializados.

	<b>Nombres de responsables</b>	<b>Firmas de responsabilidad</b>
<b>Elaboró</b>	Msc. Tathiana Moreno <b>Coordinadora Sala de Situación</b>	
<b>Revisó y Aprobó</b>	Espc. Freddy Nieto <b>Director Nacional de Gestión de Riesgos</b>	