

MINISTERIO DE **SALUD PÚBLICA**

SUBSECRETARÍA NACIONAL DE VIGILANCIA DE LA SALUD PÚBLICA
DIRECCIÓN NACIONAL DE GESTIÓN DE RIESGOS



EL
GOBIERNO
DE TODOS



INFORME TÉCNICO

Atenciones Ambulatorias Plan de Contingencia

“Elecciones Seccionales y CPCCS”

24 marzo del 2019



GOBIERNO
DE LA REPÚBLICA
DEL ECUADOR

ÍNDICE DE CONTENIDO

Contenido

1. ANTECEDENTES.....	1
2. ALCANCE.....	1
3. OBJETIVO.....	2
4. ATENCIONES EN SALUD.....	2
4.1. ATENCIONES POR GÉNERO A NIVEL NACIONAL.....	2
4.2. POR GRUPO ETAREO A NIVEL NACIONAL.....	4
4.3. CONSOLIDADO NACIONAL ELECCIONES Y CPCCS 2019 - MSP.....	5
5. ATENCIONES POR PRE-HOSPITALARIA.....	5
6. CONCLUSIONES.....	5
7. RECOMENDACIONES.....	6

1. ANTECEDENTES.

El Consejo Nacional Electoral mediante Resolución PLE-CNE-3-21-11-2018, resuelve en su Art. 1.- "Aprobar la Convocatoria a Elecciones Seccionales y Consejo de Participación Ciudadana y Control Social", y en su Art. 11.- "Las votaciones se realizarán el día domingo 24 de marzo del año 2019, a partir de las siete de la mañana (07:00), hasta las cinco de la tarde (17:00) en el territorio ecuatoriano; y en las circunscripciones del exterior de acuerdo al huso horario respectivo; debiendo los ciudadanos concurrir con el original de su cédula de ciudadanía, de identidad o pasaporte, a la junta receptora del voto correspondiente al recinto electoral donde consten empadronados".

Como es de conocimiento, durante los periodos electorales, se incrementan los flujos poblacionales de las diferentes ciudades y parroquias, por lo que se eleva el índice de accidentes de tránsito, desórdenes y violencia social, así como, intoxicaciones, alimenticias etc. Considerando el volumen poblacional y las condiciones que rodean este evento, es necesario implementar mecanismos que garanticen la atención de la salud frente a daños que se pueden producir durante el día de Elecciones.

Para la implementación del plan se contó con el apoyo de 6.922 profesionales, durante el día de Elecciones en las nueve Coordinaciones Zonales de Salud estarán operativos 415 establecimientos de salud (PS 45, UA 4, CS 177, CS Tipo A 18, CS Tipo B 10, CS Tipo C 28, HB 85, HD 1, HG 32, HE 12 y 3 HES), brindando atención continua, con personal médico dispuestos en turnos garantizando un servicio de salud ininterrumpido; en la siguiente tabla se detallan los establecimientos por tipología y por zona; 207 ambulancias, 30 unidades móviles y dos hospitales móviles.

2. ALCANCE.

Se aplicará en todo el país, a través de las nueve Coordinaciones Zonales de Salud y los 140 Direcciones Distritales de Salud; y tiene vigencia durante el día de Elecciones Seccionales y CPCCS, desde las 00h00 del domingo 24 de marzo de 2019 hasta las 24h00 del mismo día.

3. OBJETIVO.

Informar el total de atenciones médicas realizadas en los establecimientos de salud y del servicio de atención de salud móvil del Ministerio de Salud Pública por las Elecciones Seccionales y CPCCS 2019.

4. ATENCIONES EN SALUD.

Enfocados en precautelar la integridad física y en salud de la ciudadanía el Ministerio de Salud Pública atendió a 23.364 personas en las 9 zonas del país. 10.396 del sexo masculino y 12.968 de sexo femenino. Además, registró el fallecimiento de 6 personas de sexo masculino.

INFORMACIÓN ATENCIONES PRESTADAS POR PERSONAL DE SALUD DURANTE LAS ELECCIONES Y CPCCS.

4.1. ATENCIONES POR GÉNERO A NIVEL NACIONAL.

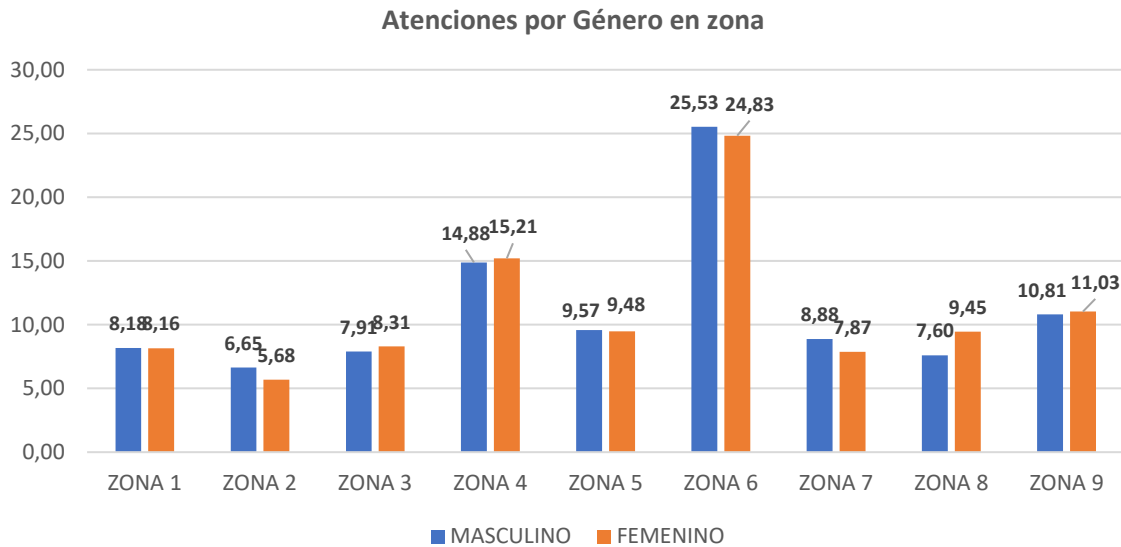
Tabla 1. Atenciones en salud por género a nivel Nacional.

	MASCULINO	FEMENINO	TOTAL
ZONA 1	850	1.058	1.908
ZONA 2	691	736	1.427
ZONA 3	822	1.077	1.899
ZONA 4	1.547	1.972	3.519
ZONA 5	995	1.229	2.224
ZONA 6	2.654	3.220	5.874
ZONA 7	923	1.021	1.944
ZONA 8	790	1.225	2.015
ZONA 9	1.124	1.430	2.554
TOTAL GENERAL	10.396	12.968	23.364
PORCENTAJE	44,50%	55,50%	100%

Fuente: Coordinaciones Zonales 1, 2, 3, 4, 5, 6, 7, 8 y 9.

Elaborado: Sala de Situación MSP.

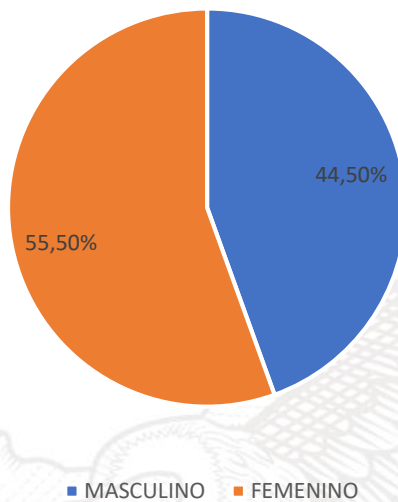
Figura 1. Atenciones por género y por zonas.



Fuente: Coordinaciones Zonales 1, 2, 3, 4, 5, 6, 7, 8 y 9.
Elaborado: Sala de Situación MSP

Figura 2. Atenciones en salud por género a nivel Nacional.

Porcentaje de atenciones por Género



Fuente: Coordinaciones Zonales 1, 2, 3, 4, 5, 6, 7, 8 y 9.
Elaborado: Sala de Situación MSP

4.2. POR GRUPO ETAREO A NIVEL NACIONAL.

Tabla 2. Atenciones en salud por grupo etario.

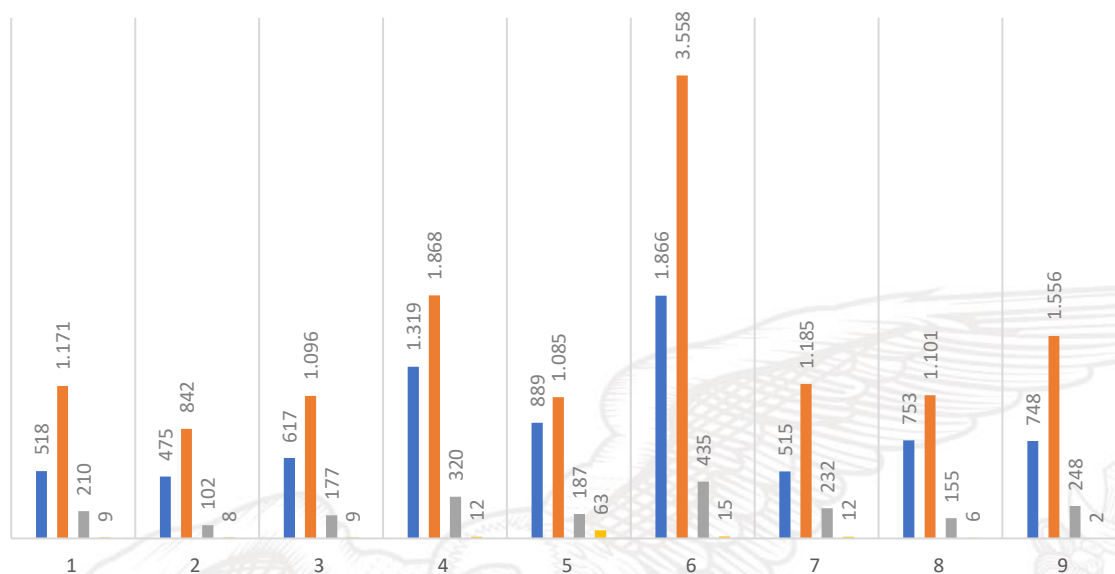
ZONA	GRUPOS ETARIOS			PERSONAS CON DISCAPACIDAD	TOTAL
	< 15 AÑOS	15 A 65 AÑOS	> 65 AÑOS		
ZONA 1	518	1.171	210	9	1.908
ZONA 2	475	842	102	8	1.427
ZONA 3	617	1.096	177	9	1.899
ZONA 4	1.319	1.868	320	12	3.519
ZONA 5	889	1.085	187	63	2.224
ZONA 6	1.866	3.558	435	15	5.874
ZONA 7	515	1.185	232	12	1.944
ZONA 8	753	1.101	155	6	2.015
ZONA 9	748	1.556	248	2	2.554
TOTAL	7.700	13.462	2.066	136	23.364

Fuente: Coordinaciones Zonales 1, 2, 3, 4, 5, 6, 7, 8 y 9.

Elaborado: Sala de Situación MSP

Figura 3. Atenciones en salud por grupo etario a nivel Nacional.

■ < 15 AÑOS ■ 15 A 65 AÑOS ■ > 65 AÑOS ■ PERSONAS CON DISCAPACIDAD



Fuente: Coordinaciones Zonales 1, 2, 3, 4, 5, 6, 7, 8 y 9.

Elaborado: Sala de Situación MSP

4.3. CONSOLIDADO NACIONAL ELECCIONES Y CPCCS 2019 - MSP.

Tabla 3. Atenciones en salud por causa de Morbilidad / Síntomas / Causas Externas según grupo prioritario.

Nº	CAUSA DE MORBILIDAD / SÍNTOMAS / CAUSAS EXTERNAS	< 15 AÑOS	15 A 65 AÑOS	> 65 AÑOS	PERSONAS CON DISCAPACIDAD	TOTAL ATENCIONES
ZONA 1	Enf. Cardio Vascular	14	332	228	09	583
ZONA 2	Enf. Neurológicas	56	332	71	09	468
ZONA 3	Enf. Sistema Respiratorio	3.520	2.267	471	22	6.280
ZONA 4	Enf. Gastro Intestinal	1.254	2.073	346	18	3.691
ZONA 5	Enf. Gineco-Obstétricas	90	2.275	17	03	2.385
ZONA 6	Trauma	536	1.350	160	04	2.050
ZONA 7	Intoxicaciones	27	183	15	01	226
ZONA 8	Quemaduras	34	57	23	00	114
ZONA 9	Otros	2.169	4.593	735	70	7.567
TOTAL DE ATENCIONES		7.700	13.462	2.066	136	23.364

Fuente: Coordinaciones Zonales 1, 2, 3, 4, 5, 6, 7, 8 y 9.

Elaborado: Sala de Situación MSP

5. ATENCIONES POR PRE-HOSPITALARIA.

Tabla 4. Atenciones registradas por Pre-hospitalaria a nivel nacional.

Emergencias en recintos electorales		
ZONA	Provincia	Total
ZONA 1	Sucumbíos	1
ZONA 2	Napo	1
	Orellana	2
ZONA 3	Tungurahua	3
ZONA 4	Manabí	4
ZONA 5	Guayas	4
	Los Ríos	8
ZONA 6	Azuay	5
	Cañar	1
ZONA 7	Loja	2
ZONA 8	Guayas	12
ZONA 9	Pichincha	2
TOTAL GENERAL		45



Fuente: Dirección Nacional de Atención Pre-hospitalaria y Unidades Móviles.

6. CONCLUSIONES.

- En el feriado se registró un total de 23.364 personas, siendo la Coordinación Zonal 6 donde se brindó mayor atención.

7. RECOMENDACIONES.

- Considerar la información proporcionada para la continua actualización de los planes de contingencia en los establecimientos de salud de las zonas que mayor número de atenciones ambulatorias registradas durante este feriado.
- Registrar y analizar la información proporcionada para la efectiva toma de decisiones en las entidades operativas desconcentradas Direcciones Distritales, Hospitales Básicos, Hospitales Generales, Hospitales de Especialidad y Especializados.

	Nombres de responsables	Firmas de Responsabilidad
Elaboración:	Javier Revelo Analista de Sala de Situación	
Revisión:	Lcdo. Santiago Tarapués Director Nacional de Gestión de Riesgos	
Aprobación:		