

DEFINICIONES

Defunción Materna: se define como la muerte de una mujer mientras está embarazada o dentro de los 42 días siguientes a la terminación del embarazo independientemente de la duración y el sitio del embarazo debida a cualquier causa relacionada con o agravada por el embarazo mismo o su atención, pero no por causas accidentales o incidentales

Defunciones obstétricas Directas: son las que resultan de complicaciones obstétricas del estado gravídico (embarazo, trabajo de parto, y puerperio), de intervenciones, de omisiones, de tratamientos incorrectos, o de una cadena de acontecimientos originada en cualquiera de las circunstancias mencionadas

Defunciones obstétricas Indirectas: son las que resultan de una enfermedad existente desde antes del embarazo de una enfermedad que evoluciona durante el mismo, no debida a causa obstétrica directa pero si agravadas por los efectos fisiológicos propios del embarazo.

Razón de Muerte Materna (RMM): es el número de muertes maternas (dentro de los 42 días siguientes a la terminación del embarazo) dividido para el número de nacidos vivos estimados para el año y multiplicado por 100.000

El siguiente análisis se realiza con las Muertes Maternas que ocurrieron hasta los 42 días de puerperio, las mismas que son tomadas en cuenta para el cálculo del indicador de la RMM al finalizar el año

RESUMEN

- 1.- Hasta la SE 44 se han notificado 155 MM de las cuales: el 92,26% (143 MM) son MM antes de los 42 días de puerperio y son las utilizadas para el cálculo del indicador de la RMM, y el 7,74% (12 MMT) son MM Tardías
- 2.- Comparando las MM del año 2020 con el año 2019 hasta la SE 44 hay un aumento de 36 MM en el año 2020 .
- 3.- Las principales causas de las Muertes Maternas hasta la SE 44 son: los Trastornos hipertensivos con el 32,17% (46 MM); las hemorragias obstétrica con el 19,58% (28 MM) y las causas Indirectas 34,26% (49 MM)
- 4.- Las provincias que notifican mayor número de MM por lugar de fallecimiento a la SE 44 son: Guayas (35 MM); Pichincha (19 MM); Manabí (15 MM); El Oro (13 MM); Azuay (9 MM) y Esmeraldas (8 MM).

Situación de la RMM y el número de MM de los años 2015 al 2020 SE 1 a SE 44

Años	MM 1 a 44	MM T 1 a 44	RMM	Total MM	Total MM T
2015	132	31	44,58	150	33
2016	113	18	39,67	133	21
2017	119	53	42,78	143	68
2018	117	75	41,1	137	84
2019	107	93	37	123	105
2020	143	12	--	--	--

Dato definitivo de las MM de los años 2015 al 2019

**Dato de notificaciones sistemáticas 2020

Mapa N° 1 Muertes Maternas por provincia de fallecimiento SE 1 a 44

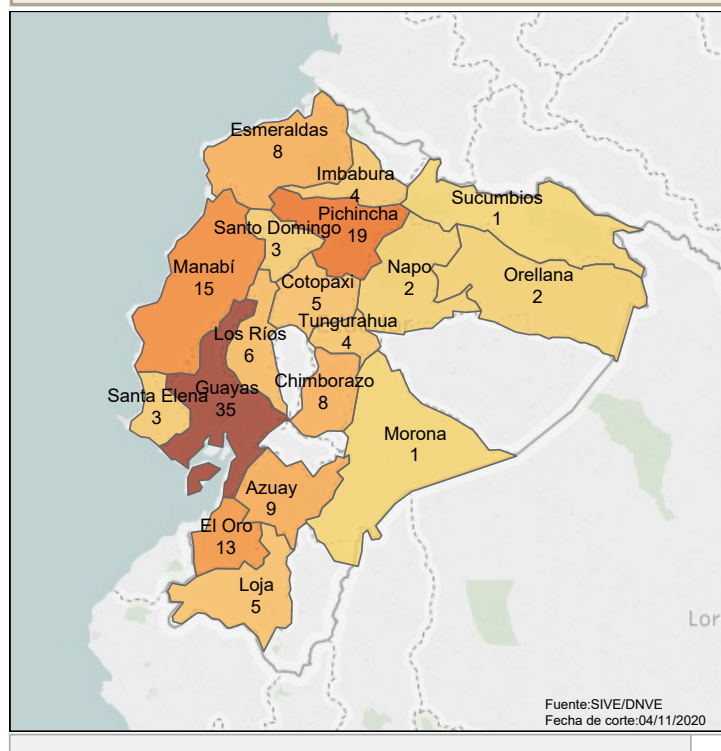
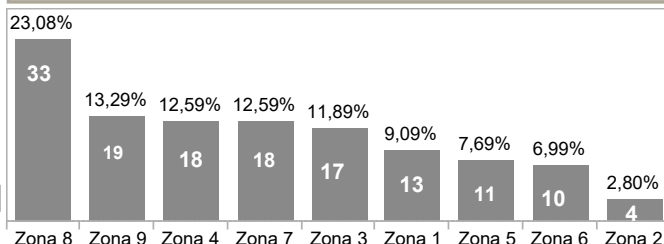


Tabla N° 1 MM por zona y provincia de fallecimiento SE 1 a SE 44 Ecuador 2020

Z. fallece	Prov. fallece	Cantón fallece	1 a 43	SE 44	Total	
Zona 1	Esmeraldas	Esmeraldas	6		6	
		Quininde	2		2	
		Ibarra	3		3	
		Otavallo	1		1	
Zona 2	Sucumbios	Lago Agrio	1		1	
	Napo	Tena	2		2	
	Orellana	Orellana	1	1	2	
Zona 3	Chimborazo	Alausi	1		1	
		Colta	1		1	
		Guamote	1		1	
		Riobamba	5		5	
	Cotopaxi	Latacunga	5		5	
Zona 4	Tungurahua	Ambato	4		4	
	Manabí	Bahía de C..		1	1	
		Chone	1		1	
		Junín	1		1	
		Manta	6		6	
		Portoviejo	6		6	
	Santo Domin..	Santo Dom..	3		3	
	Zona 5	Guayas	Milagro	2		2
		Los Ríos	Babahoyo	2		2
			Quevedo	4		4
Zona 6	Santa Elena	La Libertad	1		1	
		Santa Elena	2		2	
	Azuay	Cuenca	9		9	
Zona 7	Morona	Morona	1		1	
	El Oro	Huaquillas	1		1	
		Machala	3	1	4	
		Pasaje	2		2	
		Santa Rosa	6		6	
	Loja	Catamayo	1		1	
		Loja	2		2	
		Saraguro	2		2	
	Zona 8	Guayas	Durán	2		2
		Guayaquil	30	1	31	
Zona 9	Pichincha	Quito	19		19	
Total			139	4	143	

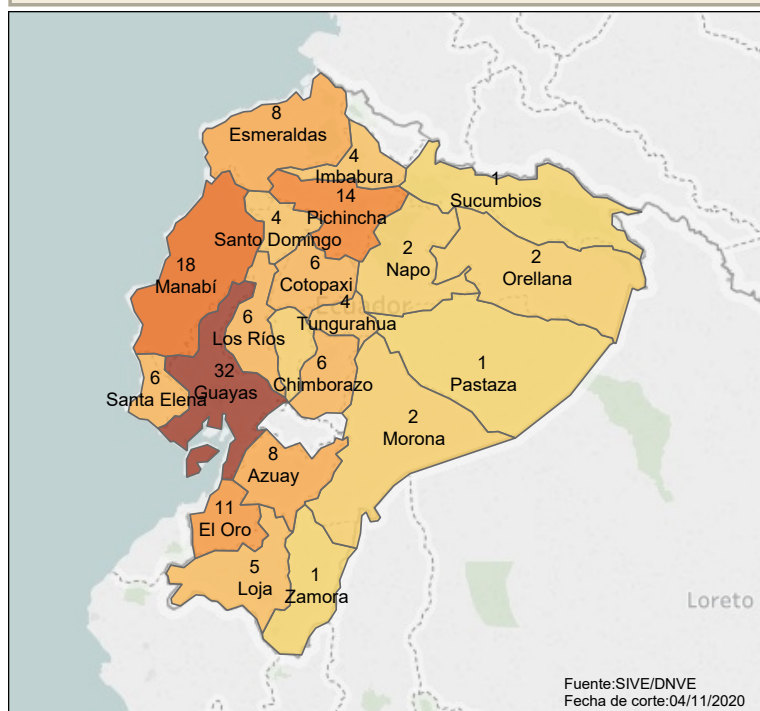
En la SE 44 se notifican 4 MM en las siguientes provincias: 1 en El Oro, 1 en Manabí, 1 en Guayas y 1 en Orellana

Gráfico N° 1 Porcentaje de MM por zona de fallecimiento SE 1 a 44 Ecuador 2020

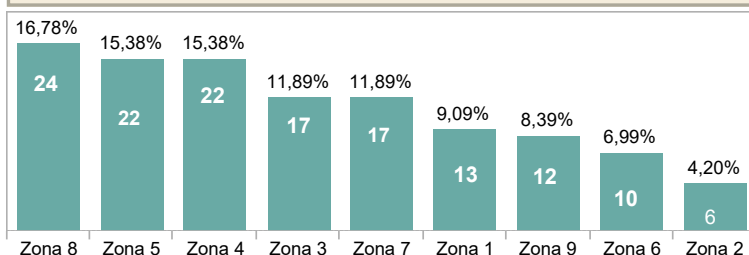


Hasta la SE 44 de este año la zona 8 tiene un porcentaje de MM del 23,08% (33 MM); la zona 9 con el 13,29% (19 MM); las zonas 4 y 7 con el 12,59% (18 MM cada una); la zona 3 con el 11,89% (17 MM); la zona 1 con el 9,09% (13 MM); la zona 5 con el 7,69% (11 MM); la zona 6 con el 6,99% (10 MM); y la zona 2 con el 2,8% (4 MM)

Mapa N° 2 Muertes Maternas por provincia de residencia SE 1 a 44 Ecuador 2020



Gáfico N° 2 Porcentaje de MM por zona de residencia SE 1 a 44



La zona con mayor porcentaje de MM por lugar de residencia es la 8 con el 16,78% (24 MM); las zonas 4 y 5 con el 15,38% (22 MM cada una); las zonas 3 y 7 con el 11,89% (17 MM); la zona 1 con el 9,09% (13 MM); la zona 9 con el 8,39% (12 MM); la zona 6 con el 6,99% (10 MM) y la zona 2 con el 4,20% (6 MM).

Tabla N° 2 MM por zona, provincia y cantón de residencia SE 1 a SE 44 Ecuador 2020

Zona reside	Provincia reside	Cantón reside	1 a 43	SE 44	Total	
Zona 1	Esmeraldas	Atacames	1		1	
		Eloy Alfaro	1		1	
		Esmeraldas	3		3	
	Imbabura	Quininde	3		3	
		Ibarra	1		1	
Zona 2	Sucumbios	Otavalo	2		2	
		Urcuquí	1		1	
	Napo	Lago Agrio	1		1	
	Orellana	Tena	2		2	
		Loreto	1		1	
Zona 3	Pichincha	Orellana		1	1	
		Mejía	1		1	
	Chimborazo	Pedro Monca..	1		1	
		Alausi	1		1	
	Cotopaxi	Colta	1		1	
		Guamote	2		2	
	Pastaza	Riobamba	2		2	
		Latacunga	3		3	
	Zona 4	Tungurahua	Pujili	2		2
			Salcedo	1		1
Manabí		Pastaza	1		1	
		Ambato	4		4	
Santo Domingo		Chone	2		2	
		El Carmen	3		3	
Bolívar		Jipijapa	1		1	
		Junín	2		2	
Zona 5		Guayas	Manta	3		3
			Montecristi	1		1
	Los Ríos	Pedernales		1	1	
		Portoviejo	3		3	
	Santa Elena	Sucre	2		2	
		Santo Domin..	4		4	
	Zona 6	El Oro	Chimbo	1		1
			Guaranda	1		1
		Morona	Alfredo Baqu..	1		1
			Balao	1		1
El Guabo		Balzar	1		1	
		Daule	1		1	
El Triunfo		El Triunfo	1		1	
		Milagro	1		1	
Zona 7		Simón Bolívar	Simón Bolívar	1		1
			Yaguachi	1		1
	Los Ríos	Mocache	1		1	
		Pueblo Viejo	1		1	
	Santa Elena	Quevedo	2		2	
		Ventanas	2		2	
	Zona 8	Azuay	La Libertad	2		2
			Salinas	2		2
		Morona	Santa Elena	2		2
			Cuenca	7		7
El Oro		Paute	1		1	
		Gualaquiza	1		1	
Zona 9		El Oro	Morona	1		1
			El Guabo	1		1
		El Triunfo	Huaquillas	3	1	4
			Machala	4		4
	Loja	Pasaje	1		1	
		Santa Rosa	1		1	
	Zamora	Catamayo	1		1	
		Loja	2		2	
	Zona 10	Guayas	Saraguro	2		2
			Yantzaza	1		1
Pichincha		Durán		1	1	
		Guayaquil	19		19	
Total		Quito	Quito	12		12
			Quito	12		12
Total		Total	139	4	143	

En la SE 44 se han notificados 4 MM de las cuales todas pertenecen a la misma provincia de fallecimiento

Gráfico N° 3 Concordancia entre provincia de fallecimiento de las MM y provincia de residencia SE 1 a la SE 44

Prov.fallece	Azuay	Esmeral..	Guayas	Tungura..	Manabí	Imbabura	Pichincha	Cotopaxi	El Oro	Los Ríos	Santo Domingo	Chimbor..	Loja	Santa Elena	Orellana	Morona	Napo	Sucumb..	Bolívar	Pastaza	Zamora	Total
Azuay	8															1						9
Esmeraldas		8																				8
Guayas			28							2				3					2			35
Tungurahua				4																		4
Manabí					15																	15
Imbabura						4																4
Pichincha					1		14	1			2					1						19
Cotopaxi								5														5
El Oro			1						11				1									13
Los Ríos			1		1					4												6
Santo Domingo											2											3
Chimborazo				2								6										8
Loja													4								1	5
Santa Elena														3								3
Orellana															2							2
Morona																1						1
Napo																	1			1		2
Sucumbios																		1				1
Total	8	8	32	4	18	4	14	6	11	6	4	6	5	6	2	2	2	1	2	1	1	143

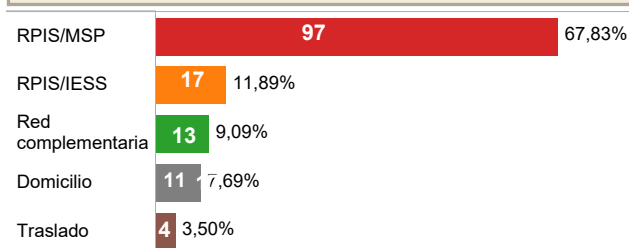
NOTA

Los casilleros diagonales pintados corresponden al número de MM en los que la provincia de ocurrencia coincide con la provincia de fallecimiento
Los casilleros por fuera corresponden al número de MM donde la muerte ocurrió en una provincia diferente a la provincia de residencia

La mortalidad materna no siempre se produce en el mismo lugar (provincia) en donde reside la madre, información que se representa en el gráfico 3: lugar de residencia y de fallecimiento de cada caso de MM.
A la SE 44: 121 casos de MM pertenecen al mismo lugar de residencia y de fallecimiento y 22 casos fallecen en otra provincia diferente a la de su residencia.

Z. fallece	Prov.fallece	Ocurrencia	Establecimiento fallece	Referencia	Casos MM
Zona 1	Esmeraldas	RPIS/IESS	H. Básico Esmeraldas	Ninguna	1
		RPIS/MSP	CS Tipo "C" Las Palmas	Ninguna	1
			H. General Delfina Torres	H. Básico de Atacames	1
				H. Básico Quinde	1
				Ninguna	1
			Unidad Anidada de Borbón	H. Básico de Borbón	1
	Imbabura	Traslado	Domicilio	Ninguna	2
		RPIS/MSP	H. General San Vicente de Paúl	CS de Urququí	1
				H. Básico de Otavalo	1
				Ninguna	1
			Ninguna	1	
Zona 2	Sucumbios	Traslado	Domicilio	Ninguna	1
	Napó	Domicilio	Domicilio	Ninguna	1
		RPIS/MSP	H. General José María Velasco I...	CS de Archidona	1
	Orellana	RPIS/MSP	H. General Francisco de Orellana	CS de Chontapunta	1
Zona 3	Chimborazo	Domicilio	Domicilio	Ninguna	1
		RPIS/MSP	H. General Docente de Riobamba	H. Básico de Colta	1
				H. Básico de Guamote	1
				Ninguna	3
				Ninguna	1
	Cotopaxi	Traslado	Domicilio	Ninguna	1
		RPIS/MSP	H. General de Latacunga	Clinica Salcedo	1
				H. Básico Clínica Latacunga	1
				H. Básico de Pujili	1
				H. Básico de Salcedo	1
Zona 4	Tungurahua	Domicilio	Domicilio	Ninguna	1
		RPIS/MSP	H. General Docente de Ambato	Ninguna	1
				Ninguna	3
				Ninguna	1
				Ninguna	2
	Manabí	Red complementaria	Cardiocentro Manta	Centro Materno Infantil Carlos Morales Lucke	1
			Clinica Centeno	H. General Napoleón Dávila	1
		RPIS/IESS	H. General de Manta	H. Básico de Sucre	1
		RPIS/MSP	H. General de Portoviejo	Ninguna	3
		RPIS/MSP	H. Básico de Rocafuerte	Ninguna	2
Zona 5	Santo Domingo		H. De Especialidades de Portovi...	Ninguna	1
			H. General Miguel Alcivar	H. IESS de Manta	1
			H. General Napoleón Dávila	CS de Pedernales	1
			H. General Rodríguez Zambrano	Clinica Dr. Aveloa	1
			H. General Verdi Cevallos	Ninguna	2
	Guayas	RPIS/MSP	CS Tipo "C" Augusto Egas	Ninguna	1
			H. General Gustavo Dominguez ..	Ninguna	1
				H. Básico de Santo Domingo	1
				Ninguna	1
				Ninguna	1
Zona 6	Los Ríos	RPIS/IESS	H. General de Milagro	Ninguna	1
		RPIS/MSP	H. General León Becerra	Clinica Santa Clara	1
		Red complementaria	Clinica TAUMA	Anidada H. Corazón de Jesús	1
		RPIS/IESS	H. General de Quevedo	H. Básico de El Empalme	1
		RPIS/MSP		Manga del Cura	1
	Santa Elena		H. Básico Sagrado Corazón de J...	Clinica La Cigüeña	1
			H. General Martín Icaza	H. Básico de Ricaute	1
		RPIS/MSP	H. Sagrado Corazón de Jesús	Ninguna	1
			H. Básico de Manglaralto	CS de Archidona	1
			H. Básico de Salinas	Ninguna	1
Zona 7	Azuay	H. General Liborio Panchana	H. Básico de La Libertad	1	
		Red complementaria	Clinica de Especialidades Médic...	Ninguna	1
		RPIS/MSP	H. Universitario del Río	Ninguna	1
			CS "B" Nicanor Merchán	Ninguna	1
			H. General Vicente Corral	CS Tipo "C" El Valle	1
	Morona		Moscoso	H. Básico de Gualaquiza	1
				H. Básico Mariano Estrella	2
				Ninguna	1
				Unidad anidada de Paute	1
				Ninguna	1
Zona 8	El Oro	RPIS/MSP	H. General de Macas	Ninguna	1
		Domicilio	Domicilio	Ninguna	1
		Red complementaria	Clinica Aguilar	Nulo	1
		RPIS/MSP	H. Básico de Pasaje	CS Tipo "C" Velasco Ibarra	1
				H. María Lorena Serrano	1
	Loja		H. G. O. Angela de Ollague	CS Patria Nueva	1
				H. Básico Huaquillas	1
				H. General Isidro Avora	1
				Ninguna	3
				H. Básico de Huaquillas	1
Zona 9	Guayas	Domicilio	Domicilio	H. G. O. Angela de Ollague	2
				10 de agosto de Lago Agrio	1
		Red complementaria	Clinica MEDILAB	Ninguna	1
		RPIS/MSP	H. Básico de Pasaje	H. Básico de Yantzaza	1
		Traslado	Domicilio	Ninguna	1
	Pichincha	Domicilio	Domicilio	Ninguna	2
		Red complementaria	Clinica Guayaquil	H. G. O Universitario	1
			H. de la Mujer Alfredo Paulson	Ninguna	1
		RPIS/IESS	H. Especializado Teodoro Maldonado Carbo	CEMEDIC	1
				H. Básico El Triunfo	1
Zona 9	Guayas			H. IESS de Ancón	1
				Ninguna	1
		RPIS/MSP	CS Tipo "C" Bastión Popular	Ninguna	1
			CS Tipo "C" Cisne 2	Ninguna	1
			H. Especializado Abel Gilbert Pontón	H. Básico de Salinas	1
	Pichincha			H. Básico La Libertad	1
				H. G. O Matilde Hidalgo de Prócel	2
				H. G. O. Universitario	1
				H. General Guasmo Sur	1
				H.G.O Universitario	1
Zona 9	Pichincha			Ninguna	1
			H. G. O. Matilde Hidalgo de Próc...	Ninguna	2
			H. G. O. Universitario	H. General Martín Icaza	1
				Ninguna	7
			H. General Guasmo Sur	H. Básico de Quevedo	1
	Pichincha			H. G. O Matilde Hidalgo de Prócel	1
				Ninguna	3
		Red complementaria	Clinica Mosquera	Ninguna	1
			H. N° 1 Policia Nacional	H. IESS del Tena	1
			NORHOSPITAL	H. General Gustavo Dominguez	1
Zona 9	Pichincha			Ninguna	1
		RPIS/IESS	H. Especializado Carlos Andrade Marín	H. IESS Quito Sur	1
				H. IESS San Francisco	1
		RPIS/MSP	H. G. O. Isidro Ayora	Ninguna	2
				Clinica de La Mujer	1
	Pichincha			H. General Pablo Arturo Suárez	1
				H. Básico de Machachi	1
				H. C.A.M	1
				H. General Pablo Arturo Suárez	1
				Ninguna	3
Zona 9	Pichincha		H. General Docente de Calderón	H. Básico Cayambe	1
				H. Básico Yaruquí	1
			H. General Pablo Arturo Suárez	CS Tipo "C" Centro Histórico	1
Total					143

Gráfico N° 4 Porcentaje de MM por lugar de ocurrencia SE 1 a SE 44



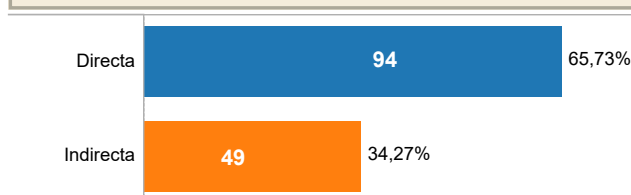
Hasta la SE 44 del año 2020 las MM que ocurren en los establecimientos de salud del MSP es el 67,83% (97 MM); en los del IESS el 11,89% (17 MM); en la Red complementaria el 9,09% (13 MM); en domicilio el 7,69% (11 MM) y en el traslado el 3,50% (4 MM)

Gráfico N° 5 Comparación de casos de MM por años 2015 al 2020 SE 1 a SE 44



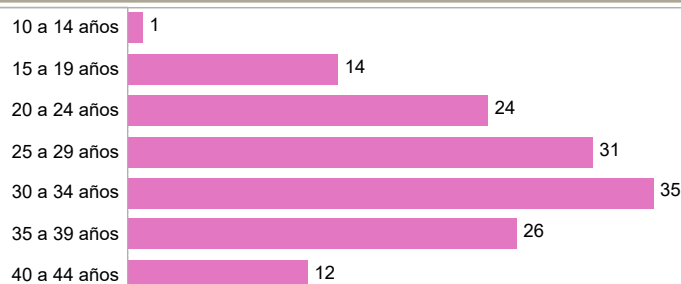
Al comparar los años 2015 al 2020 las MM ocurridas hasta los 42 días de puerperio, que son MM tomadas en cuenta para el cálculo del Indicador de la RMM a la SE 44, el año 2020 reporta más MM que los años anteriores, teniendo en cuenta que los años 2015 al 2019 son datos finales con búsqueda activa, y el año 2020 son notificaciones sistemáticas.

Gráfico N° 6 Porcentaje de casos de MM Directa e Indirecta SE 1 a SE 44




Los 143 casos de Muertes Maternas reportadas hasta la SE 44; el 65,94% son causas Directas, y el 34,06% son causas Indirectas

Gráfico N° 7 MM por grupos de edad SE 1 a SE 44




Hasta la SE 44 del año 2020, (35 MM) 24,48% pertenecen al grupo comprendido entre 30 a 34 años seguido del grupo de 25 a 29 años (31 MM) 21,68%

Gráfico N° 8 Porcentaje y número de gestaciones al momento del fallecimiento SE 1 a SE 44




Hasta la SE 44, de las 143 MM; 49 mujeres presentaban su primera gesta, 33 mujeres tenían su segunda gesta, 49 mujeres eran multigesta, y 12 mujeres tenían más de 6 gestas eran gran multigestas.

Gráfico N° 9 Porcentaje de casos de MM por ubicación de domicilio SE 1 a SE 44



Hasta la SE 44 del año 2020, las 94 MM residían en una area urbana lo que significaría que estas madres residían cerca de algún centro de salud y 49 MM residía en una zona rural.

Gráfico N° 10 Grupo étnico de casos de MM SE 1 a SE 44



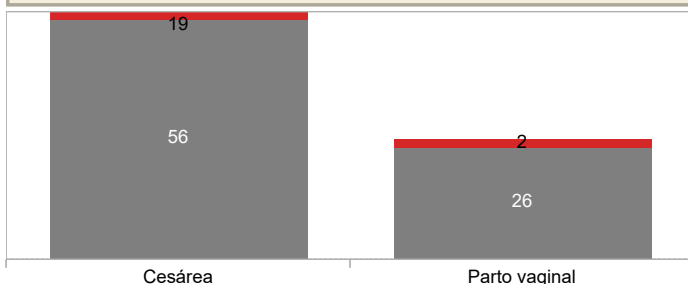
Hasta la SE 44, de las 143 MM notificadas; el 83,22% (119 MM) las autoidentifican como mestizas; el 2,8% (4 MM) como afroecuatorianas; y el 13,99% (20 MM) como indígenas.

Tabla N° 4 Tipo de Parto SE 1 a SE 44

Cesárea	75
Parto vaginal	28
Aborto/legado	10
Muerte en embarazo	30
Total	143

Las 143 MM notificadas hasta la SE 44 del año 2020; el 52,45% de MM su parto fue por cesárea; el 19,58% de las MM su parto fue por vía vaginal; el 7% fallece luego de un legado y el 21% fallecen con el embarazo.

Gráfico N° 11 Condición del producto al nacimiento SE 1 a SE 44

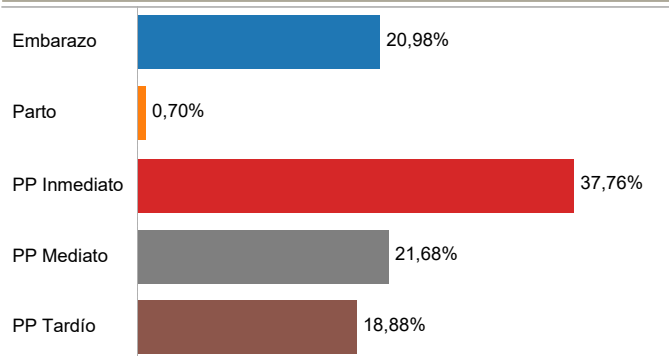


Las 103 MM notificadas hasta la SE 44, y que su parto fue por cesárea y parto vaginal los 82 niños se encuentra vivos y 21 niños fallecieron.

Tabla N° 5 Número de casos de MM por período de ocurrencia SE 1 a SE 44

Prov.fallece	Embara..	Parto	PP Inme..	PP Medi..	PP Tard..	Total
Azuay	2		3	2	2	9
Chimborazo	3		3	2		8
Cotopaxi			2	2	1	5
El Oro	2		6	2	3	13
Esmeraldas	2		5		1	8
Guayas	9		10	9	7	35
Imbabura	2		2			4
Loja			3	1	1	5
Los Ríos	2		3		1	6
Manabí	1		5	4	5	15
Morona	1					1
Napo			2			2
Orellana		1	1			2
Pichincha	3		6	7	3	19
Santa Elena	1		1		1	3
Santo Domin..	1		1		1	3
Sucumbios			1			1
Tungurahua	1			2	1	4
Total	30	1	54	31	27	143

Gráfico N° 12 Porcentaje de casos de MM por período de ocurrencia SE 1 a SE 44



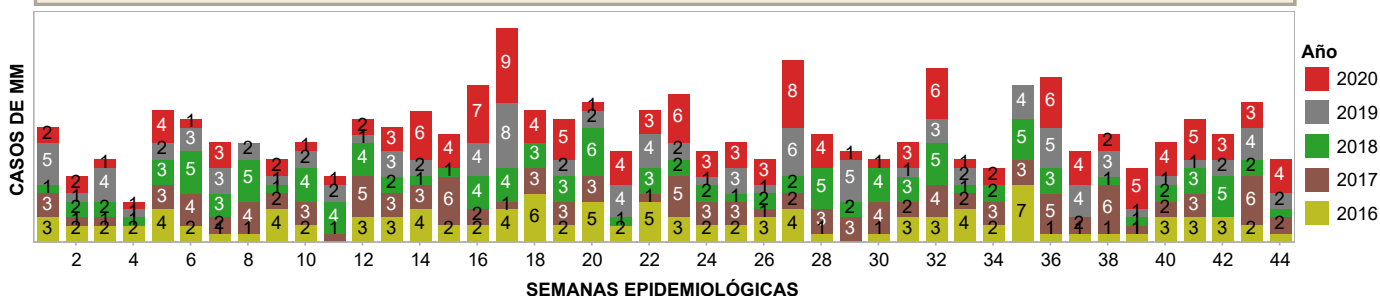
Hasta la SE 44 del año 2020 el 20,98% (30 MM) ocurren en el momento del embarazo; el 0,70% (1 MM) ocurre en el momento del parto; el 37,76% (54 MM) ocurren en el momento del puerperio inmediato; el 21,68% (31 MM) ocurre en el momento del puerperio mediato; el 18,88% (27 MM) ocurren en el momento del puerperio tardío.

PP inmediato hasta las 24 horas del post parto.

PP mediato desde 1 día hasta los 10 días del post parto.

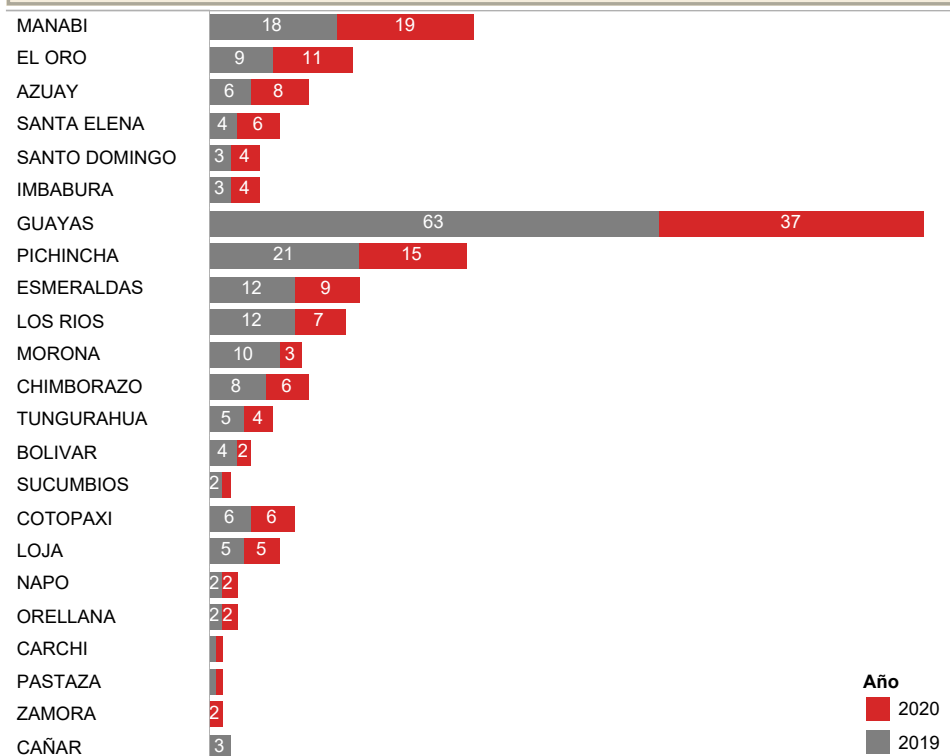
PP tardío desde los 11 días hasta los 42 días del post parto

Gráfico N° 13 Tendencia de la Muerte Materna por SE años 2016 al 2020 SE 1 a SE 44



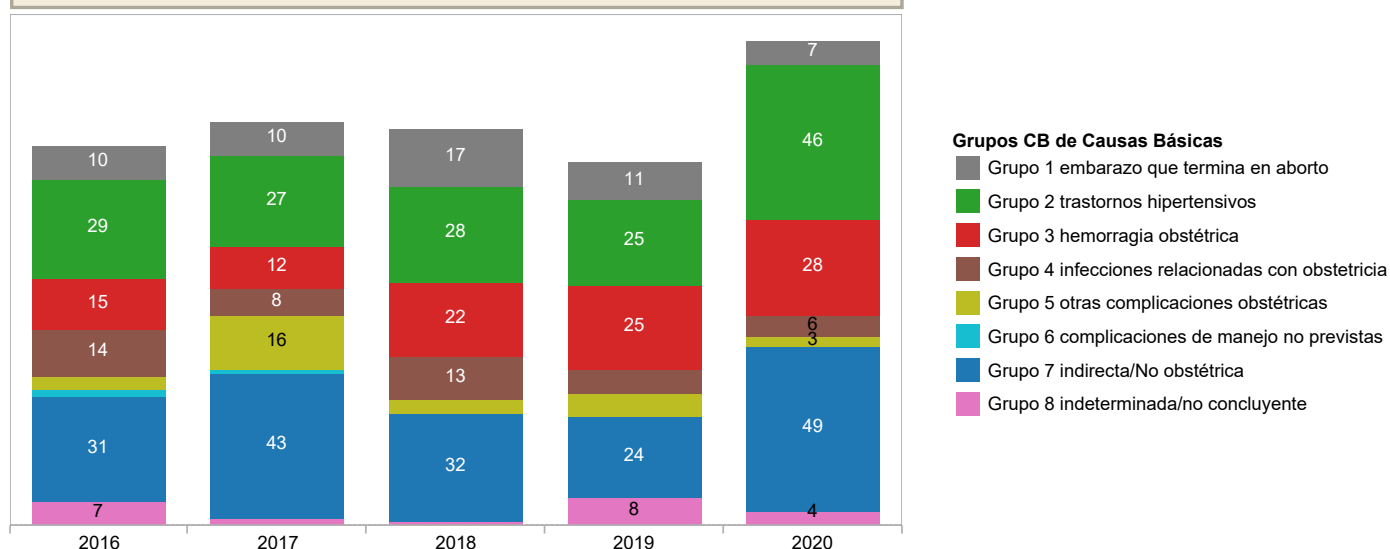
En la SE 44 del año 2016 se reportó 1 MM; en la SE 44 del año 2017 se reportó 2 MM; en la SE 44 del año 2018 se reportó 1 MM; en la SE 44 del año 2019 se reporta 2 MM y para el año 2020 SE 44 se reporta 4 MM

Gráfico N° 14 Comparación de casos de MM por lugar de residencia años 2019 y 2020 SE 1 a SE 44



Comparando los casos de MM por lugar de residencia de los años 2019 y 2020 hasta la SE 44; las provincias de Manabí, El Oro, Azuay, Santa Elena, Santo Domingo e Imbabura en el año 2020 reportan más MM que el año 2019; Guayas, Pichincha, Esmeraldas, Los Ríos, Morona, Chimborazo, Tungurahua, Bolívar y Sucumbios tienen menos MM que el año 2019; Cotopaxi, Loja, Napo, Orellana, Carchi y Pastaza coincide el 2019 y 2020 con igual número de muertes maternas; Zamora en el año 2019 no reporta casos de MM, para el 2020 reporta MM; la provincias de Cañar en el año 2019 reporta casos de MM, para este año no reportan MM.

**Gráfico N° 15 Comparación de causas básicas por grupos: años 2016 al 2020
SE 1 a SE 44 Ecuador 2020**



La OMS con el fin de promover un marco común de comparaciones internacionales, agrupan las causas básicas de muerte durante el embarazo, parto y puerperio en nueve grupos, que son clínica y epidemiológicamente relevantes, simplifican la caracterización de las MM, ya sean de causas directas o indirectas, aclaran y normalizan el reporte de afecciones que se consideran tienen un alto impacto sobre la salud pública.

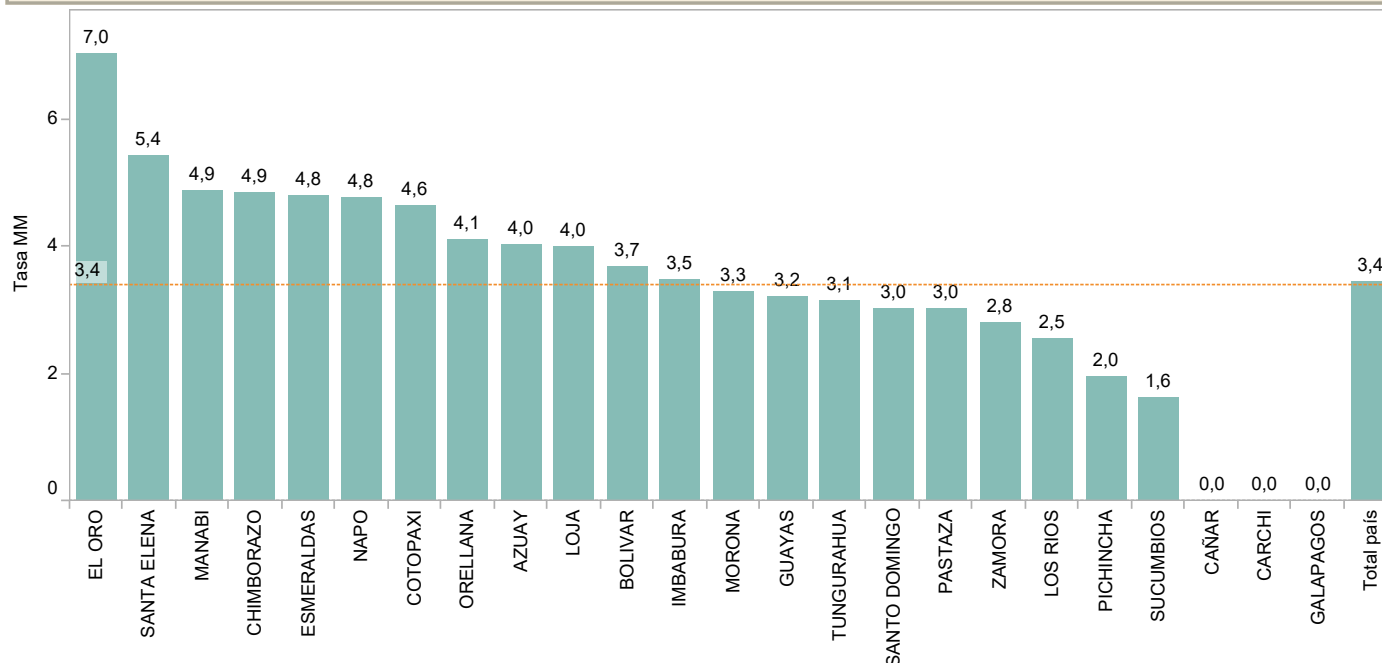
De las 143 MM registradas en la SE 44 las fuentes de las Causas básicas son de las notificaciones inmediatas tanto de los diagnósticos de la Historia Clínica y de los Certificados de defunción recojidos ese momento, hasta que se realice las Auditorías externas

Tabla N° 7 Causas Básicas por grupos CIE-10 SE 1 a SE 44

Grupos CIE-10	Causa Básica de defunción	Casos
Grupo 1	Aborto complicado con hemorragia	1
	Aborto incompleto	1
	Aborto incompleto a descartar	2
	Mola hidatiforme	1
	Sepsis post aborto	1
Grupo 2	Eclampsia	8
	Preeclampsia severa	25
	Síndrome de hellp	14
Grupo 3	Atonía uterina	2
	Desprendimiento placentario	3
	Desprendimiento prematuro de placenta	2
	Hemorragia post aborto	1
	Hemorragia post parto	14
	Hipotonía uterina	3
	Shock hipovolémico	4
Grupo 4	Choque séptico	3
	Sepsis puerperal	3
Grupo 5	Embolia Líquido amniótico	1
	Embolia pulmonar	1
	Tromboembolismo pulmonar masivo	1
Grupo 7	Anemia drepanocítica	1
	Apendicitis perforada	1
	COVID-19	24
	Crisis epiléptica convulsiva	1
	Disección aórtica	1
	Edema Agudo de pulmón	1
	Enfermedad renal aguda	1
	EPOC	1
	Faringitis	1
	Hemorragia subaracnoidea	1
	Insuficiencia respiratoria aguda	2
	Leptospirosis	1
	Leucemia linfocítica aguda	3
	Lupus Eritematoso	2
	Meningitis Bacteriana/VIH	1
	Pancreatitis biliar	1
	Strongiloidiasis diseminada	1
	TB Millar	1
	Tromboembolismo pulmonar	2
	Trombosis venosa profunda	1
Grupo 8	Muerte obstétrica de causa no especificada	4
Total		143

Los grupos y diagnósticos son preliminares, hasta la obtención del Informe de las auditorías externas, sin embargo se ha aumentado las causas Indirectas por la pandemia, teniendo 24 MM indirectas por COVID-19

**Gráfico N° 16 Tasa de MM por provincia de residencia y por 10.000 embarazadas
SE 1 a SE 44 Ecuador 2020**



La tasa de muerte materna de cada una de las provincias está calculada por: número de MM hasta los 42 días de post parto, ocurridas en cada una de las provincias a la SE 44, dividida para la proyección de embarazadas del año 2020 y multiplicada por 10.000.

La provincia de El Oro reporta una tasa de 7 lo que significa que por cada 10.000 embarazadas de esta provincia 7 embarazadas están en riesgo de fallecer; Santa Elena, Manabí, Chimborazo, Esmeraldas, Napo y Cotopaxi reportan una tasa de 5,4 a 4,6 lo que significa que por cada 10.000 embarazadas de estas provincias 5 embarazadas están en riesgo de fallecer; Orellana, Azuay, Loja, Bolívar e Imbabura reportan tasas de 4,1 a 3,5 lo que significa que por cada 10.000 embarazadas de estas provincias 4 embarazadas están en riesgo de fallecer; Morona, Guayas, Tungurahua, Santo Domingo, Pastaza, Zamora y Los Ríos reportan tasas de 3,3 a 2,5 lo que significa que por cada 10.000 embarazadas de estas provincias 3 embarazadas están en riesgo de fallecer; Pichincha y Sucumbios presentan tasas de 2 a 1,6; es decir que por cada 10.000 embarazadas de estas provincias 2 embarazadas están en riesgo de fallecer.

Análisis de las Muertes Maternas Tardías (posterior a los 42 días del puerperio) SE 1 a SE 44 Ecuador 2020

Pag. 8

Definición operacional

Muerte Materna Tardía: es la muerte de una mujer por causas directas o indirectas más de 42 días después del parto, pero antes de un año de haber terminado el embarazo.

Tabla N° 8 MM tardías por zona, provincia hospital de fallecimiento SE 1 a SE 44 Ecuador 2020

Z. fallece	Prov.fallece	Establecimiento fallece	Casos MM T
Zona 4	Santo Domingo	H. General Gustavo Dominguez	1
Zona 6	Morona	Domicilio	1
Zona 7	Loja	H. General Isidro Ayora	1
Zona 8	Guayas	H. de Infectología	1
		H. Especializado Abel Gilbert Pontón	4
		H. General Guasmo Sur	1
Zona 9	Pichincha	Clinica Cotocollao	1
		H. G. O. Nueva Aurora	1
		H. General Docente de Calderón	1
Total			12

Hasta la SE 44 del año 2020 se han notificado 12 MM tardías, la zona 4 notifica 1 MM tardía en el H. General Gustavo Dominguez; la zona 6 reporta 1 MM tardía en Morona en domicilio; la zona 7 notifica 1 MM tardía en el H. General Isidro Ayora; la zona 8 ha notificado 4 MM tardías el H. de Especialidad Abel Gilbert, 1 MM tardía en el H. Guasmo Sur y 1 MM tardía en el H. de Infectología; la zona 9 notifica 3 MM tardías 1 en el H. General Docente de Calderón; 1 en el H.G.O Nueva Aurora y 1 en la Clínica Cotocollao.

Tabla N° 9 Muertes Maternas Tardías por causa básica SE 1 a SE 44 Ecuador 2020

Prov.fallece	Causa Básica de defunción	Casos
Guayas	Hemorragia intraencefálica	1
	Síndrome de hellp	1
	TB Pulmonar	1
	Trombosis venosa profunda	1
	Tumor maligno de ovario	1
	VIH	1
Loja	Septicemia por estafilococo Aerus	1
Morona	VIH	1
Pichincha	Infarto Cerebeloso derecho	1
	Pancreatitis Aguda Necrotizante	1
	Preeclampsia severa	1
Santo Domingo	Sepsis puerperal	1
Total		12

Las causas básicas son informaciones preliminares que están sujetas a modificaciones, en función de los informes de auditoría y de revisiones para las Codificaciones CIE-10 por la instancia pertinente (INEC)

Gráfico N° 7 MM por grupos de edad SE 1 a SE 44

