

SUBSECRETARIA NACIONAL DE VIGILANCIA DE LA SALUD PUBLICA  
DIRECCION NACIONAL DE VIGILANCIA EPIDEMIOLOGICA

GACETA EPIDEMIOLOGICA DE MUERTE MATERNA SE 51 ECUADOR 2020  
DEFINICIONES

**Defunción Materna:** se define como la muerte de una mujer mientras está embarazada o dentro de los 42 días siguientes a la terminación del embarazo independientemente de la duración y el sitio del embarazo debida a cualquier causa relacionada con o agravada por el embarazo mismo o su atención, pero no por causas accidentales o incidentales

**Defunciones obstetricas Directas:** son las que resultan de complicaciones obstétricas del estado gravídico (embarazo, trabajo de parto, y puerperio), de intervenciones, de omisiones, de tratamientos incorrectos, o de una cadena de acontecimientos originada en cualquiera de las circunstancias mencionadas

**Defunciones obstetricas Indirectas:** son las que resultan de una enfermedad existente desde antes del embarazo de una enfermedad que evoluciona durante el mismo, no debida a causa obstétrica directa pero si agravadas por los efectos fisiológicos propios del embarazo.

**Razón de Muerte Materna (RMM):** es el número de muertes maternas (dentro de los 42 días siguientes a la terminación del embarazo) dividido para el número de nacidos vivos estimados para el año y multiplicado por 100.000

El siguiente análisis se realiza con las Muertes Maternas que ocurrieron hasta los 42 días de puerperio, las mismas que son tomadas en cuenta para el cálculo del indicador de la RMM al finalizar el año

RESUMEN

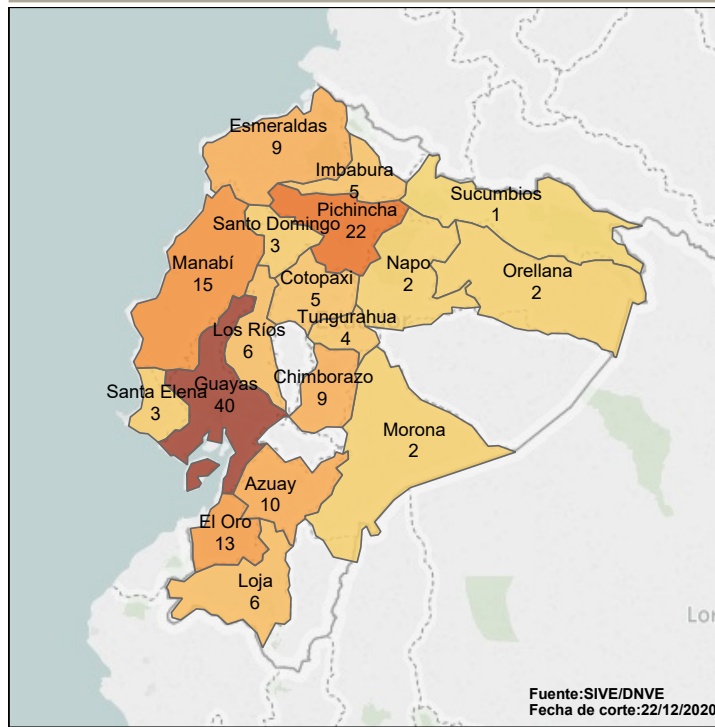
- Hasta la SE 51 se han notificado 174 MM de las cuales: el 90,23% (157 MM) son MM antes de los 42 días de puerperio y son las utilizadas para el cálculo del indicador de la RMM, y el 9,77% (17 MMT) son MM Tardías
- Comparando las MM del año 2020 con el año 2019 hasta la SE 51 hay un aumento de 37 MM en el año 2020 .
- Las principales causas de las Muertes Maternas hasta la SE 51 son: los Trastornos hipertensivos con el 32,48% (51 MM); las hemorragias obstétrica con el 19,11% (30 MM) y las causas Indirectas 33,76% (53 MM)
- Las provincias que notifican mayor número de MM por lugar de fallecimiento a la SE 51 son: Guayas (40 MM); Pichincha (22 MM); Manabí (15 MM); El Oro (13 MM); Azuay (10 MM); Esmeraldas (9 MM) y Chimborazo (9 MM).

Situación de la RMM y el número de MM de los años 2015 al 2020 SE 1 a SE 51

Años	MM 1 a 51	MM T 1 a 51	RMM	Total MM	Total MM
2015	149	32	44,58	150	33
2016	124	21	39,67	133	21
2017	135	68	42,78	143	68
2018	133	81	41,1	137	84
2019	120	101	37	123	105
2020	157	17	--	--	--

Dato definitivo de las MM de los años 2015 al 2019  
\*\*Dato de notificaciones sistemáticas 2020

Mapa N° 1 Muertes Maternas por provincia de fallecimiento SE 1 a 51



Fuente: SIVE/DNVE  
Fecha de corte: 22/12/2020

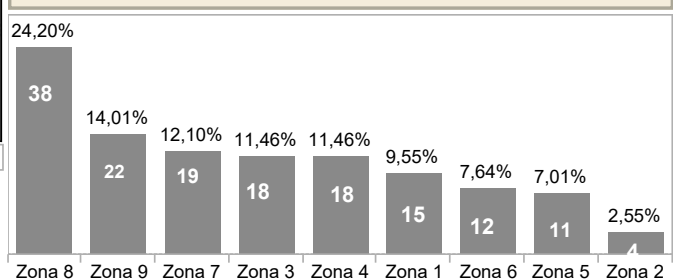
Hasta la SE 51 de este año la zona 8 tiene un porcentaje de MM del 24,20% (38 MM); la zona 9 el 14,01% (22 MM); la zona 7 el 12,10% (19 MM); las zonas 3 y 4 el 11,46% (18 MM cada una); la zona 1 el 9,55% (15 MM); la zona 6 el 7,64% (12 MM); la zona 5 el 7,01% (11 MM) y la zona 2 con el 2,55% (4 MM)

Tabla N° 1 MM por zona y provincia de fallecimiento SE 1 a SE 51

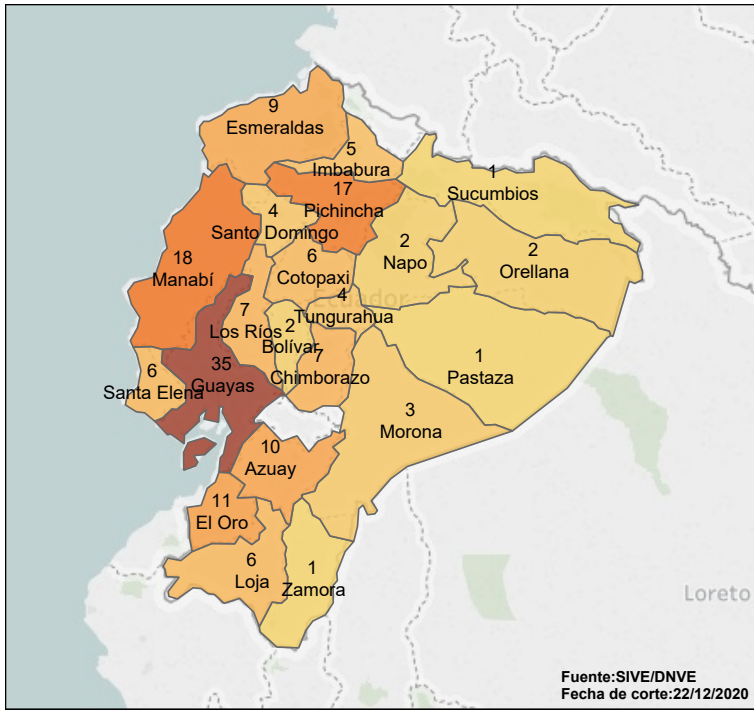
Z. fallece	Prov. fallece	Cantón fallece	1 a 50	SE 51	Total		
Zona 1	Esmeraldas	Esmeraldas	7		7		
		Quininde	2		2		
	Imbabura	Ibarra	4		4		
		Otavalo	1		1		
Zona 2	Sucumbios	Lago Agrio	1		1		
		Napo	2		2		
	Orellana	Tena	2		2		
		Orellana	2		2		
Zona 3	Chimborazo	Alausí	1		1		
		Colta	1		1		
		Guamote	2		2		
		Riobamba	5		5		
		Cotopaxi	Latacunga	5		5	
		Tungurahua	Ambato	4		4	
Zona 4	Manabí	Bahía de C..	1		1		
		Chone	1		1		
		Junín	1		1		
		Manta	6		6		
		Portoviejo	6		6		
		Santo Domin..	Santo Dom..	3		3	
		Guayas	Milagro	2		2	
		Zona 5	Los Ríos	Babahoyo	2		2
				Quevedo	4		4
		Zona 6	Santa Elena	La Libertad	1		1
Santa Elena	2				2		
Zona 7	Azuay	Cuenca	10		10		
		Morona	1		1		
	El Oro	Morona	Taisha	1		1	
		El Guabo	1		1		
		Huaquillas	1		1		
		Machala	3		3		
		Pasaje	2		2		
		Santa Rosa	6		6		
		Loja	Catamayo	1		1	
		Loja	Loja	3		3	
Zona 8	Guayas	Saraguro	2		2		
		Durán	2		2		
Zona 9	Pichincha	Guayaquil	34	2	36		
		Quito	22		22		
<b>Total</b>			155	2	157		

En la SE 51 se notifican 2 MM; las 2 en la provincia de Guayas

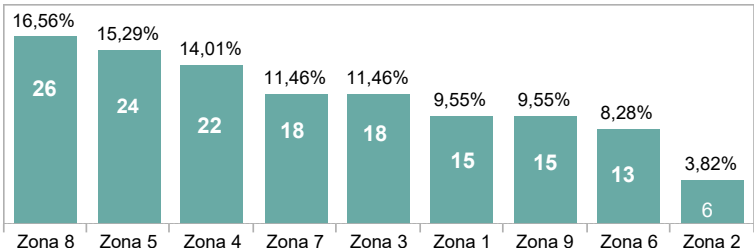
Gráfico N° 1 Porcentaje de MM por zona de fallecimiento SE 1 a 51 Ecuador 2020



**Mapa N° 2 Muertes Maternas por provincia de residencia SE 1 a 51 Ecuador 2020**



**Gráfico N° 2 Porcentaje de MM por zona de residencia SE 1 a 51**



La zona con mayor porcentaje de MM por lugar de residencia es la 8 con el 16,56% (26 MM); la zona 5 con el 15,29% (24 MM); la zona 4 con el 14,01% (22 MM); las zonas 7 y 3 con el 11,46% (18 MM cada una); las zonas 1 y 9 con el 9,55% (15 MM cada una); la zona 6 con el 8,28% (13 MM) y la zona 2 con el 3,82% (6 MM).

**Tabla N° 2 MM por zona, provincia y cantón de residencia SE 1 a SE 51**

Zona reside	Provincia reside	Cantón reside	1 a 50	SE 51	Total
Zona 1	Esmeraldas	Atacames	1		1
		Eloy Alfaro	1		1
		Esmeraldas	3		3
Zona 2	Imbabura	Quininde	2		2
		San Lorenzo	2		2
		Ibarra	2		2
Zona 3	Orellana	Otavalo	1		1
		Urcuqui	1		1
		Lago Agrio	1		1
Zona 4	Manabí	Tena	2		2
		Loreto	1		1
		Orellana	1		1
Zona 5	Guayas	Mejía	1		1
		Pedro Monca..	1		1
		Alausi	1		1
Zona 6	Azuay	Colta	1		1
		Guamote	1		1
		Riobamba	3		3
Zona 7	El Oro	Latacunza	2		2
		Pujilí	2		2
		Salcedo	2		2
Zona 8	Guayas	Pastaza	1		1
		Pastaza	1		1
		Ambato	4		4
Zona 9	Pichincha	Chone	2		2
		El Carmen	2		2
		Jipijapa	2		2
Zona 10	Santa Elena	Jurín	2		2
		Manta	1		1
		Montecristi	1		1
Zona 11	Los Ríos	Pedernales	1		1
		Portoviejo	3		3
		Sucre	2		2
Zona 12	Bolívar	Santo Domin..	4		4
		Chimbo	1		1
		Guaranda	1		1
Zona 13	Santa Elena	Alfredo Baqu..	1		1
		Balao	1		1
		Balzar	1		1
Zona 14	Guayas	Daule	1		1
		El Triunfo	1		1
		Milagro	2		2
Zona 15	Los Ríos	Simón Bolívar	1		1
		Yaguachi	1		1
		Mocaché	1		1
Zona 16	Los Ríos	Montalvo	1		1
		Pueblo Viejo	1		1
		Quevedo	2		2
Zona 17	Santa Elena	Ventanas	2		2
		La Libertad	2		2
		Salinas	2		2
Zona 18	Santa Elena	Santa Elena	2		2
		Camilo Ponce..	2		2
		Cuenca	7	1	8
Zona 19	Azuay	Paute	1		1
		Sigsig	1		1
		Gualaquiza	1		1
Zona 20	Morona	Morona	1		1
		Taisha	1		1
		El Guabo	2		2
Zona 21	El Oro	Huaquillas	4		4
		Las Lajas	1		1
		Miachala	2		2
Zona 22	El Oro	Pasaje	1		1
		Santa Rosa	1		1
		Catamayo	1		1
Zona 23	Loja	Loja	3		3
		Saraguro	2		2
		Yantzaza	1		1
Zona 24	Zamora	Durán	5	1	6
		Guayaquil	20		20
		Quito	15		15
<b>Total</b>			155	2	157

En la SE 51 se notifican 2 MM la una coincide con su lugar de fallecimiento y la otra fallece en otra provincia diferente a la de su residencia.

**Gráfico N° 3 Concordancia entre provincia de fallecimiento de las MM y provincia de residencia SE 1 a la SE 51**

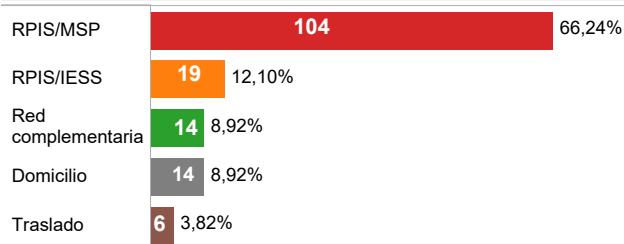
Prov.fallece	Azuay	Esmeral..	Guayas	Tungura..	Manabí	Imbabura	Pichincha	Cotopaxi	El Oro	Los Ríos	Santo Domingo	Chimbor..	Loja	Santa Elena	Orellana	Morona	Napo	Sucumb..	Bolívar	Pastaza	Zamora	Total
Azuay	9															1						10
Esmeraldas		9																				9
Guayas	1		31							3				3						2		40
Tungurahua				4																		4
Manabí					15																	15
Imbabura						5																5
Pichincha							17	1			2						1					22
Cotopaxi								5														5
El Oro			1						11				1									13
Los Ríos			1		1					4												6
Santo Domingo						1					2											3
Chimborazo				2								7										9
Loja													5									6
Santa Elena														3								3
Orellana															2							2
Morona																2						2
Napo																	1			1		2
Sucumbios																		1				1
<b>Total</b>	10	9	35	4	18	5	17	6	11	7	4	7	6	6	2	3	2	1	2	1	1	157

**NOTA**  
Los casilleros diagonales pintados corresponden al número de MM en los que la provincia de ocurrencia coincide con la provincia de fallecimiento  
Los casilleros por fuera corresponden al número de MM donde la muerte ocurrió en una provincia diferente a la provincia de residencia

La mortalidad materna no siempre se produce en el mismo lugar (provincia) en donde reside la madre, información que se representa en el gráfico 3: lugar de residencia y de fallecimiento de cada caso de MM.  
A la SE 51: 133 casos de MM pertenecen al mismo lugar de residencia y de fallecimiento y 24 casos fallecen en otra provincia diferente a la de su residencia.

Z. fallece	Prov.fallece	Ocurrencia	Establecimiento fallece	Referencia	Casos MM	
Zona 1	Esmeraldas	RPIS/IESS	H. Básico Esmeraldas	Ninguna	1	
		RPIS/MSP	CS Tipo "C" Las Palmas	Ninguna	1	
			H. General Delfina Torres	H. Básico de Atacames	1	
				H. Básico Quinde	1	
				H. General de San Lorenzo	1	
			Unidad Anidada de Borbón	Ninguna	1	
		Traslado	Domicilio	H. Básico de Borbón	1	
		RPIS/MSP	H. General San Vicente de Paúl	Ninguna	2	
				CS de Urcuquí	1	
				H. Básico de Otavalo	1	
Zona 2	Imbabura	Traslado	Domicilio	Ninguna	2	
		RPIS/MSP	Domicilio	Ninguna	1	
	Napó	Domicilio	Domicilio	Ninguna	1	
		RPIS/MSP	H. General José María Velasco I..	CS de Archidona	1	
				CS de Chontapunta	1	
Zona 3	Orellana	Domicilio	Domicilio	Ninguna	1	
		RPIS/MSP	H. General Francisco de Orellana	Ninguna	1	
	Chimborazo	Domicilio	Domicilio	Ninguna	3	
		RPIS/MSP	H. General Docente de Riobamba	H. Básico de Colta	1	
Zona 4	Cotopaxi	Traslado	Domicilio	Ninguna	1	
		RPIS/MSP	H. General de Latacunga	Clinica Salcedo	1	
	Tungurahua			H. Básico Clínica Latacunga	1	
				H. Básico de Pujili	1	
				H. Básico de Salcedo	1	
	Zona 5	Manabí	Domicilio	Domicilio	Ninguna	1
			RPIS/MSP	H. General Docente de Ambato	Ninguna	3
			Domicilio	Domicilio	Centro Materno Infantil Carlos Morales Lucke	1
			Red complementaria	Cardiocentro Manta	H. General Napoleón Dávila	1
			RPIS/IESS	Clinica Centeno	H. Básico de Sucre	1
Santo Domingo		RPIS/MSP	H. General de Manta	Ninguna	3	
			H. General de Portoviejo	Ninguna	2	
			H. Básico de Rocafuerte	Ninguna	1	
			H. De Especialidades de Portovi..	H. IESS de Manta	1	
			H. General Miguel Alcivar	CS de Pedernales	1	
Zona 6	Guayas	Domicilio	Domicilio	Clinica Dr. Aveiga	1	
		RPIS/MSP	H. General Rodríguez Zambrano	Ninguna	2	
		Red complementaria	H. General Verdi Cevallos	Ninguna	1	
		RPIS/IESS	CS Tipo "C" Augusto Egas	Ninguna	1	
			H. General Gustavo Dominguez ..	H. Básico de Santo Domingo	1	
	Los Ríos	RPIS/IESS	H. General de Milagro	Ninguna	1	
		RPIS/MSP	H. General León Bécerra	Ninguna	1	
		Red complementaria	Clinica IAUMA	Clinica Santa Clara	1	
		RPIS/IESS	H. General de Quevedo	Anidada H. Corazón de Jesús	1	
				H. Básico de El Empalme	1	
Zona 7	Santa Elena	RPIS/MSP	H. Básico Sagrado Corazón de J..	Manga del Cura	1	
			H. General Martín Icaza	Clinica La Cigüeña	1	
			H. Sagrado Corazón de Jesús	H. Básico de Ricaute	1	
			H. Básico de Manglaralto	Ninguna	1	
			H. Básico de Salinas	CS de Archidona	1	
	Azuay	RPIS/MSP	H. General Liborio Panchana	Ninguna	1	
		Red complementaria	Clinica de Especialidades Médic..	H. Básico de La Libertad	1	
		RPIS/MSP	H. Universitario del Río	Ninguna	1	
			CS Tipo "B" Nicanor Merchán	Ninguna	1	
			H. General Vicente Corral	CS Sigsig	1	
Zona 8	Morona		Moscoso	CS Tipo "C" El Valle	1	
				CS Tipo "C" El Valle	1	
				H. Básico de Gualaquiza	1	
				H. Básico Mariano Estrella	2	
				Ninguna	1	
	El Oro	Domicilio	Domicilio	Unidad anidada de Paute	1	
		RPIS/MSP	H. General de Macas	Ninguna	1	
		Domicilio	Domicilio	Ninguna	1	
		Red complementaria	Clinica Aguilar	H. Básico de Arenillas	1	
		RPIS/MSP	H. Básico de Pasaje	CS Tipo "C" Velasco Ibarra	1	
Zona 9	Loja		H. G. O. Angela de Ollague	H. María Lorena Serrano	1	
				CS Patria Nueva	1	
				H. Básico Huaquillas	1	
				H. General Isidro Ayora	1	
				Ninguna	3	
	Guayas		H. General Teófilo Dávila	H. Básico de Huaquillas	1	
		Domicilio	Domicilio	H. G. O. Angela de Ollague	2	
		Red complementaria	Clinica MEDILAB	10 de agosto de Lago Agrio	1	
		RPIS/MSP	H. Básico de Pasaje	Ninguna	1	
		Traslado	Domicilio	H. Básico de Yantzaza	1	
Zona 9	Pichincha			CS de Motupe Loja	1	
				Ninguna	1	
		Domicilio	Domicilio	Ninguna	2	
		Red complementaria	Clinica Guayaquil	H. G. O. Universitario	1	
		RPIS/IESS	H. de la Mujer Alfredo Paulson	Ninguna	2	
	Guayas	RPIS/IESS	H. Especializado Teodoro Maldonado Carbo	CEMEDIC	1	
				H. Básico El Triunfo	1	
				H. IESS de Ancón	1	
		RPIS/MSP	CS Tipo "C" Bastión Popular	Ninguna	2	
			CS Tipo "C" Cisne 2	Ninguna	1	
Zona 9	Pichincha		H. Especializado Abel Gilbert Pontón	H. Básico de Salinas	1	
				H. Básico La Libertad	1	
				H. G. O. Matilde Hidalgo de Prócel	2	
				H. General Guasmo Sur	1	
				H. G. O. Universitario	3	
	Pichincha		H. G. O. Matilde Hidalgo de Prócel	Ninguna	1	
			H. G. O. Universitario	H. General Martín Icaza	2	
			H. General Guasmo Sur	Ninguna	8	
				H. Básico de Naranjal	1	
				H. Básico de Quevedo	1	
Zona 9	Pichincha			H. G. O. Matilde Hidalgo de Prócel	1	
				Ninguna	3	
		Domicilio	Domicilio	Ninguna	1	
		Red complementaria	Clinica Mosquera	Ninguna	1	
			H. N° 1 Policia Nacional	H. IESS del Tena	1	
	Pichincha	RPIS/IESS	H. Especializado Carlos Andrade Marín	H. General Gustavo Dominquez	1	
				Ninguna	1	
				H. IESS Quito Sur	1	
				H. IESS San Francisco	1	
				H. San Francisco de Quito	1	
Zona 9	Pichincha	RPIS/MSP	H. G. O. Isidro Ayora	Ninguna	2	
				Clinica de La Mujer	1	
				H. General Pablo Arturo Suárez	2	
				H. Básico de Machachi	1	
				H. C. A. M.	1	
	Pichincha			H. General Pablo Arturo Suárez	1	
				Ninguna	3	
			H. General Docente de Calderón	H. Básico Cayambe	1	
				H. Básico Yaruquí	1	
			H. General Pablo Arturo Suárez	CS Tipo "C" Centro Histórico	1	
<b>Total</b>					<b>15/</b>	

**Gráfico N° 4 Porcentaje de MM por lugar de ocurrencia SE 1 a SE 51**



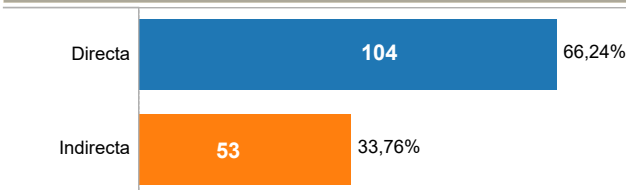
Hasta la SE 51 del año 2020 las MM que ocurren en los establecimientos de salud del MSP es el 66,24% (104 MM); en los del IESS el 12,10% (19 MM); en la Red complementaria el 8,92% (14 MM); en domicilio el 8,92% (14 MM) y en el traslado el 3,82% (6 MM)

**Comparación de casos de MM por años 2012 al 2020 SE 1 a SE 51**



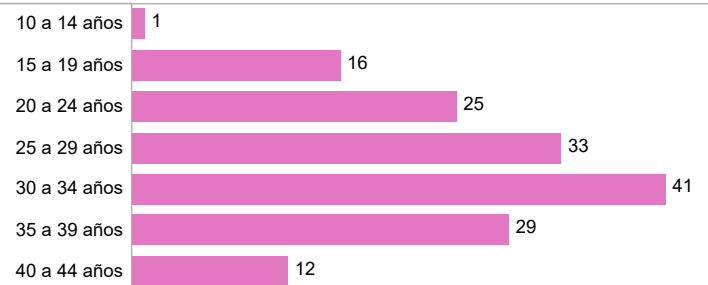
Al comparar los años 2015 al 2020 las MM ocurridas hasta los 42 días de puerperio, que son MM tomadas en cuenta para el cálculo del Indicador de la RMM a la SE 51, el año 2020 reporta más MM que los años anteriores, teniendo en cuenta que los años 2015 al 2019 son datos finales con búsqueda activa, y el año 2020 son notificaciones sistemáticas.

**Gráfico N° 6 Porcentaje de casos de MM Directa e Indirecta SE 1 a SE 51**



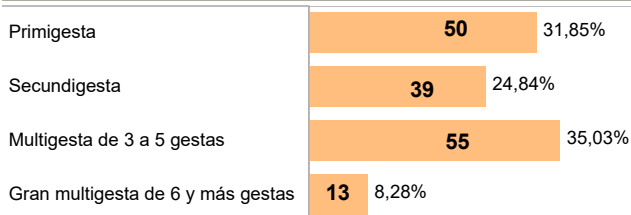
Los 157 casos de Muertes Maternas reportadas hasta la SE 51; el 66,24% son causas Directas, y el 33,76% son causas Indirectas

**Gráfico N° 7 MM por grupos de edad SE 1 a SE 51**




Hasta la SE 51 del año 2020, (41 MM) 26,80% pertenecen al grupo comprendido entre 30 a 34 años seguido del grupo de 25 a 29 años (33 MM) 20,91%

**Gráfico N° 8 Porcentaje y número de gestaciones al momento del fallecimiento SE 1 a SE 51**




Hasta la SE 51, de las 157 MM; 50 mujeres presentaban su primera gesta, 39 mujeres tenían su segunda gesta, 55 mujeres eran multigesta y 13 mujeres tenían más de 6 gestas eran gran multigestas.

**Gráfico N° 9 Porcentaje de casos de MM por ubicación de domicilio SE 1 a SE 51**



Hasta la SE 51 del año 2020, las 100 MM residían en una area urbana lo que significaría que estas madres residían cerca de algún centro de salud y 57 MM residía en una zona rural.

**Gráfico N° 10 Grupo étnico de casos de MM SE 1 a SE 51**



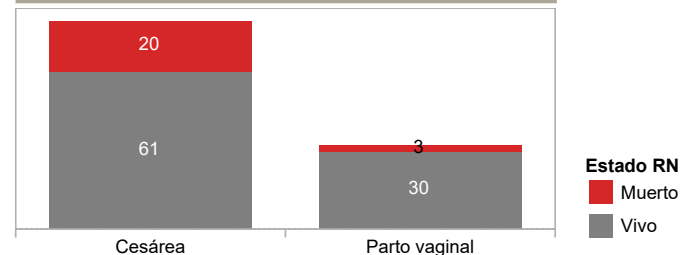
Hasta la SE 51, de las 157 MM notificadas; el 82,80% (130 MM) las autoidentifican como mestizas; el 3,18% (5 MM) como afroecuatorianas y el 14,01% (22 MM) como indígenas.

**Tabla N° 4 Tipo de Parto SE 1 a SE 51**

Cesárea	81
Parto vaginal	33
Aborto/legrado	10
Muerte en embarazo	33
<b>Total</b>	<b>157</b>

Las 157 MM notificadas hasta la SE 51 del año 2020; el 51,59% de MM su parto fue por cesárea; el 21,01% de las MM su parto fue por vía vaginal; el 6,37% fallece luego de un legrado y el 21,01% fallecen con el embarazo.

**Gráfico N° 11 Condición del RN SE 1 a SE 51**

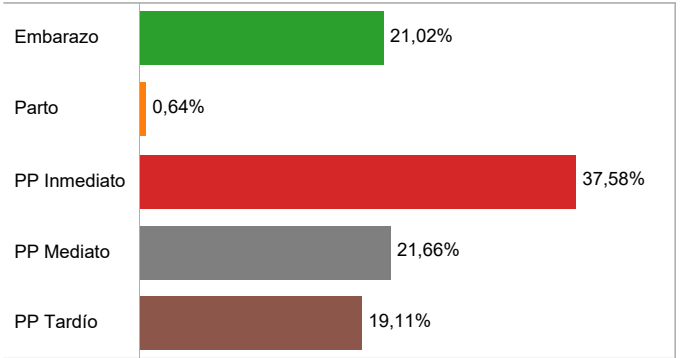


Las 114 MM notificadas hasta la SE 51, y que su parto fue por cesárea y parto vaginal los 91 niños se encuentra vivos y 23 niños fallecieron.

**Tabla N° 5 Número de casos de MM por período de ocurrencia SE 1 a SE 51**

Prov.fallece	Embara..	Parto	PP Inme..	PP Medi..	PP Tard..	Total
Azuay	3		3	2	2	10
Chimborazo	3		4	2		9
Cotopaxi			2	2	1	5
El Oro	2		6	2	3	13
Esmeraldas	2		6		1	9
Guayas	10		11	10	9	40
Imbabura	2		2	1		5
Loja	1		3	1	1	6
Los Ríos	2		3		1	6
Manabí	1		5	4	5	15
Morona	1		1			2
Napo			2			2
Orellana		1	1			2
Pichincha	3		7	8	4	22
Santa Elena	1		1		1	3
Santo Domin..	1		1		1	3
Sucumbios			1			1
Tungurahua	1			2	1	4
<b>Total</b>	<b>33</b>	<b>1</b>	<b>59</b>	<b>34</b>	<b>30</b>	<b>157</b>

**Gráfico N° 12 Porcentaje de casos de MM por período de ocurrencia SE 1 a SE 51**



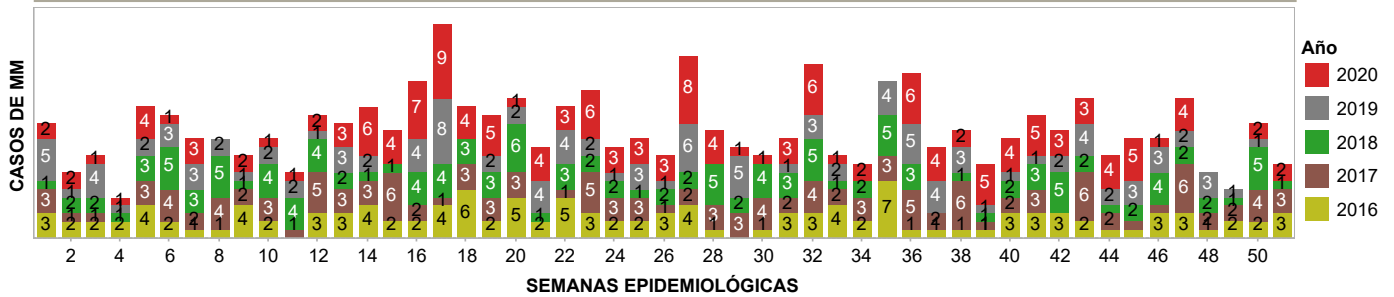
Hasta la SE 51 del año 2020 el 21,02% (33 MM) ocurren en el momento del embarazo; el 0,64% (1 MM) ocurre en el momento del parto; el 37,58% (59 MM) ocurren en el momento del puerperio inmediato; el 21,66% (34 MM) ocurre en el momento del puerperio mediato; el 19,11% (30 MM) ocurren en el momento del puerperio tardío.

PP inmediato hasta las 24 horas del post parto.

PP mediato desde 1 día hasta los 10 días del post parto.

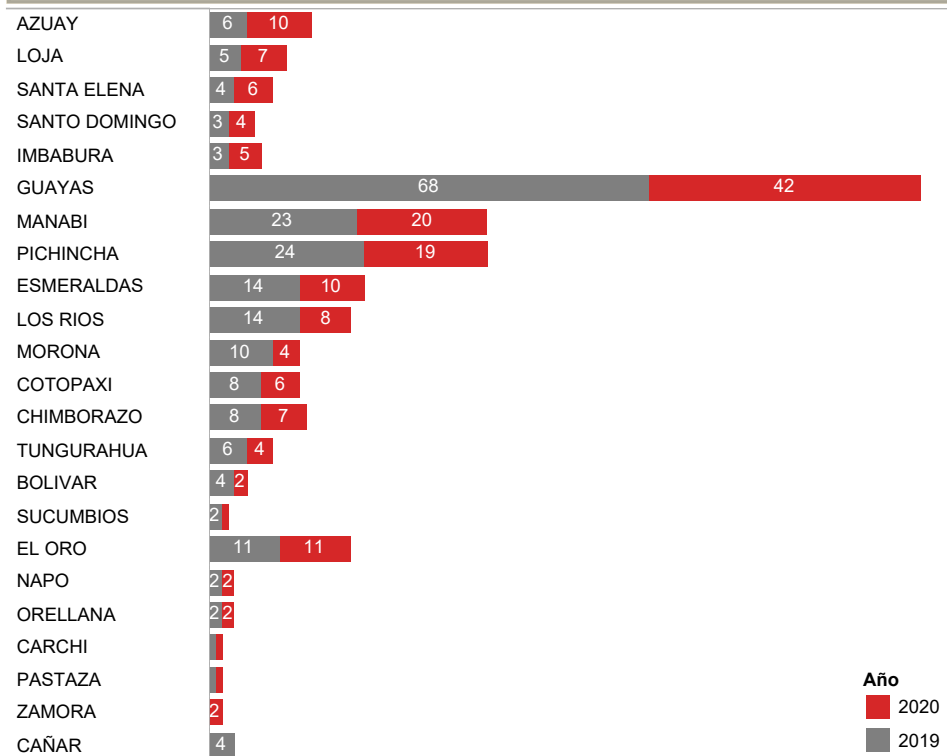
PP tardío desde los 11 días hasta los 42 días del post parto

**Gráfico N° 13 Tendencia de la Muerte Materna por SE años 2016 al 2020 SE 1 a SE 51**



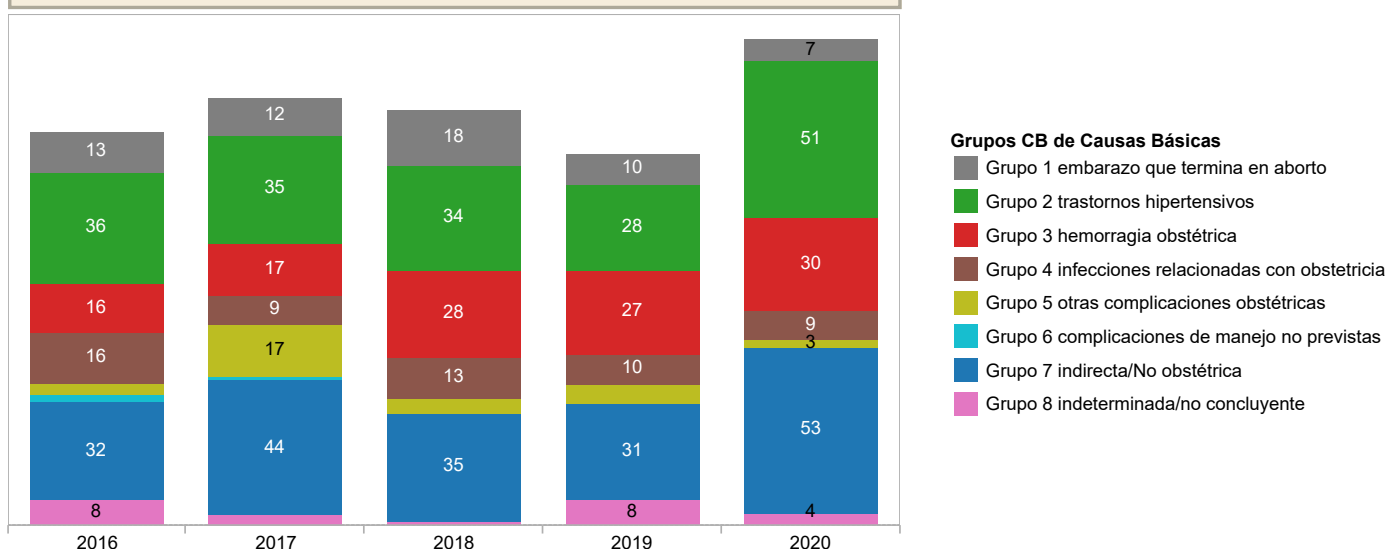
En la SE 51 del año 2016 se reportó 3 MM; en la SE 51 del año 2017 se reportó 3 MM; en la SE 51 del año 2018 se reportó 1 MM; en la SE 51 del año 2019 no se reporta MM y para el año 2020 SE 51 se reporta 2 MM

**Gráfico N° 14 Comparación de casos de MM por lugar de residencia años 2019 y 2020 SE 1 a SE 51**



Comparando los casos de MM por lugar de residencia de los años 2019 y 2020 hasta la SE 51; las provincias de Azuay, Loja, Santa Elena, Santo Domingo e Imbabura en el año 2020 reportan más MM que el año 2019; Guayas, Manabí, Pichincha, Esmeraldas, Los Ríos, Morona, Cotopaxi, Chimborazo, Tungurahua, Bolívar y Sucumbios tienen menos MM que el año 2019; El Oro, Napo, Orellana, Carchi y Pastaza coincide el 2019 y 2020 con igual número de muertes maternas; Zamora en el año 2019 no reporta casos de MM, para el 2020 reporta MM; la provincia de Cañar en el año 2019 reporta casos de MM, para este año no reportan MM.

**Comparación de causas básicas por grupos: años 2016 al 2020  
SE 1 a SE 51 Ecuador 2020**



**Grupos CB de Causas Básicas**

- Grupo 1 embarazo que termina en aborto
- Grupo 2 trastornos hipertensivos
- Grupo 3 hemorragia obstétrica
- Grupo 4 infecciones relacionadas con obstetricia
- Grupo 5 otras complicaciones obstétricas
- Grupo 6 complicaciones de manejo no previstas
- Grupo 7 indirecta/No obstétrica
- Grupo 8 indeterminada/no concluyente

La OMS con el fin de promover un marco común de comparaciones internacionales, agrupan las causas básicas de muerte durante el embarazo, parto y puerperio en nueve grupos, que son clínica y epidemiológicamente relevantes, simplifican la caracterización de las MM, ya sean de causas directas o indirectas, aclaran y normalizan el reporte de afecciones que se consideran tienen un alto impacto sobre la salud pública.

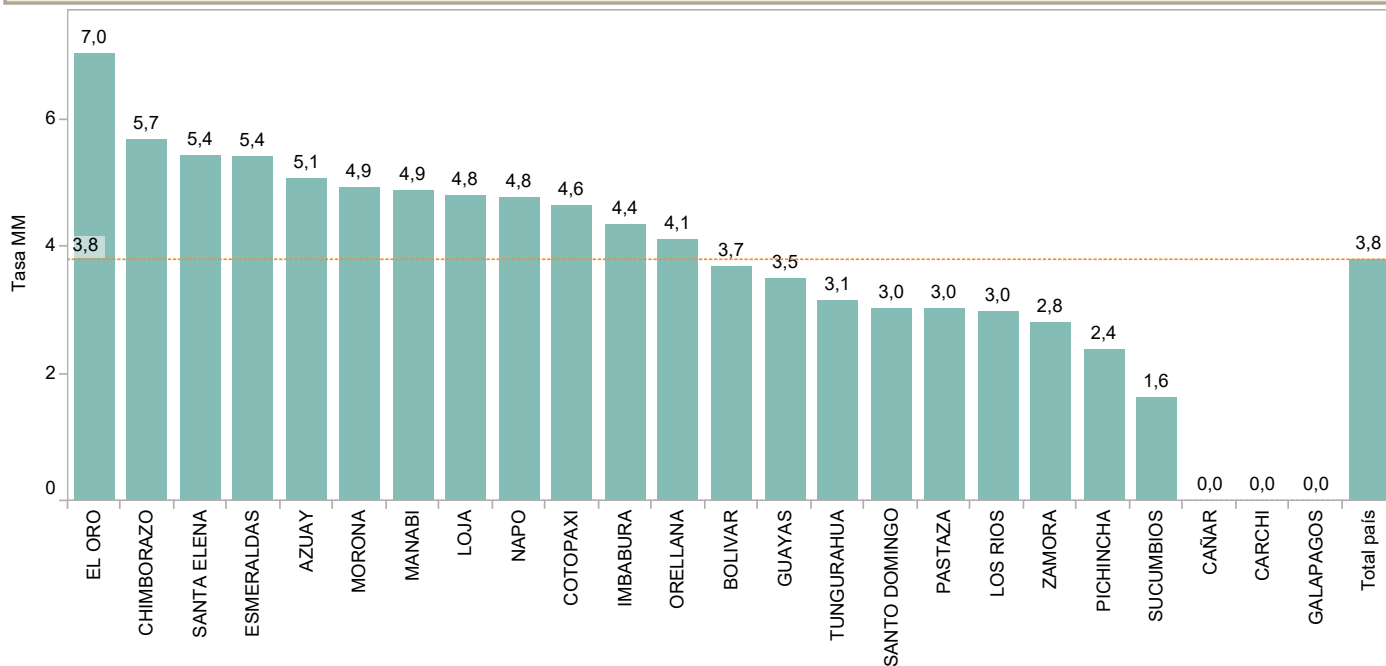
De las 157 MM registradas en la SE 51 las fuentes de las Causas básicas son de las notificaciones inmediatas tanto de los diagnósticos de la Historia Clínica y de los Certificados de defunción recojidos ese momento, hasta que se realice las Auditorias externas

**Tabla N° 7 Causas Básicas por grupos CIE-10 SE 1 a SE 51**

Grupos CIE-10	Causa Básica de defunción	Casos
Grupo 1	Aborto complicado con hemorragia	1
	Aborto incompleto	2
	Mola hidatiforme	2
	Sepsis post aborto	1
Grupo 2	Eclampsia	8
	Preeclampsia severa	28
	Síndrome de hellp	16
Grupo 3	Atonía uterina	2
	Desprendimiento placentario	5
	Hemorragia post aborto	1
	Hemorragia post parto	16
	Hipotonía uterina	3
Grupo 4	Shock hipovolémico	4
	Choque séptico	6
	Sepsis puerperal	3
Grupo 5	Embolia Líquido amniótico	1
	Embolia pulmonar	1
	Tromboembolismo pulmonar masivo	1
Grupo 7	Anemia drepanocítica	1
	Apendicitis perforada	1
	COVID-19	24
	Crisis epiléptica convulsiva	1
	Diseccción aórtica	1
	Edema Agudo de pulmón	1
	Enfermedad renal aguda	1
	EPOC	1
	Faringitis	1
	Hemorragia subaracnoidea	1
	Insuficiencia mitral	1
	Insuficiencia respiratoria aguda	2
	Leptospirosis	1
	Leucemia linfocítica aguda	3
	Lupus Eritematoso	2
	Meningitis Bacteriana/VIH	1
	Pancreatitis biliar	1
	Púrpura Trombocitopenia	1
	Strongiloidiasis diseminada	1
	TB Millar	1
	Tromboembolismo pulmonar	2
	Tromboembolismo pulmonar masivo	2
	Trombosis venosa profunda	1
	Grupo 8	Muerte obstétrica de causa no especificada
<b>Total</b>		<b>157</b>

Los grupos y diagnósticos son preliminares, hasta la obtención del Informe de las auditorias externas, sin embargo se ha aumentado las causas Indirectas por la pandemia, teniendo 24 MM indirectas por COVID-19

**Gráfico N° 16 Tasa de MM por provincia de residencia y por 10.000 embarazadas  
SE 1 a SE 51 Ecuador 2020**



La tasa de muerte materna de cada una de las provincias está calculada por: número de MM hasta los 42 días de post parto, ocurridas en cada una de las provincias a la SE 51, dividida para la proyección de embarazadas del año 2020 y multiplicada por 10.000.

La provincia de El Oro reporta una tasa de 7; lo que significa que por cada 10.000 embarazadas de esta provincia 7 embarazadas están en riesgo de fallecer; Chimborazo reporta una tasa de 5,7 lo que significa que por cada 10.000 embarazadas de esta provincia 6 están en riesgo de fallecer; Santa Elena, Esmeraldas, Azuay, Morona, Manabí, Loja, Napo y Cotopaxi reportan una tasa de 5,4 a 4,6 lo que significa que por cada 10.000 embarazadas de estas provincias 5 embarazadas están en riesgo de fallecer; Imbabura, Orellana, Bolívar y Guayas reportan tasas de 4,4 a 3,5 lo que significa que por cada 10.000 embarazadas de estas provincias 4 embarazadas están en riesgo de fallecer; Tungurahua, Santo Domingo, Pastaza, Los Ríos y Zamora reportan tasas de 3,4 a 2,8 lo que significa que por cada 10.000 embarazadas de estas provincias 3 embarazadas están en riesgo de fallecer; Pichincha y Sucumbios presentan tasas de 2,4 a 1,6; es decir que por cada 10.000 embarazadas de estas provincias 2 embarazadas están en riesgo de fallecer.



**Definición operacional**

Muerte Materna Tardía: es la muerte de una mujer por causas directas o indirectas más de 42 días después del parto, pero antes de un año de haber terminado el embarazo.

**Tabla N° 8 MM tardías por zona, provincia hospital de fallecimiento SE 1 a SE 51 Ecuador 2020**

Z. fallece	Prov.fallece	Establecimiento fallece	Casos MM T
Zona 4	Manabí	Domicilio	1
	Santo Domingo	H. General Gustavo Dominguez	1
Zona 5	Guayas	Domicilio	1
Zona 6	Morona	Domicilio	1
Zona 7	Loja	H. General Isidro Ayora	2
Zona 8	Guayas	H. Especializado Abel Gilbert Pontón	5
		H. General Guasmo Sur	1
		H. Infectológico	1
Zona 9	Pichincha	Clinica Cotocollao	1
		H. Docente de Calderón	2
		H. G. O. Nueva Aurora	1
<b>Total</b>			<b>17</b>

Hasta la SE 51 del año 2020 se han notificado 17 MM tardías, la zona 4 notifica 1 MM tardía en el H. General Gustavo Dominguez y 1 en domicilio; la zona 5 reporta 1 MM tardía en Guayas del cantón Milagro; la zona 6 notifica 1 MM tardía en Morona en domicilio; la zona 7 notifica 2 MM tardía en el H. General Isidro Ayora; la zona 8 ha notificado 7 MM tardías el H. de Especialidad Abel Gilbert notifica 5 MM T, 1 MM tardía en el H. Guasmo Sur y 1 MM tardía en el H. de Infectología; la zona 9 notifica 4 MM tardías 2 en el H. Docente de Calderón; 1 en el H.G.O Nueva Aurora y 1 en la Clínica Cotocollao.

**Tabla N° 9 Muertes Maternas Tardías por causa básica SE 1 a SE 51 Ecuador 2020**

Prov.fallece	Causa Básica de defunción	Casos
Guayas	Carcinoma uterino	1
	Hemorragia intraencefálica	1
	Síndrome de hellp	1
	TB Pulmonar	2
	Trombosis venosa profunda	1
	Tumor maligno de ovario	1
	VIH	1
Loja	Pancreatitis Aguda	1
	Septicemia por estafilococo Aerus	1
Manabí	Malformación arterio venosa	1
Morona	VIH	1
Pichincha	COVID-19	1
	Infarto Cerebeloso derecho	1
	Pancreatitis Aguda Necrotizante	1
	Preeclampsia severa	1
Santo Domingo	Sepsis puerperal	1
<b>Total</b>		<b>17</b>

Las causas básicas son informaciones preliminares que están sujetas a modificaciones, en función de los informes de auditoría y de revisiones para las Codificaciones CIE-10 por la instancia pertinente (INEC)

**Gráfico N° 7 MM por grupos de edad SE 1 a SE 51**

