

MINISTERIO DE SALUD PÚBLICA



SUBSECRETARÍA NACIONAL DE VIGILANCIA DE LA SALUD PÚBLICA
DIRECCIÓN NACIONAL DE GESTIÓN DE RIESGOS



INFORME

Notificaciones de Eventos Adversos Sala de Situación

Julio 2020

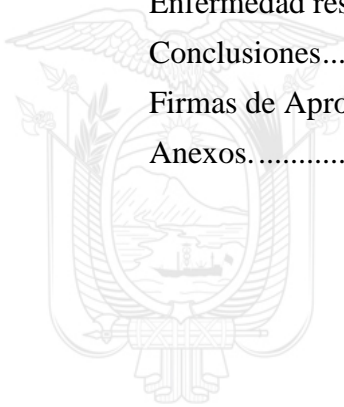
Plataforma Gubernamental de Desarrollo Social
Dirección: Av. Quitumbe Ñan y Amaru Ñan. / Quito Ecuador
Teléfono: 593-2-3814400 - www.salud.gob.ec



ÍNDICE DE CONTENIDO

Contenido

NOTIFICACIONES SALA DE SITUACIÓN NACIONAL.....	1
Eventos reportados en el mes de julio - 2020.....	1
Accidentes de tránsito.....	2
Otros	2
Inundación	3
Conato de incendio estructural	3
Intoxicación por químicos	3
Explosión.....	4
Enfermedad respiratoria aguda.....	4
Conclusiones.....	4
Firmas de Aprobación.	5
Anexos.....	6



NOTIFICACIONES SALA DE SITUACIÓN NACIONAL.

Eventos reportados en el mes de julio - 2020.

La Sala de Situación Nacional durante el mes de julio de 2020 realizó el monitoreo de los eventos peligrosos ocurridos a nivel nacional y que afectaron a la salud de la ciudadanía. Llegando a contabilizar un total de diez eventos registrados de los cuales todos cumplieron con los parámetros respectivos para su reporte en la herramienta de Gestión Por Resultados (GPR). Como resultado de esta actividad se detalla los siguientes:

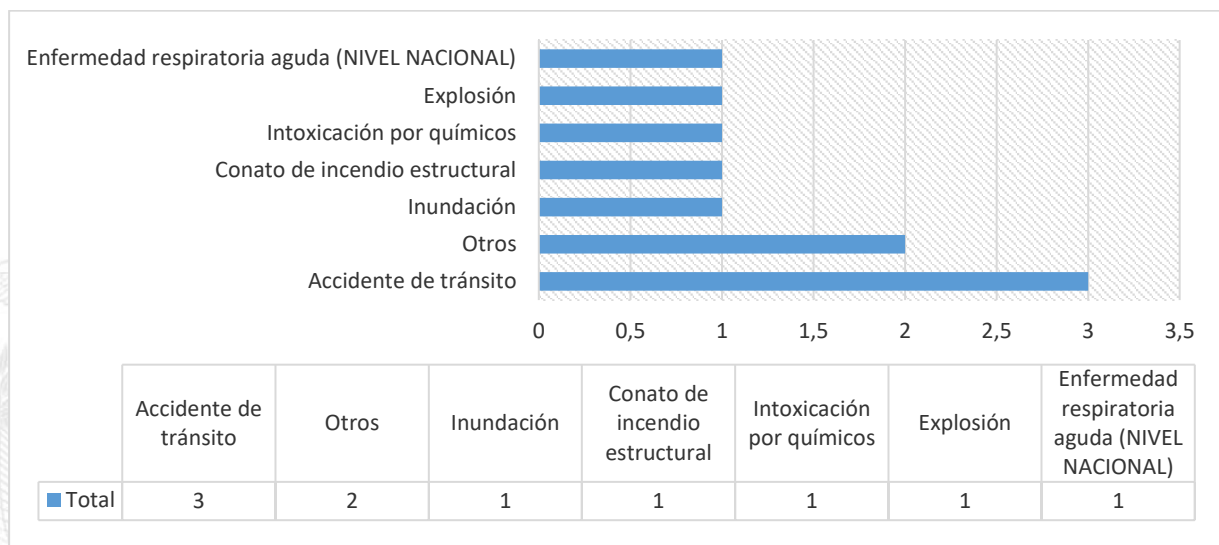


Gráfico No. 01. Eventos reportados durante julio - 2020.

Fuente: Servicio Nacional de Gestión de Riesgos y Emergencias – SIS-ECU-911 – Coordinaciones Zonales del MSP – INAMHI – GADs.

Elaborado: Sala de Situación Nacional – DNGR – MSP.

Como se evidencia en el Gráfico No. 01, los eventos que se presentaron en el mes de julio del 2020 y que afectaron al sector salud fueron: accidentes de tránsito (3), otros eventos que corresponden a perjuicios por robo a establecimientos de salud (2), eventos por inundación (1), conato de incendio estructural (1), intoxicación por químicos (1), explosión (1), además desde el mes de febrero de 2020 se mantiene activo el evento por enfermedad respiratoria aguda SARS-CoV2 (1).

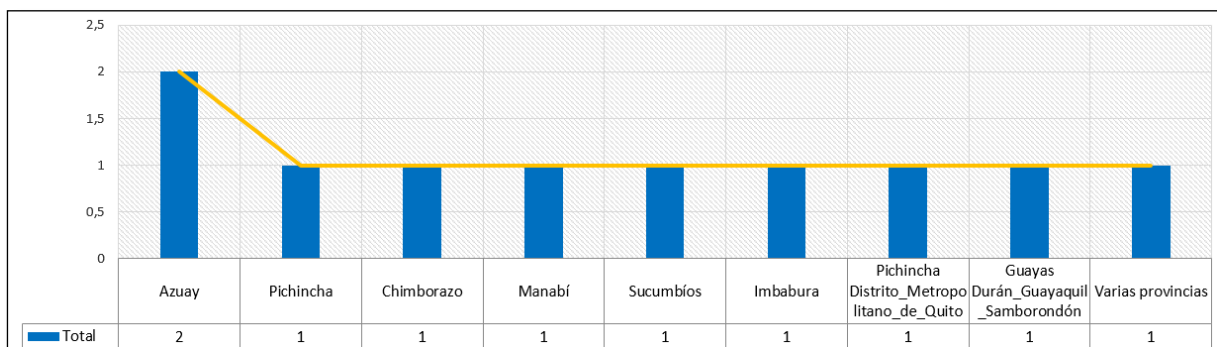


Gráfico No. 02. Eventos reportados por provincia durante el mes de julio - 2020.

Fuente: Coordinaciones Zonales del MSP - DNGR.

Elaborado por: Sala de Situación Nacional – DNGR – MSP.

Accidentes de tránsito

Tabla 1. Eventos por sismos reportados en el mes de julio – 2020.

No.	UBICACIÓN	EVENTO ADVERSO	FECHA HORA	CARACTERÍSTICAS	AFECTACIÓN A LA SALUD
1	Sucumbíos	INUNDACIÓN	04/07/2020 15:00:00	Accidente de tránsito en el que se ve involucrada una camioneta institucional del Ministerio de Salud Pública, el accidente cobro la vida de un funcionario, en base a los testimonios mencionan el estado de la carretera, exceso de velocidad y la calzada mojada como causa del accidente.	Afectados: 1 Fallecidos: 1 Recurso afectado: 1
2	Chimborazo		17/07/2020 13:40:00	Camioneta doble cabina color gris ingresa al hospital el conductor aparentemente en estado eufórico según los testigos, la misma que hace caso omiso al guardia y se dirige a la puerta de salida a velocidad y debido a que la puerta estaba semi-abierta no se detuvo y se dio a la fuga ocasionando daños irreversibles en una extremo de la puerta,	Afectados: 0 Fallecidos: 0 Establecimientos afectados: 1
3	Pichincha		25/07/2020 05:35:00	Choque de 2 vehículos, con varios heridos y fallecidos. Producto del accidente existe 7 personas heridas que fueron trasladadas a diferentes casas de salud y 3 fallecidas a cargo de PPNN.	Heridos: 7 Fallecidos: 3 Establecimientos afectados: 1

Fuente: SIS-ECU-911 – Establecimientos del MSP - CZ-MSP.

Elaborado por: Sala de Situación Nacional – DNGR – MSP.

Otros

Tabla 2. Otros eventos (perjuicio por robo) reportados en el mes de julio – 2020.

No.	UBICACIÓN	EVENTO ADVERSO	FECHA HORA	CARACTERÍSTICAS	AFECTACIÓN A LA SALUD
1	Azuay	OTROS	22/07/2020 07:13:00	Vidrio roto en el área de estadística, enfermería y cosas removidas del CS Barrial Blanco, razón por la cual se procede a solicitar apoyo de policía nacional al Ecu 911.	Afectados: 0 Fallecidos: 0 Establecimientos afectados: 1
2	Imbabura		30/07/2020 08:00:00	Robo al centro de salud San Rafael. Se presentan daños en el alambre de púas de ingreso frontal del centro de salud, daño en la protección de la ventana, y ruptura de vidrio. Entre el inventario realizado por activos fijos se encuentra el robo de: 1 Computadora.	Afectados: 0 Fallecidos: 0 Establecimientos afectados: 1

Fuente: SIS-ECU-911 – Servicio Nacional de Gestión de Riesgos y Emergencias – INAMHI – CZ-MSP.

Elaborado por: Sala de Situación Nacional – DNGR – MSP.

Durante el mes de julio se suscitaron 2 perjuicios por robo a establecimientos de salud en las provincias de Azuay e Imbabura, las mayores afectaciones fueron daños a la infraestructura entre ellas vidrios rotos y el robo de una computadora de uno de los CS indicados.

Inundación

Tabla 3. Eventos por inundación reportados en el mes de julio – 2020.

No.	UBICACIÓN	EVENTO ADVERSO	FECHA HORA	CARACTERÍSTICAS	AFECTACIÓN A LA SALUD
1	Pichincha (Distrito Metropolitano de Quito)	INUNDACIÓN	07/07/2020 14:40:00	Debido a las fuertes precipitaciones registradas en horas de la tarde, el consultorio destinado a pacientes sintomáticos COVID sufrió una inundación. No se reportan daños materiales	Afectados:0 Fallecidos:0 Establecimientos afectados:1

Fuente: SIS-ECU-911 – Servicio Nacional de Gestión de Riesgos y Emergencias – INAMHI – CZ-MSP.

Elaborado por: Sala de Situación Nacional – DNGR – MSP.

Durante el mes de julio se registró menores afectaciones en establecimientos de salud debido a la época lluviosa, se registró en este mes la inundación en el Centro de Salud Tumbaco, sin reportarse daños materiales únicamente la anegación de agua en el área destinada a pacientes con sintomatología COVID-19, lo cual fue solventado con el personal del establecimiento de salud.

Conato de incendio estructural

Tabla 4. Eventos por conato de incendio estructural reportados en el mes de julio – 2020.

No.	UBICACIÓN	EVENTO ADVERSO	FECHA HORA	CARACTERÍSTICAS	AFECTACIÓN A LA SALUD
1	Guayas (Durán_Guayaquil_Samborondón)	CONATO DE INCENDIO ESTRUCTURAL	14/07/2020 06:00:00	Incendio en el establecimiento de Salud El Cóndor, el cual fue intervenido y controlado por el Cuerpo de Bomberos de Guayaquil, afectándose el área de vacunación. El incendio fue causado por un cortocircuito producto de un acondicionador de aire en mal estado.	Afectados:0 Fallecidos:0 Establecimientos afectados:1

Fuente: SIS-ECU-911 – Servicio Nacional de Gestión de Riesgos y Emergencias – INAMHI – CZ-MSP.

Elaborado por: Sala de Situación Nacional – DNGR – MSP.

Intoxicación por químicos

Tabla 5. Eventos por intoxicación por químicos reportados en el mes de julio – 2020.

No.	UBICACIÓN	EVENTO ADVERSO	FECHA HORA	CARACTERÍSTICAS	AFECTACIÓN A LA SALUD
1	Manabí	INTOXICACIÓN POR QUÍMICOS	06/07/2020 09:00:00	Varias personas resultaron afectadas producto de la inhalación de un químico. Se registraron aproximadamente 30 personas afectadas por la inhalación de un químico, presumiblemente amoniaco, los afectados recibieron atención por parte de los paramédicos en el sitio	Afectados:30 Fallecidos:0

Fuente: SIS-ECU-911 – Servicio Nacional de Gestión de Riesgos y Emergencias – INAMHI – CZ-MSP.

Elaborado por: Sala de Situación Nacional – DNGR – MSP.

Explosión

Tabla 6. Eventos por explosión reportados en el mes de julio – 2020.

No.	UBICACIÓN	EVENTO ADVERSO	FECHA HORA	CARACTERÍSTICAS	AFECTACIÓN A LA SALUD
1	Azuay	EXPLOSIÓN	07/07/2020 17:40:00	Estallido en la Puerta principal del CEAR donde funciona el Centro APO, no se puede determinar las causa que originó este siniestro, ya que el evento ocurrió en la puerta principal ubicada en el primer piso de la institución, mientras que el área de internamiento de pacientes se encuentran en el tercer y cuarto piso, donde además permanece el personal médico de guardia, personal de limpieza. Cabe mencionar que por el déficit presupuestario, únicamente se cuenta con una sola persona de seguridad (guardia) que se encuentra brindando seguridad en el acceso principal del equipo médico. A causa de éste evento, existe daño por destrucción de una hoja de la puerta principal de ingreso de pacientes."	Afectados:0 Fallecidos: 0

Fuente: SIS-ECU-911 – Servicio Nacional de Gestión de Riesgos y Emergencias – INAMHI – CZ-MSP.

Elaborado por: Sala de Situación Nacional – DNGR – MSP.

Enfermedad respiratoria aguda.

Tabla 7. Eventos por enfermedad respiratoria aguda reportados en el mes de julio – 2020.

No.	UBICACIÓN	EVENTO ADVERSO	FECHA HORA	CARACTERÍSTICAS	AFECTACIÓN A LA SALUD
1	Nacional	ENFERMEDAD RESPIRATORIA AGUDA	29/02/2020	Enfermedad respiratoria aguda SARS CoV2/COVID-19	Casos confirmados: 85355 Fallecidos: 5702

Fuente: SIS-ECU-911 – Servicio Nacional de Gestión de Riesgos y Emergencias – CZ-MSP.

Elaborado por: Sala de Situación Nacional – DNGR – MSP.

Hasta el mes de julio de 2020 se confirmó en el Ecuador **85 355** personas confirmadas con COVID-19 de las cuales **76 399** corresponden a casos confirmados por pruebas PCR-RT y **8 956** personas confirmados por pruebas rápidas. Hasta el 31 de julio de 2020 se registraron **5 702** fallecidos por COVID-19 y **3 470** personas fallecidas con diagnóstico no concluyente (probable por COVID-19). El Ministerio de Salud Pública continúa implementando acciones para dar respuesta frente a la COVID-19 en articulación con la Red Pública Integral de Salud y la Red Privada Complementaria.

Conclusiones

Durante el mes de julio, los eventos adversos que cumplieron con los parámetros de sala de situación, aumentaron en comparación al mes de junio 2020 (8 eventos). En el mes de julio, se levantaron varias restricciones en cuanto a movilidad en función del

cambio a color amarillo en la semaforización cantonal por la emergencia sanitaria frente a la COVID-19 lo cual tuvo gran influencia en el aumento de eventos.

En este mes se reportaron diez eventos, de los cuales el 30% corresponde a accidentes de tránsito, se presentaron perjuicios por robo en 2 establecimientos de salud (20%) y en menor proporción se presentaron eventos relacionados con inundaciones (10%), conato de incendio estructural (10%), intoxicación por químicos (10%), explosión (10%) y enfermedad respiratoria aguda (10%).



El evento que causó mayor afectación en la salud de las personas fue el correspondiente al evento ESPII SARS-CoV-2 / COVID-19 (enfermedad respiratoria).

Todos los eventos reportados cuentan con un Informe de Situación de respaldo, mismo que reposa en formato digital en los archivos de Sala de Situación de la Dirección Nacional de Gestión de Riesgos.

Finalmente, es importante destacar que todos los eventos que cumplen con el parámetro de reporte institucional son notificados de manera inmediata a las autoridades, mientras que aquellos informes que no cumplieron se reportan únicamente para conocimiento del total de eventos. Las Coordinaciones Zonales de Salud que no registraron eventos que cumplan con los parámetros determinados deberán reflejar en sus GPR respectivamente.

Firmas de Aprobación.

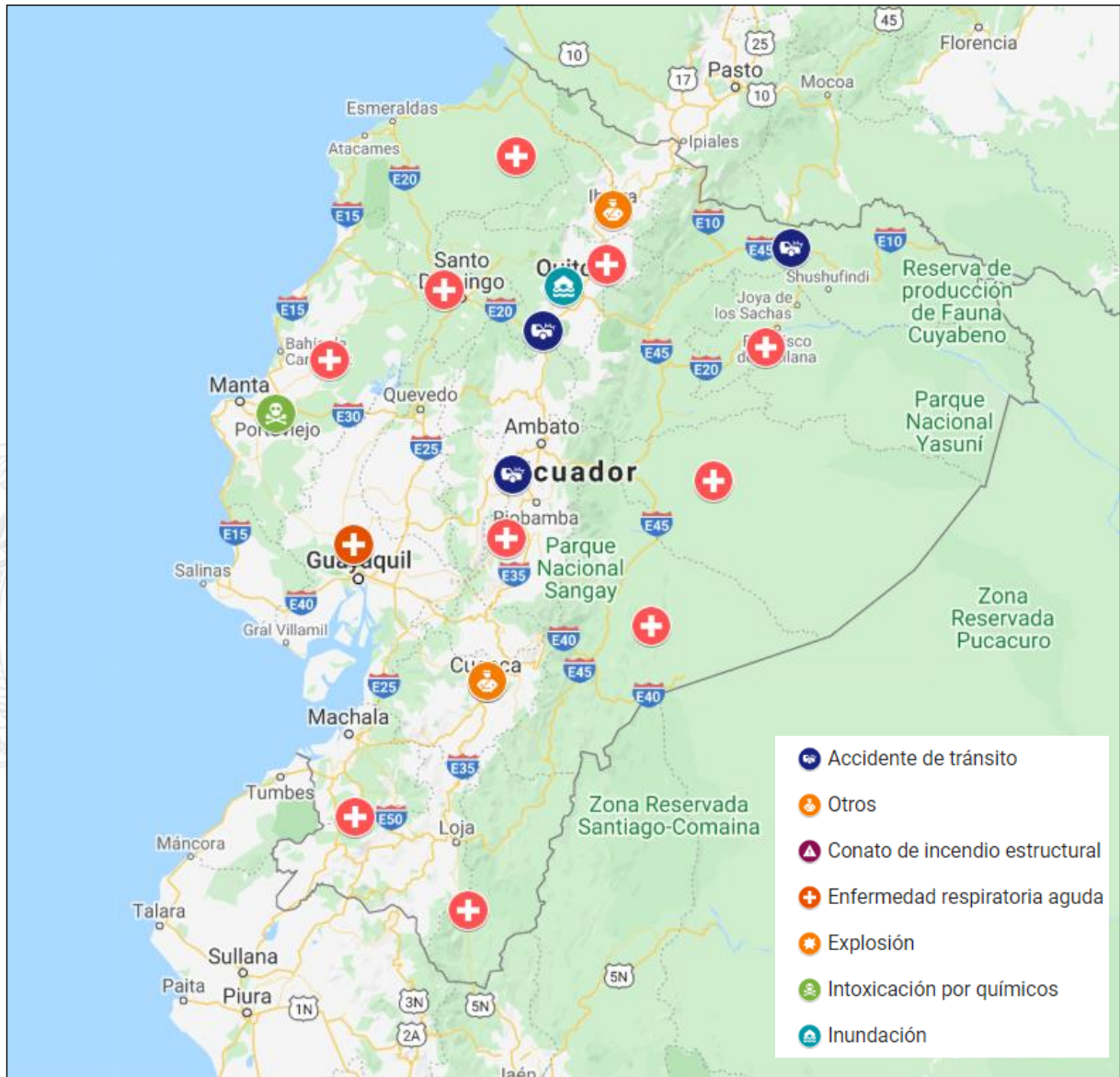
Tabla 10. Firmas de Aprobación del Informe.

	Nombres de responsables	Firmas de responsabilidad
Elaboró	Mgs. Shirley Granda Analista de Sala de Situación	
Revisó y Aprobó	Mgs. Santiago Tarapués Director Nacional de Gestión de Riesgos	



Anexos.

Mapa 1. Mapa eventos peligrosos notificados según parámetros de sala situacional – julio del 2020.



Elaborado por: Sala de Situación Nacional – DNGR – MSP.