

MINISTERIO DE **SALUD PÚBLICA**

SUBSECRETARÍA NACIONAL DE VIGILANCIA DE LA SALUD PÚBLICA  
DIRECCIÓN NACIONAL DE GESTIÓN DE  
RIESGOS



EL  
GOBIERNO  
DE TODOS

# INFORME

*Notificaciones de Eventos Adversos Sala de Situación*

*Mayo 2019*



GOBIERNO  
DE LA REPÚBLICA  
DEL ECUADOR

## ÍNDICE DE CONTENIDO

### Contenido

NOTIFICACIONES SALA DE SITUACIÓN NACIONAL.....	1
Eventos reportados en el mes de mayo - 2019.....	1
Accidentes de Tránsito. ....	2
Fuertes Lluvias. ....	2
Intoxicación. ....	2
Conclusiones eventos reportados en el mes de mayo – 2019.....	3
Firmas de Aprobación. ....	4
Anexos. ....	4

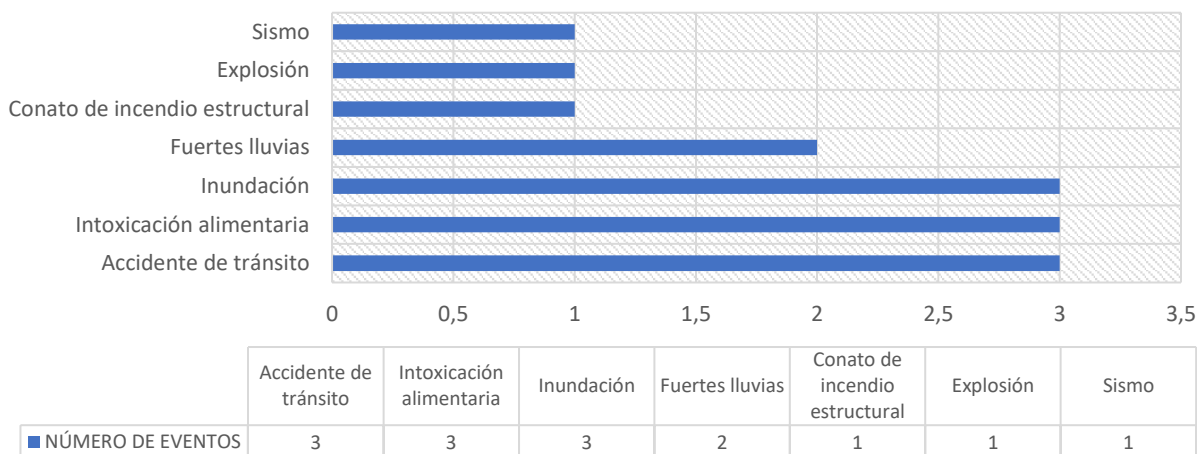
## NOTIFICACIONES SALA DE SITUACIÓN NACIONAL.

### Eventos reportados en el mes de mayo - 2019.

La Sala de Situación Nacional durante el mes de mayo del 2019 realizó el monitoreo de los eventos peligrosos ocurridos a nivel nacional y que afectaron a la salud de la ciudadanía, determinando un total de 14 eventos registrados de los cuales 12 eventos cumplieron con los parámetros respectivos para su reporte en GPR y mientras que 2 eventos fueron reportados fuera de tiempo; (1 accidente de tránsito en Manabí y un conato de incendio estructural en Los Ríos).

Como resultado de esta actividad se detallan los siguientes eventos:

**Gráfico No. 01.** Eventos reportados durante mayo – 2019.

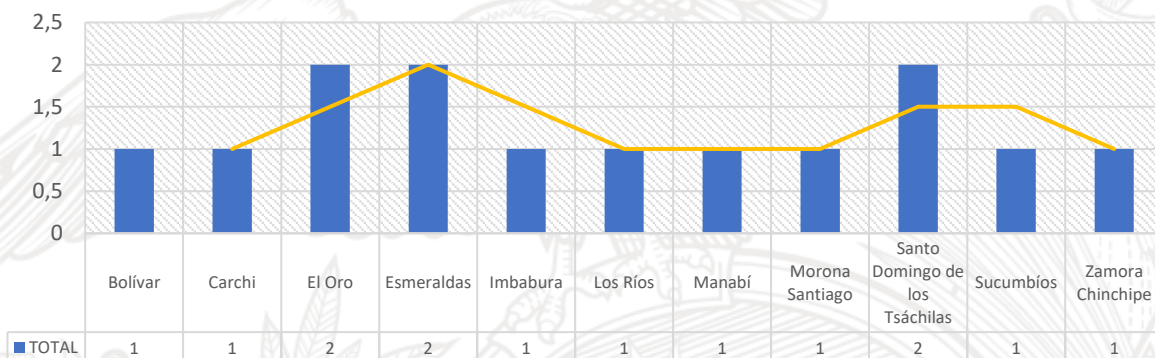


**Fuente:** Cuerpo de Bomberos – Servicio Nacional de Gestión de Riesgos y Emergencias – SIS-ECU-911 – Coordinaciones Zonales del MSP – IGEPN - INAMHI – GADs.

**Elaborado:** Sala de Situación Nacional – DNGR – MSP.

Como se evidencia en el gráfico No. 01, los eventos de mayor relevancia durante el mes de mayo del 2019 han sido los accidentes de tránsito (3), intoxicación alimentaria (3), e inundaciones (3), seguido de las fuertes lluvias (2) y finalmente conato de incendio estructural (1), explosión (1) y sismo (1).

**Gráfico No. 02.** Eventos reportados por provincia durante el mes de mayo – 2019.



**Fuente:** Coordinaciones Zonales del MSP - DNGR.

**Elaborado por:** Sala de Situación Nacional – DNGR – MSP.

## Accidentes de Tránsito.

**Tabla 1.** Eventos por accidentes de tránsito reportados en el mes de mayo – 2019.

No.	UBICACIÓN	EVENTO ADVERSO	FECHA HORA	CARACTERÍSTICAS	AFECTACIÓN A LA SALUD
1	CARCHI	ACCIDENTE DE TRÁNSITO	12/05/2019 10:34	Volcamiento de bus de transporte público	Heridos: 39 Fallecidos: 9
2	SANTO DOMINGO DE LOS TSÁCHILAS		14/05/2019 02:02	Volcamiento de bus de transporte público	Heridos: 19 Fallecidos: 0
3	BOLÍVAR		24/05/2019 08:13	Pérdida de pista de furgoneta de transporte escolar	Heridos: 10 Fallecidos: 0

**Fuente:** SIS-ECU-911 – Servicio Nacional de Medicina Legal y Ciencias Forenses – Establecimientos del MSP.

**Elaborado por:** Sala de Situación Nacional – DNGR – MSP.

En lo referente a accidentes de tránsito el 100% obedecen a incidentes vinculados con el transporte masivo de personas. El total de casos registrados geográficamente son 3: de los cuales se distribuyen 2 eventos en la región sierra y 1 en la región costa. Es importante destacar que en todos los eventos de tránsito se registran 69 personas heridas y 9 personas fallecidas.

## Intoxicación Alimentaria.

**Tabla 2.** Eventos por intoxicación alimentaria reportado en el mes de mayo – 2019.

No.	UBICACIÓN	EVENTO ADVERSO	FECHA HORA	CARACTERÍSTICAS	AFECTACIÓN A LA SALUD
1	El Oro	INTOXICACIÓN POR ALIMENTOS	19/05/2019 23:50:00	Ingesta por consumo de alimentos en mal estado	Atendidos: 74 Fallecidos: 0
2	Imbabura		24/05/2019 06:00:00	Ingesta por consumo de alimentos en mal estado	Atendidos: 38 Fallecidos: 0
3	El Oro		28/05/2019 12:00:00	Ingesta por consumo de agua contaminada	Atendidos: 60 Fallecidos: 0

**Fuente:** SIS-ECU-911 – Servicio Nacional de Gestión de Riesgos y Emergencias – INAMHI – CZ-MSP.

**Elaborado por:** Sala de Situación Nacional – DNGR – MSP.

Se registró un incremento en las intoxicaciones por consumo de alimentos en mal estado. El total de casos registrados geográficamente son 3: de los cuales se distribuyen 2 eventos recurrentes en la región costa y 1 evento en la región sierra. Producto del evento se brindó atención a 170 personas, cabe indicar que no se reportó personas fallecidas.

## Inundación & Fuertes Lluvias.

**Tabla 3.** Eventos por inundaciones y fuertes lluvias reportados en el mes de mayo – 2019.

No.	UBICACIÓN	EVENTO ADVERSO	FECHA HORA	CARACTERÍSTICAS	AFECTACIÓN A LA SALUD
1	MORONA SANTIAGO	INUNDACIÓN	06/05/2019 06:30:00	Se registró el incremento del nivel de agua, CS Miazal	Atendidos: 0 Fallecidos: 0 Establecimientos del MSP: 1
2	ESMERALDAS		16/05/2019 06:30:00	Se registró el incremento del nivel de agua, varios sectores afectados, se realizó atenciones extramurales	Atendidos: 7 Fallecidos: 0 Establecimientos del MSP: 0
3	MANABÍ		18/05/2019 18:00:00	Se registró el incremento del nivel de agua, CS Olmedo	Atendidos: 0 Fallecidos: 0

No.	UBICACIÓN	EVENTO ADVERSO	FECHA HORA	CARACTERÍSTICAS	AFECTACIÓN A LA SALUD
					Establecimientos del MSP: 1
1	SUCUMBÍOS	FUERTES LLUVIAS	04/05/2019 16:30:00	Se registró el incremento del nivel de agua, lo que afectó al piso del establecimiento CS Santa Barbara	Atendidos: 0 Fallecidos: 0 Establecimientos del MSP: 1
2	ESMERALDAS		31/05/2019 00:00:00	Se registro el descenso de lodo que afectó al parqueadero del CS Tipo C Rio Verde	Atendidos: 0 Fallecidos: 0 Establecimientos del MSP: 1

**Fuente:** SIS-ECU-911 – Servicio Nacional de Gestión de Riesgos y Emergencias – IG-EPN – INOCAR - INAMHI – CZ-MSP.

**Elaborado por:** Sala de Situación Nacional – DNGR – MSP.

Las fuertes lluvias presentadas a causa de la etapa invernal han causado diversas afectaciones en la infraestructura de viviendas, negocios comerciales y turísticos. Mientras que en los establecimientos de salud se han reportado novedades tales como filtraciones de agua lluvia ocasionando el ingreso de la misma hacia determinadas áreas, además del incremento del nivel del agua por las constantes lluvias.

El total de novedades registradas en los establecimientos de salud son 4: de los cuales se distribuyen 2 en la región costa y 2 en región oriente. Cabe señalar que los establecimientos de salud reportados no se paralizó las atenciones a la población.

### Conclusiones eventos reportados en el mes de mayo – 2019.

El 64,29% de los eventos reportados corresponden a los accidentes de tránsito (21,43%), intoxicación alimentaria (21,43%) e inundaciones (21,43%) respectivamente, mientras que las fuertes lluvias abarcan el 14,29%, seguidos de los conatos de incendio estructural, explosión y sismo con el 7,14% para cada uno.

Todos los eventos reportados cuentan con un Informe de Situación de respaldo mismo que reposa en formato digital en los archivos de Sala de Situación de la Dirección Nacional de Gestión de Riesgos.

Finalmente, es importante destacar que todos los eventos notificados que cumplen con el parámetro de reporte institucional son notificados de manera inmediata a las autoridades, mientras que aquellos informes que no cumplieron se reportan únicamente para conocimiento del total de eventos. Las coordinaciones zonales que no cumplieron con los parámetros determinados deberán reflejar en sus GPR respectivamente.

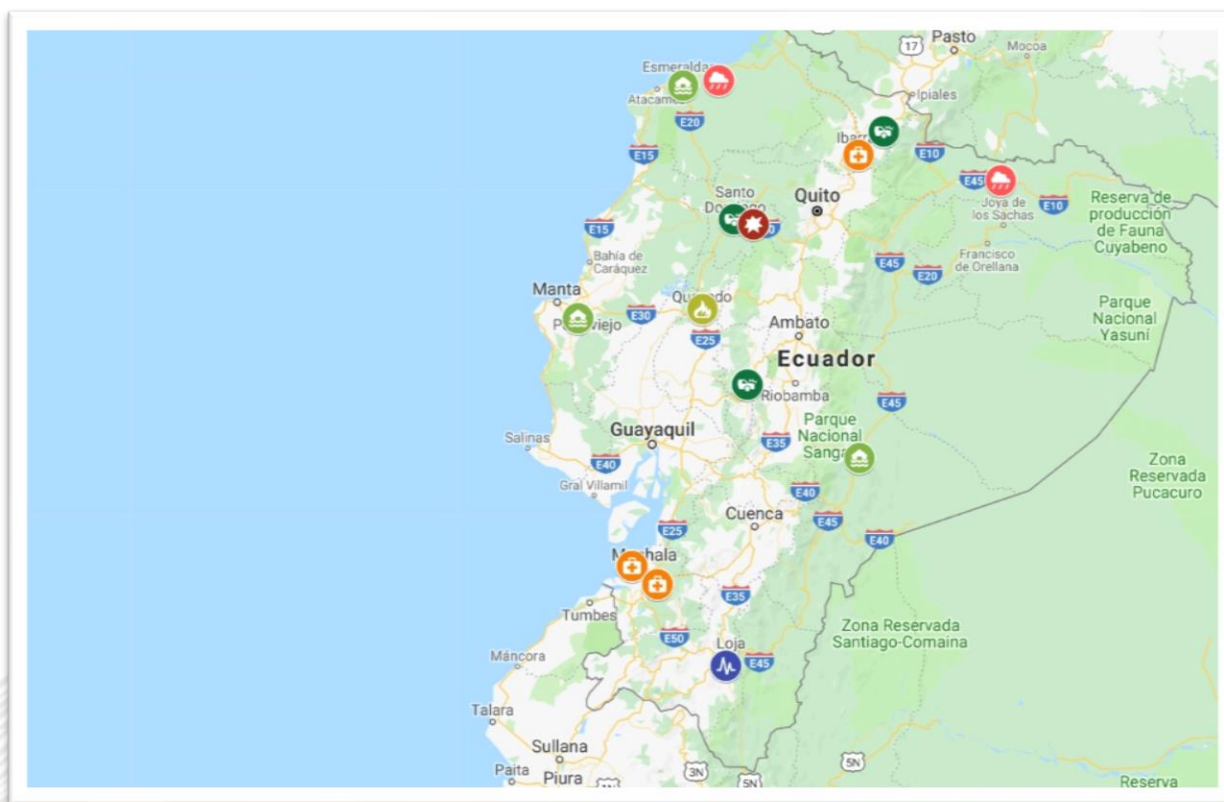
### Firmas de Aprobación.

**Tabla 5.** Firmas de Aprobación del Informe.

	Nombres de Responsables	Firmas de Responsabilidad
<b>Elaboración:</b>	Javier Revelo Analista de Sala de Situación	
<b>Revisión:</b>	Lcdo. Santiago Tarapués Director Nacional de Gestión de Riesgos	
<b>Aprobación:</b>		

### Anexos.

**Mapa 1.** Mapa eventos peligrosos notificados según parámetros de sala situacional-mayo del 2019.



Elaborado por: Sala de Situación Nacional – DNGR – MSP.