

MINISTERIO DE SALUD PÚBLICA



SUBSECRETARÍA NACIONAL DE VIGILANCIA DE LA SALUD PÚBLICA
DIRECCIÓN NACIONAL DE GESTIÓN DE RIESGOS



INFORME

Notificaciones de Eventos Adversos Sala de Situación

Febrero 2020

Plataforma Gubernamental de Desarrollo Social
Dirección: Av. Quitumbe Ñan y Amaru Ñan. / Quito Ecuador
Teléfono: 593-2-3814400 - www.salud.gob.ec

Lenín



ÍNDICE DE CONTENIDO

Contenido

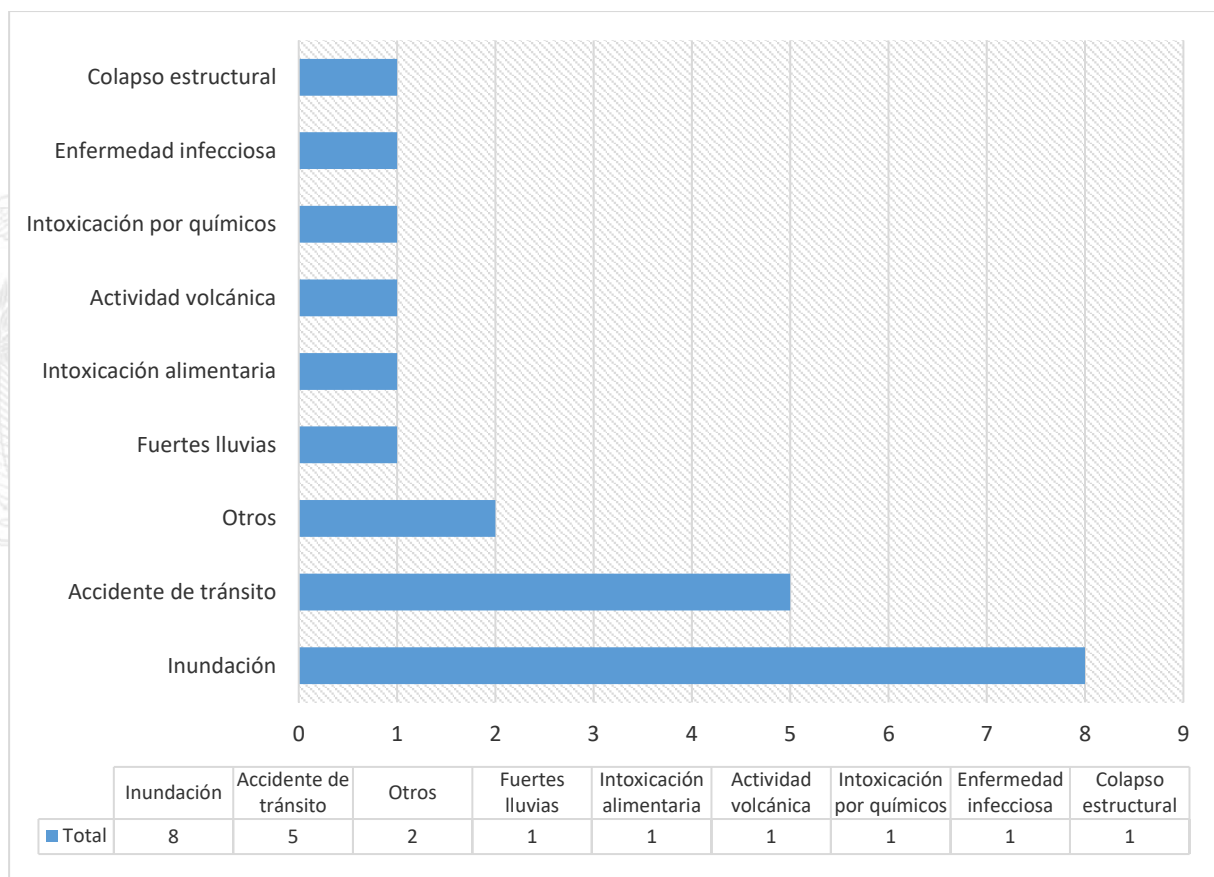
NOTIFICACIONES SALA DE SITUACIÓN NACIONAL.....	1
Eventos reportados en el mes de febrero - 2020.....	1
Inundaciones.....	2
Accidentes de tránsito.....	3
Otros.....	3
Fuertes lluvias.....	3
Intoxicación alimentaria.....	4
Actividad volcánica.....	4
Intoxicación por químicos.....	4
Colapso estructural.....	4
Enfermedad infecciosa.....	5
Conclusiones eventos reportados en el mes de febrero - 2020.....	5
Firmas de Aprobación.....	6
Anexos.....	6

NOTIFICACIONES SALA DE SITUACIÓN NACIONAL.

Eventos reportados en el mes de febrero - 2020.

La Sala de Situación Nacional durante el mes de febrero del 2020 realizó el monitoreo de los eventos peligrosos ocurridos a nivel nacional y que afectaron a la salud de la ciudadanía, determinando un total de 21 eventos registrados de los cuales 17 cumplieron con los parámetros respectivos para su reporte en GPR. Como resultado de esta actividad se detallan los siguientes:

Gráfico No. 01. Eventos reportados durante febrero – 2020.

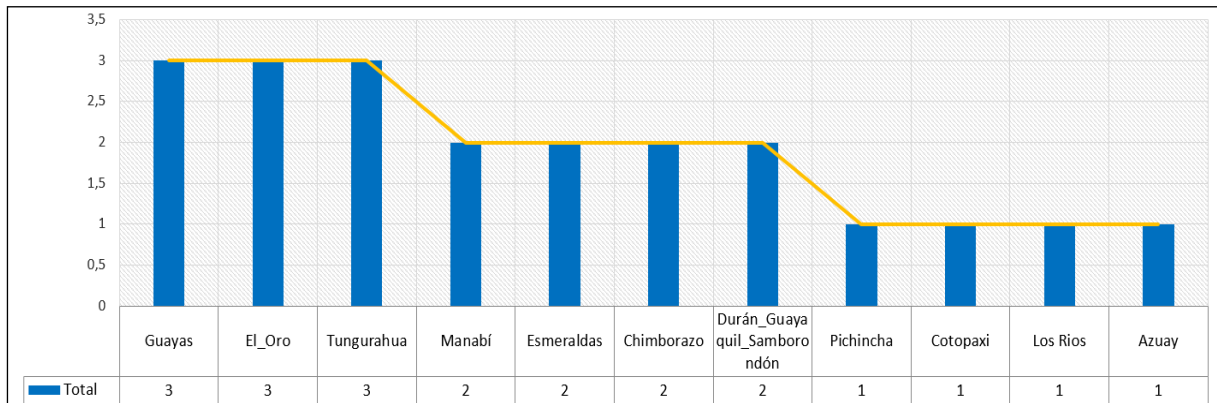


Fuente: Servicio Nacional de Gestión de Riesgos y Emergencias – SIS-ECU-911 – Coordinaciones Zonales del MSP – INAMHI – GADs.

Elaborado: Sala de Situación Nacional – DNGR – MSP.

Como se evidencia en el gráfico No. 01, los eventos de mayor relevancia durante el mes de febrero del 2020 fueron las inundaciones (8) que afectaron a establecimientos de salud a causa de las fuertes precipitaciones presentadas, seguido accidentes de tránsito (5) así como otros eventos no catalogados (2) en los que se incluye: (Agresión y posterior fallecimiento de PPL hospitalizado en el Hospital Delfina Torres de Concha y Personas afectadas tras picaduras de abejas); además de los siguientes eventos: fuertes lluvias (1), intoxicación alimentaria (1), actividad volcánica (1), intoxicación por químicos (1), enfermedad infecciosa(1) y colapso estructural (1)

Gráfico No. 02. Eventos reportados por provincia durante el mes de febrero - 2020.



Fuente: Coordinaciones Zonales del MSP - DNGR.

Elaborado por: Sala de Situación Nacional - DNGR - MSP.

Inundaciones

Tabla 1. Eventos por inundaciones reportados en el mes de febrero - 2020.

No	UBICACIÓN	EVENTO ADVERSO	FECHA HORA	CARACTERÍSTICAS	AFECTACIÓN A LA SALUD
1	Pichincha	INUNDACIONES	21/02/2020 16:50:00	Fuertes lluvias provocaron la inundación CS Tumbaco	Heridos: 0 Fallecidos: 0 Establecimientos afectado: 1
2	El Oro		21/02/2020 04:00:00	Fuertes lluvias provocaron la inundación CS Huaquillas	Heridos: 0 Fallecidos: 0 Establecimientos afectado: 1
3	El Oro		21/02/2020 04:00:00	Fuertes lluvias provocaron la inundación CS Brisas del Mar	Heridos: 0 Fallecidos: 0 Establecimientos afectado: 1
4	El Oro		23/02/2020 01:40:00	Fuertes lluvias provocaron la inundación CS Velasco Ibarra	Heridos: 0 Fallecidos: 0 Establecimientos afectado: 1
5	Durán_Guayaquil_Samborondón		24/02/2020 12:00:00	Fuertes lluvias provocaron afectaciones al Centro de Salud Chungón	Heridos: 0 Fallecidos: 0 Establecimientos afectado: 1
6	Manabí		24/02/2020 12:00:00	A causa de las fuertes lluvias en el sector se desplomó un tramo del muro de cerramiento del Hospital Rodríguez Zambrano	Heridos: 0 Fallecidos: 0 Establecimientos afectado: 1
7	Guayas		28/02/2020 07:00:00	Fuertes y frecuentes precipitaciones produjeron inundación del Centro de Salud Mariscal Sucre	Heridos: 0 Fallecidos: 0 Establecimientos afectado: 1
8	Manabí		28/02/2020 04:40:00	Fuerte y frecuentes precipitaciones produjeron inundación del Centro de Salud Flavio Alfaro	Heridos: 0 Fallecidos: 0 Establecimientos afectado: 1

Fuente: SIS-ECU-911 - Servicio Nacional de Gestión de Riesgos y Emergencias - INAMHI - CZ-MSP.

Elaborado por: Sala de Situación Nacional - DNGR - MSP.

Durante el mes de febrero a causa de las fuertes y continuas precipitaciones a nivel nacional varios establecimientos de salud se vieron afectados por inundaciones. Se activaron los planes de respuesta ante la situación presentada. El personal de los establecimientos contribuyó para evacuar las aguas que ingresaron a las diversas áreas. Cabe indicar que todos los establecimientos continuaron operativos así como la provisión de servicios.

Accidentes de tránsito.

Tabla 2. Eventos por accidentes de tránsito reportado en el mes de febrero – 2020.

No.	UBICACIÓN	EVENTO ADVERSO	FECHA HORA	CARACTERÍSTICAS	AFECTACIÓN A LA SALUD
1	Tungurahua	ACCIDENTES DE TRÁNSITO	02/02/2020 07:45:00	Impericia	Heridos: 14 Fallecidos: 0
2	Durán_Guayaquil _Samborondón		15/02/2020 05:50:00	Pérdida de pista	Heridos: 28 Fallecidos: 6
3	Guayas		22/02/2020 06:00:00	Volcamiento	Heridos: 12 Fallecidos: 1
4	Guayas		22/02/2020 12:47:00	Volcamiento	Heridos: 12 Fallecidos: 0
5	Cotopaxi		17/01/2020 15:18:00	Volcamiento	Heridos: 16 Fallecidos: 0

Fuente: SIS-ECU-911 – Servicio Nacional de Gestión de Riesgos y Emergencias – INAMHI – CZ-MSP.

Elaborado por: Sala de Situación Nacional – DNGR – MSP.

En lo referente a accidentes de tránsito el total de casos registrados geográficamente son 5: de los cuales se distribuyen 2 eventos en la región sierra y 3 eventos en la región costa. Es importante destacar que en todos los eventos de tránsito se registraron 71 personas heridas y 7 personas fallecidas.

Otros.

Tabla 3. Otros eventos no categorizados reportados en el mes de febrero – 2020.

No.	UBICACIÓN	EVENTO ADVERSO	FECHA HORA	CARACTERÍSTICAS	AFECTACIÓN A LA SALUD
1	Esmeraldas	OTROS	09/02/2020 04:00:00	Agresión y posterior fallecimiento de PPL hospitalizado en el Hospital Delfina Torres de Concha	Atendidos: 1 Fallecidos: 1
2	Tungurahua		18/02/2020 15:35:00	15 Personas afectadas tras picaduras de abejas. Acuden por sus propios medios hasta el C S Patate Tipo B	Atendidos: 12 Fallecidos: 0

Fuente: SIS-ECU-911 – Servicio Nacional de Gestión de Riesgos y Emergencias – CZ-MSP.

Elaborado por: Sala de Situación Nacional – DNGR – MSP.

Fuertes lluvias.

Tabla 4. Eventos por afectaciones debido a fuertes lluvias reportados en el mes de febrero – 2020.

No.	UBICACIÓN	EVENTO ADVERSO	FECHA HORA	CARACTERÍSTICAS	AFECTACIÓN A LA SALUD
1	Esmeraldas	FUERTES LLUVIAS	16/02/2020 21:00:00	Debido a las fuertes precipitaciones en la parroquia de Rioverde, se presentó un deslizamiento de tierra cerca a la	Heridos: 0 Fallecidos: 0

No.	UBICACIÓN	EVENTO ADVERSO	FECHA HORA	CARACTERÍSTICAS	AFECTACIÓN A LA SALUD
				ubicación de Centro de Salud Tipo C Rioverde, mismo que genero afectaciones en la vía principal, las fuertes lluvias provocaron un ingreso de lodazal en la parte posterior de la unidad, no genero daños internos.	Establecimientos afectados: 1

Fuente: SIS-ECU-911 – Establecimientos del MSP - CZ-MSP.

Elaborado por: Sala de Situación Nacional – DNGR – MSP.

Intoxicación alimentaria.

Tabla 5. Eventos por intoxicación alimentaria reportados en el mes de febrero – 2020.

No.	UBICACIÓN	EVENTO ADVERSO	FECHA HORA	CARACTERÍSTICAS	AFECTACIÓN A LA SALUD
1	Esmeraldas	INTOXICACIÓN ALIMENTARIA	07/02/2020 16:55:00	Ingesta de alimentos en mal estado en una fiesta de carnaval comunitaria	Atendidos: 180 Fallecidos: 0

Fuente: SIS-ECU-911 – Establecimientos del MSP - CZ-MSP.

Elaborado por: Sala de Situación Nacional – DNGR – MSP.

Actividad volcánica.

Tabla 6. Eventos por actividad volcánica reportados en el mes de febrero – 2020.

No.	UBICACIÓN	EVENTO ADVERSO	FECHA HORA	CARACTERÍSTICAS	AFECTACIÓN A LA SALUD
1	Chimborazo	ACTIVIDAD VOLCÁNICA	05/02/2020 09:00:00	Acciones de respuesta por caída de ceniza en las comunidades de la parroquia Achupallas. Se entregaron mascarillas a profesionales y usuarios de las unidades de salud	Heridos: 0 Fallecidos: 0 Establecimientos afectados: 0

Fuente: SIS-ECU-911 – Establecimientos del MSP - CZ-MSP.

Elaborado por: Sala de Situación Nacional – DNGR – MSP.

Intoxicación por químicos.

Tabla 7. Eventos por intoxicación por químicos reportados en el mes de febrero – 2020.

No.	UBICACIÓN	EVENTO ADVERSO	FECHA HORA	CARACTERÍSTICAS	AFECTACIÓN A LA SALUD
1	Tungurahua	INCENDIO FORESTAL	07/02/2020 16:55:00	Intoxicación masiva causa de una explosión en el interior del Balneario La Moya ubicado en el sector Pelleo Grande. Producto del evento resultan afectadas 26 personas	Afectados: 26 Fallecidos: 0

Fuente: SIS-ECU-911 – Establecimientos del MSP - CZ-MSP.

Elaborado por: Sala de Situación Nacional – DNGR – MSP.

Colapso estructural.

Tabla 8. Eventos por colapso estructural reportados en el mes de febrero – 2020.

No.	UBICACIÓN	EVENTO ADVERSO	FECHA HORA	CARACTERÍSTICAS	AFECTACIÓN A LA SALUD
1	Azuay	COLAPSO ESTRUCTURAL	07/02/2020 15:50:00	Colapso estructural pared CS Mariano Estrella	Heridos: 0 Fallecidos: 0

No.	UBICACIÓN	EVENTO ADVERSO	FECHA HORA	CARACTERÍSTICAS	AFECTACIÓN A LA SALUD
					Establecimientos afectados: 1

Fuente: SIS-ECU-911 – Establecimientos del MSP - CZ-MSP.

Elaborado por: Sala de Situación Nacional – DNGR – MSP.

Enfermedad infecciosa.

Tabla 9. Eventos por enfermedades infecciosas reportados en el mes de febrero – 2020.

No.	UBICACIÓN	EVENTO ADVERSO	FECHA HORA	CARACTERÍSTICAS	AFECTACIÓN A LA SALUD
1	Tungurahua	ENFERMEDAD INFECCIOSA	07/02/2020 16:55:00	Intoxicación masiva causa de una explosión en el interior del Balneario La Moya ubicado en el sector Pelileo Grande.	Afectados: 26 Fallecidos: 0

Fuente: SIS-ECU-911 – Establecimientos del MSP - CZ-MSP.

Elaborado por: Sala de Situación Nacional – DNGR – MSP.

En el mes de febrero se confirmó en el Ecuador el primer caso de coronavirus COVID-19, a raíz de ello el MSP inició la vigilancia de las personas que tuvieron contacto con los casos confirmados.

Conclusiones eventos reportados en el mes de febrero - 2020.



Del total de eventos reportados el 38% corresponden a inundaciones que causaron afectaciones a establecimientos de salud, mientras que las afectaciones registradas por accidentes de tránsito reflejan un 24%, además se registraron (2) eventos correspondientes a la categoría otros representando el 10%, el 30% restante corresponde a: actividad volcánica(5%), colapso estructural (5%), intoxicación alimentaria (5%), intoxicación por químicos (5%), fuertes lluvias (5%), enfermedades infecciosas (5%). Los eventos que produjeron más afectación fueron las inundaciones que ocasionaron inundaciones en diversos establecimientos de salud, sin embargo, los eventos que generaron mayor afectación en la salud de las personas fueron los accidentes de tránsito con 40 pacientes atendidos en distintos establecimientos de salud. (Dato sujeto a variación).

Todos los eventos reportados cuentan con un Informe de Situación de respaldo, mismo que reposa en formato digital en los archivos de Sala de Situación de la Dirección Nacional de Gestión de Riesgos.

Finalmente, es importante destacar que todos los eventos notificados que cumplen con el parámetro de reporte institucional son notificados de manera inmediata a las autoridades, mientras que aquellos informes que no cumplieron se reportan únicamente para conocimiento del total de eventos. Las coordinaciones zonales que no cumplieron con los parámetros determinados deberán reflejar en sus GPR respectivamente.

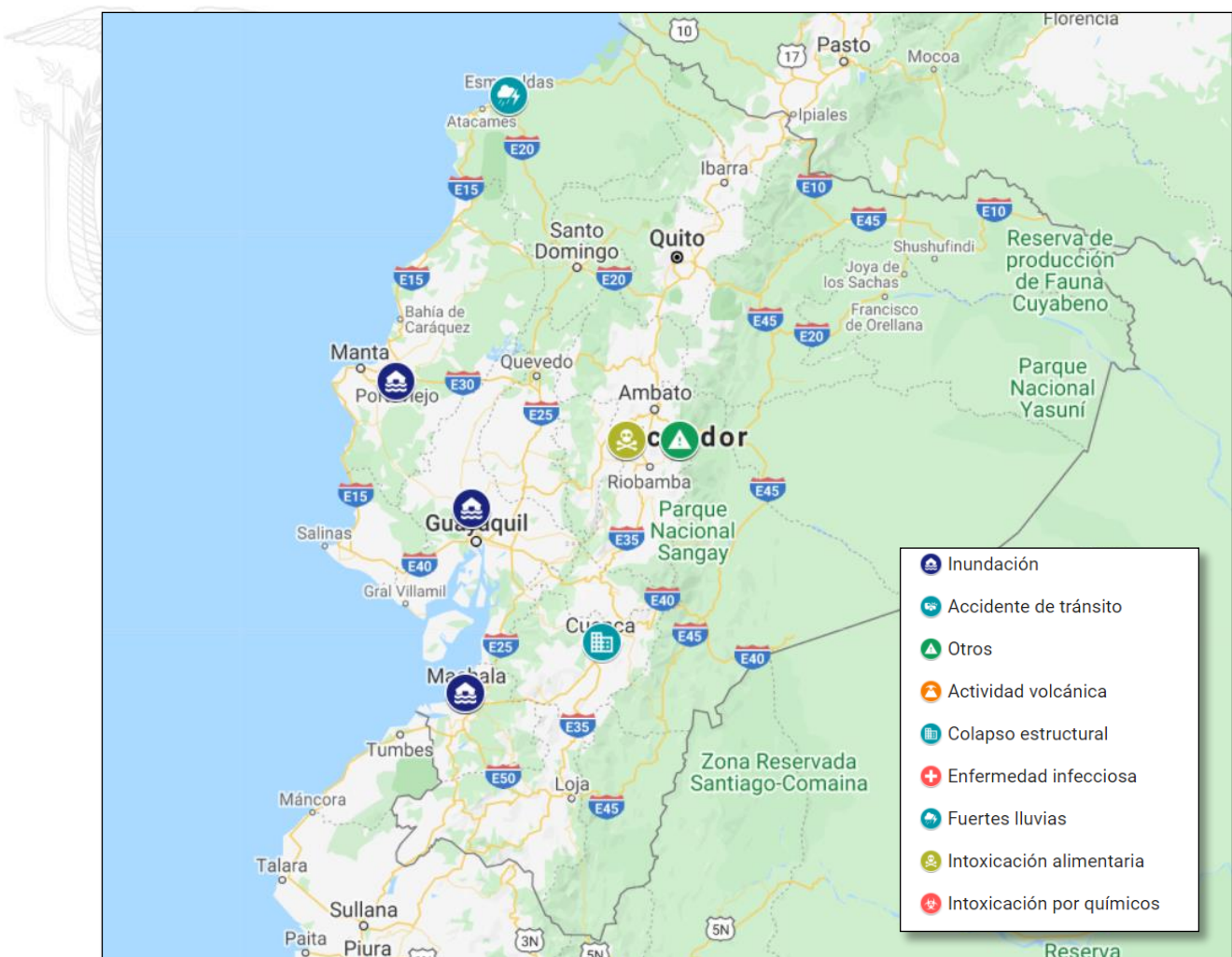
Firmas de Aprobación.

Tabla 10. Firmas de Aprobación del Informe.

	Nombres de responsables	Firmas de responsabilidad
Elaboró	Msc. Shirley Granda Analista de Sala de Situación	
Revisó y Aprobó	Lic. Santiago Tarapués Director Nacional de Gestión de Riesgos	

Anexos.

Mapa 1. Mapa eventos peligrosos notificados según parámetros de sala situacional - febrero del 2020.



Elaborado por: Sala de Situación Nacional – DNGR – MSP.