

La Dirección Nacional de Vigilancia Epidemiológica presenta la Trigésima novena número de la Gaceta Epidemiológica del año 2020.

La Gaceta Epidemiológica tiene como fin proporcionar información nacional oportuna que es generada desde los establecimientos operativos de la Red Pública de Salud y Complementaria.

Esta información se recoge del subsistemas de vigilancia **SIVE- Alerta** en el que se vigilan los eventos de alto potencial epidémico, brotes y epidemias.

Los datos presentados son provisionales y están sujetos a variación debido a que nos encontramos en un proceso de validación de la información.

**CONTENIDO**

**1.- Subsistema de vigilancia SIVE- ALERTA**

- Monitoreo de indicadores
- Panorama de las enfermedades de notificación obligatoria

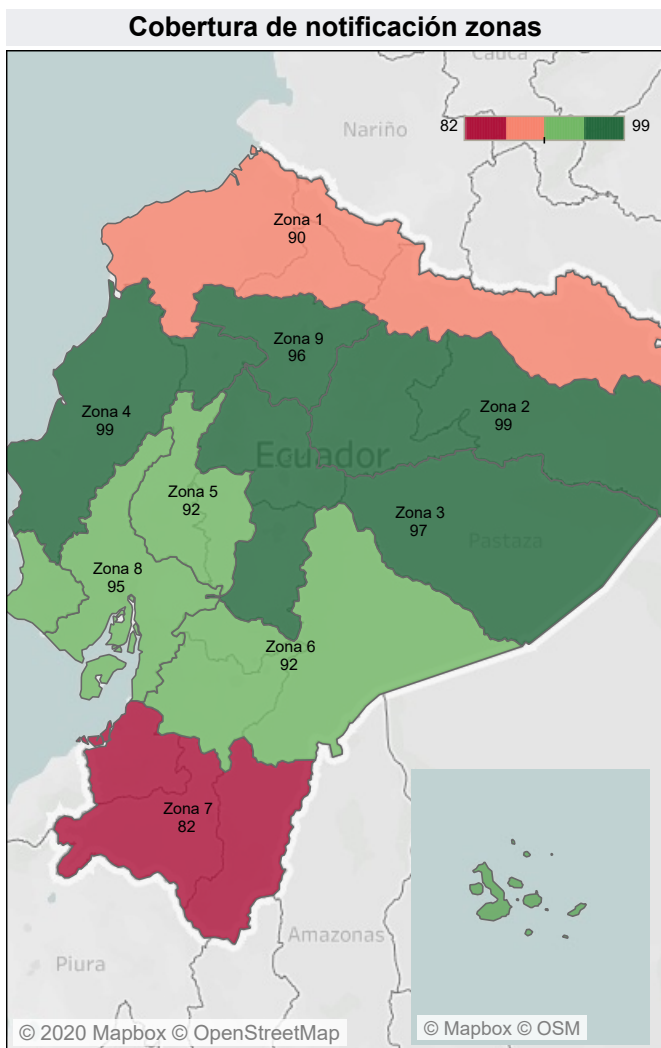
**1. SUBSISTEMA DE VIGILANCIA EPIDEMIOLÓGICA SIVE – ALERTA**

**Monitoreo de indicadores**

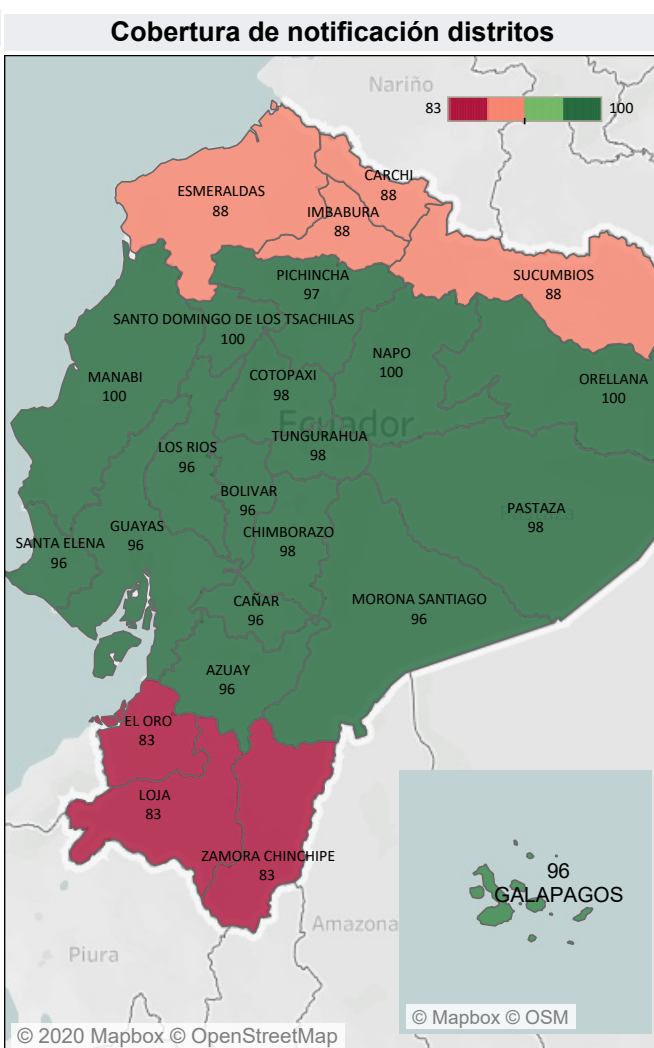
Cada semana se realiza el seguimiento y monitoreo de los indicadores de desempeño del SIVE- ALERTA obteniéndose los siguientes resultados:

**1.1 Cobertura de notificación semanal**

Para la SE 39 la cobertura de notificación con corte al jueves 01 de octubre del 2020 **alcanza** el 93,75 % de establecimientos del **MSP** que notifican al SIVE- ALERTA a nivel nacional; porcentaje que **no** se encuentra dentro de la meta de 95 % establecida para este año.



Fuente: SIVE-ALERTA



Fuente: SIVE-ALERTA

## GACETA EPIDEMIOLÓGICA SEMANAL No. 39

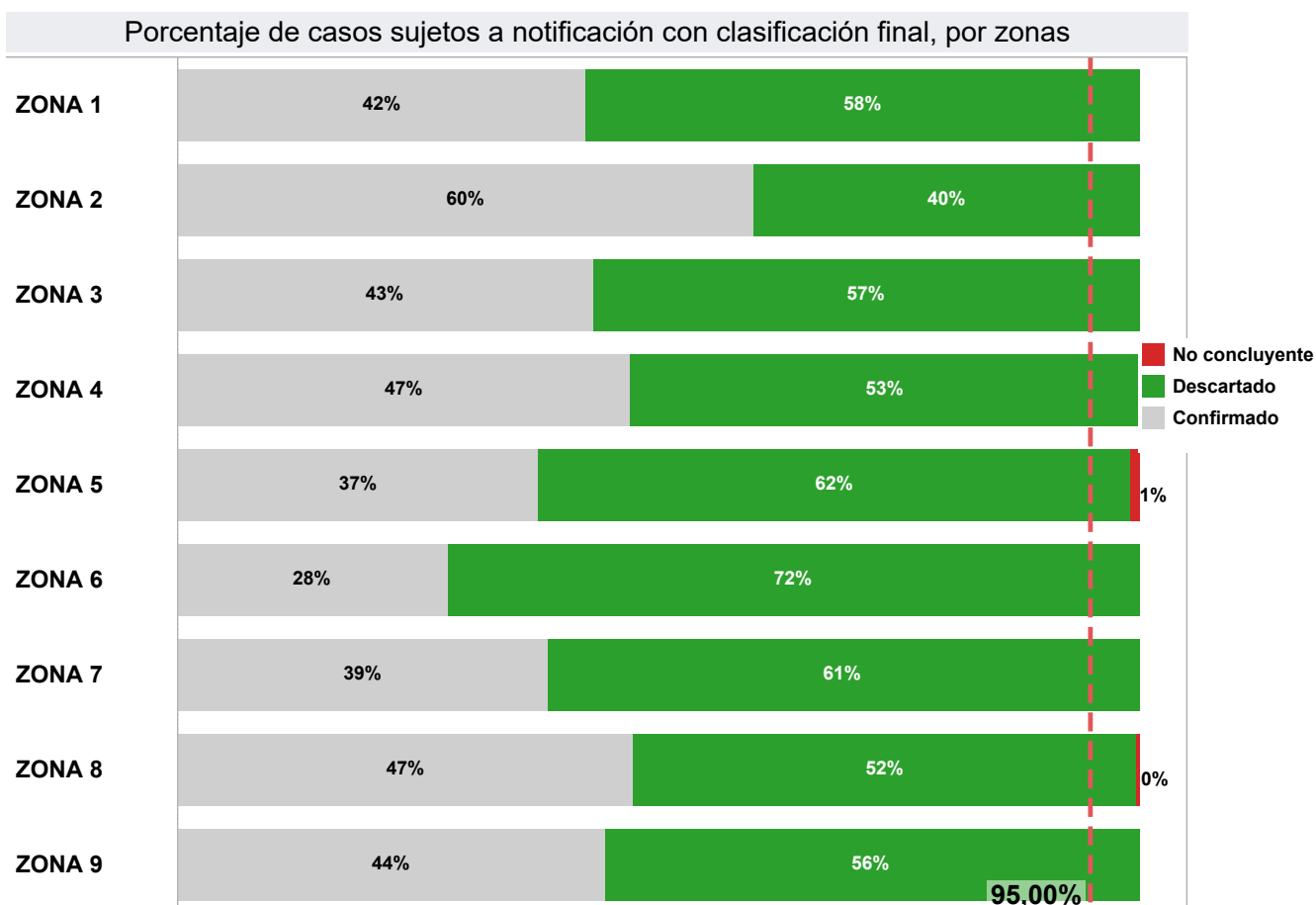
### 1.2 Indicadores de desempeño

Hasta la SE 39 del año 2020 se han notificado 234.706 casos sospechosos de eventos sujetos a vigilancia epidemiológica con clasificación final; confirmado, descartado, no concluyente.

Número de casos sujetos a notificación obligatoria, según clasificación final			Porcentaje de casos sujetos a notificación obligatoria, según clasificación final	
CLASIFICACIÓN	Número de casos	% de Total		
Confirmado	100.305	42,74%		
Descartado	133.292	56,79%		
No concluyente	1.109	0,47%		
<b>Total</b>	<b>234.706</b>	<b>100,00%</b>		

Hasta esta semana han llegado a clasificación final confirmado el 42,74% (100.305 casos), descartado el **56,79%** (133.292 casos), del total de los casos analizados.

Para la SE 39 del año 2020 se reportan 1.109 casos como no concluyentes esto equivale a un **0,47%**. esto se encuentra dentro de lo establecido por la norma que debe ser menor o igual al **3%**.



NOTA ACLARATORIA: El evento exposición de mordeduras de mamíferos susceptibles a rabia con clasificación final con riesgo y sin riesgo no se toman en cuenta en este análisis. ...