

MINISTERIO DE SALUD PÚBLICA

RENDICIÓN DE CUENTAS 2019



**DIRECCIÓN DISTRITAL 17D12 PEDRO VICENTE MALDONADO –
PUERTO QUITO – SAN MIGUEL DE LOS BANCOS - SALUD**



ANTECEDENTES

El Área de Influencia de la Dirección Distrital 17D12- SALUD, comprende los tres Cantones del Noroccidente de Pichincha.



CIRCUITOS	CENTRO DE SALUD	PUESTO DE SALUD	TOTAL GENERAL
17D12C01 PEDRO VICENTE MALDONADO	1		1
17D12C02 PUERTO QUITO	1	1	2
17D12C03 PUERTO QUITO	1	1	2
17D12C04 SAN MIGUEL DE LOS BANCOS - MINDO	2		2
TOTAL	5	2	7

POBLACIÓN ASIGNADA AÑO 2019

La población de influenza en el Distrito 17D12 en sus siete Establecimientos de Salud, es de **69.839** habitantes, para el año 2019, distribuido según sexo.

HOMBRES	34.077
MUJERES	35.762
TOTAL	69.839



CARTERA DE SERVICIOS

UNIDAD OPERATIVA	TIPOLOGÍA	CARTERA DE SERVICIOS	SERVICIOS COMPLEMENTARIOS	HORARIO DE ATENCIÓN
Centro de Salud Mindo	A	Medicina familiar	Farmacia	7 días / 24 Horas
		Medicina General		
		Odontología		
		Vacunas		
		Tamizaje Neonatal.		
Centro de Salud San Miguel de los Bancos	B	Medicina familiar	Farmacia	7 días / 24 Horas
		Medicina General		
		Odontología		
		Obstetricia		
		Psicología		
		Laboratorio		
		Fisioterapia		
		Partos		
		Vacunas		
		Emergencias		
		Atención pre hospitalaria 24 horas		

CARTERA DE SERVICIOS

UNIDAD OPERATIVA	TIPOLOGÍA	CARTERA DE SERVICIOS	SERVICIOS COMPLEMENTARIOS	HORARIO DE ATENCIÓN
Centro de Salud Puerto Quito	C	Medicina familiar	Farmacia	7 días / 24 horas
		Pediatría		
		Ginecología		
		Tamizaje Auditivo		
		Medicina General		
		Odontología		
		Obstetricia		
		Psicología		
		Laboratorio		
		RX		
		Fisioterapia		
		Psico rehabilitación		
		Vacunas		
		Estimulación Temprana		
		Tamizaje Neonatal		
		Terapia Ocupacional		
		Psicoprofilaxis		
Emergencias 24 horas				
Partos				
Medicina transfusional				

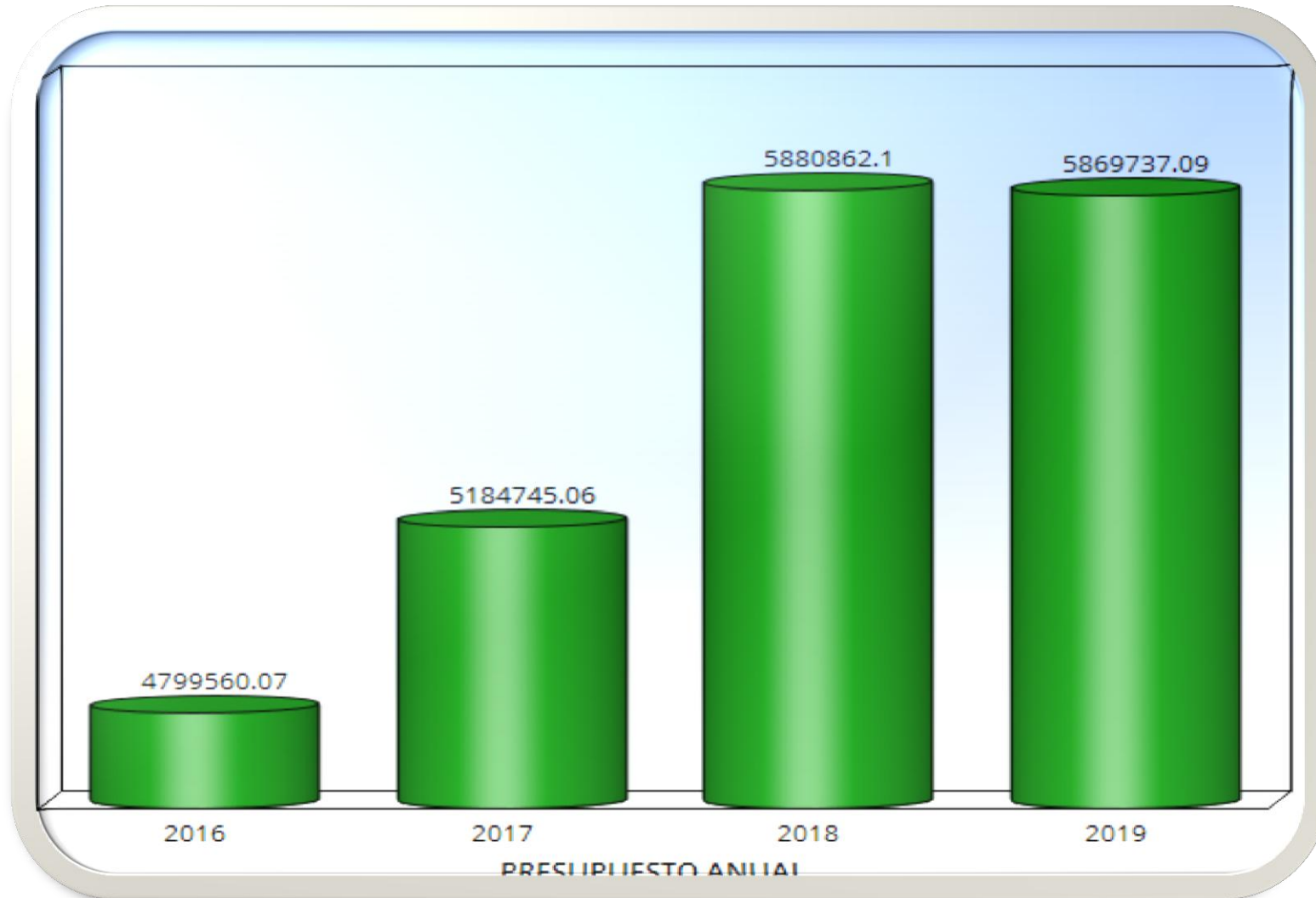
CARTERA DE SERVICIOS

UNIDAD OPERATIVA	TIPOLOGÍA	CARTERA DE SERVICIOS	SERVICIOS COMPLEMENTARIOS	HORARIO DE ATENCIÓN
Centro de Salud La Abundancia	A	Medicina familiar	Farmacia	7 días / 08:00 a 17:00
		Medicina General		
		Odontología		
		Obstetricia		
		Vacunas		
		Tamizaje Neonatal		
Puesto de Salud Buenos Aires	PS	Medicina General	Farmacia	6 días / 08:00 a 17:00
		Odontología		
		Obstetricia		
		Vacunas		
Puesto de Salud 29 de Septiembre	PS	Medicina General	Farmacia	6 días / 08:00 a 17:00
		Odontología		
		Vacunas		

CARTERA DE SERVICIOS

UNIDAD OPERATIVA	TIPOLOGÍA	CARTERA DE SERVICIOS	SERVICIOS COMPLEMENTARIOS	HORARIO DE ATENCIÓN
Centro de Salud Pedro Vicente Maldonado	B	Medicina familiar	Farmacia	7 días / 08:00 a 20:00
		Medicina general		
		Sala de Parto		
		Odontología		
		Obstetricia		
		Psicología		
		Laboratorio		
		Emergencias 12 horas		
		Partos Expulsivos		

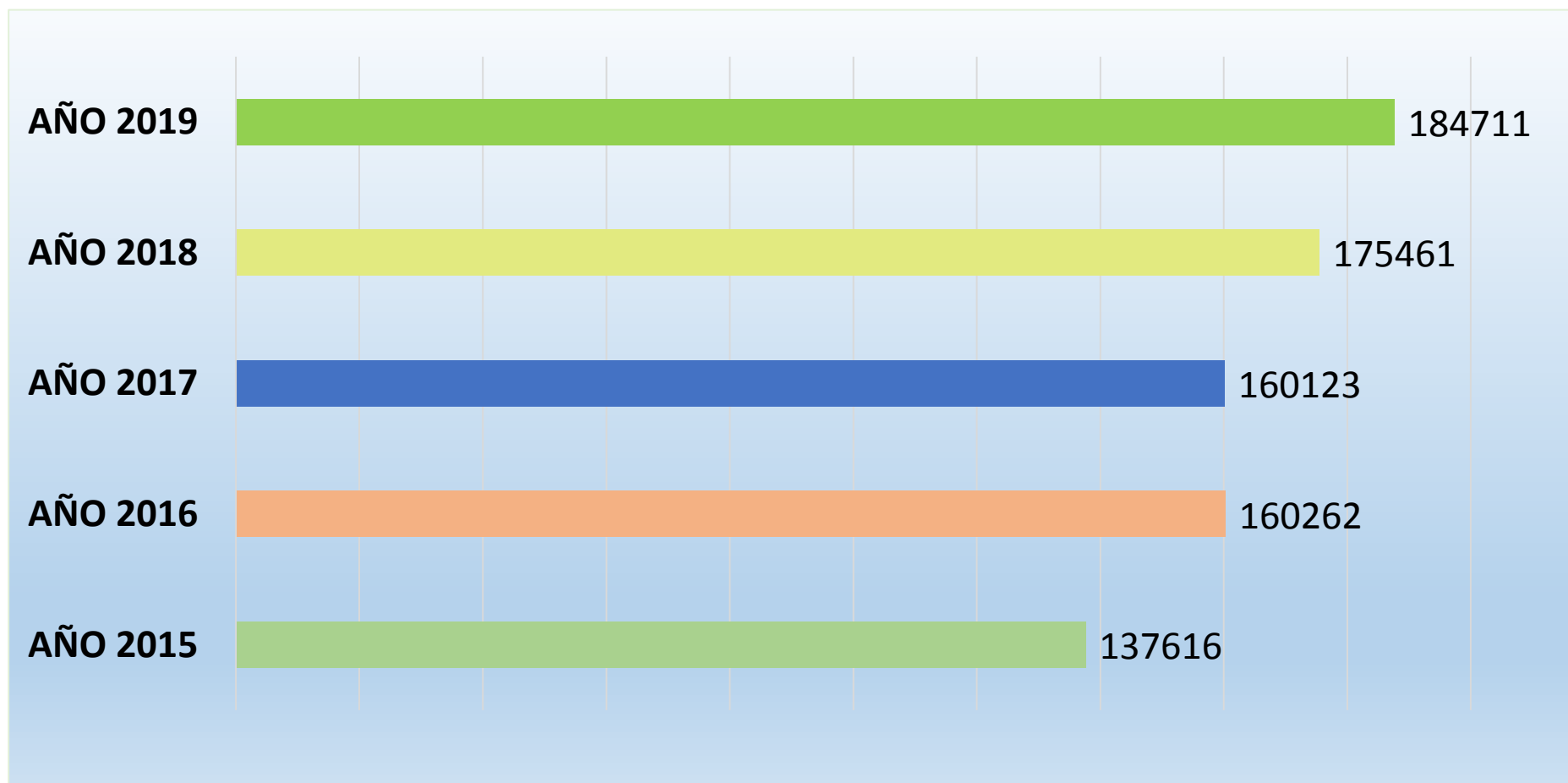
PRESUPUESTO EJECUTADO 2019



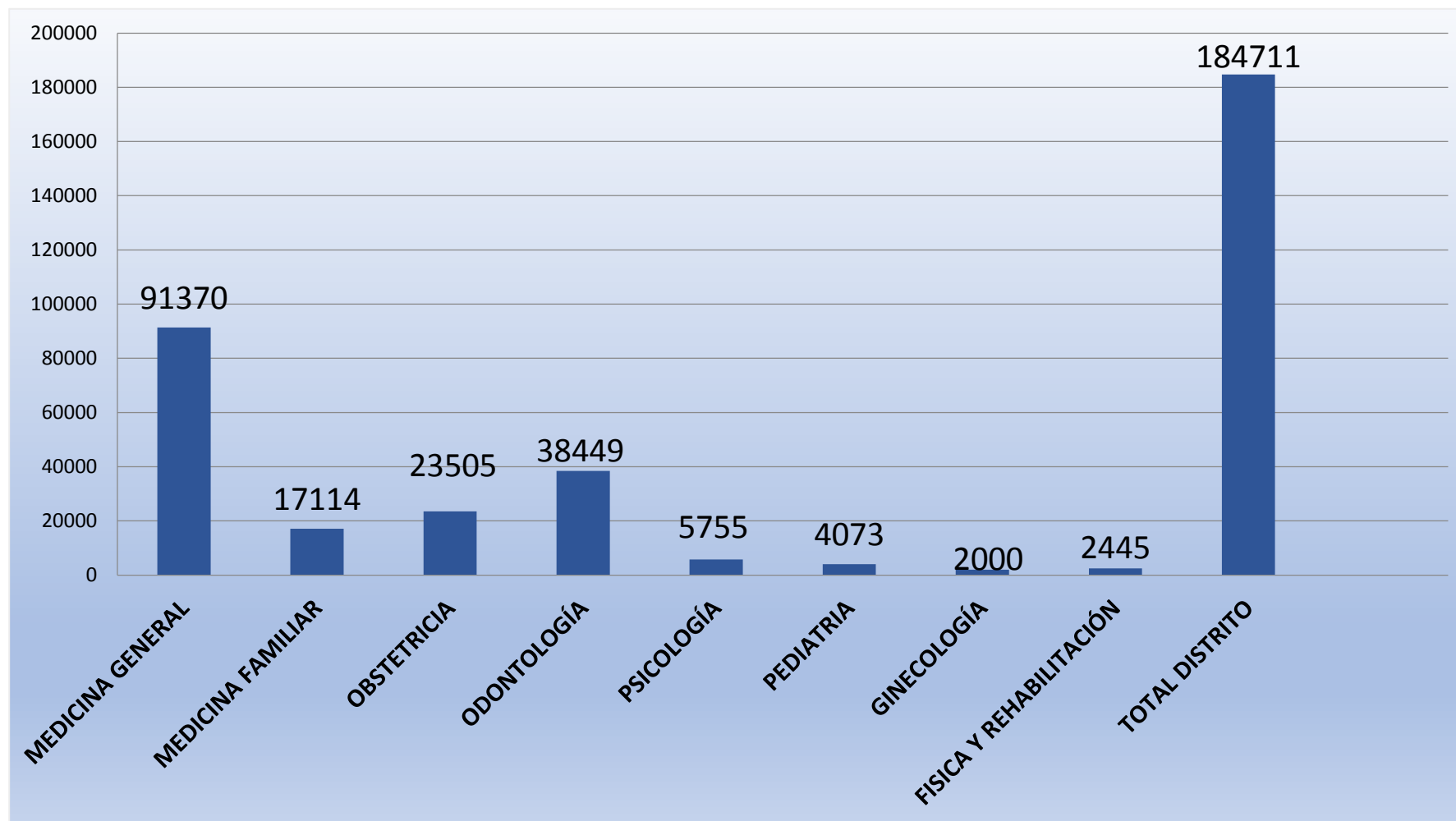
EJECUCIÓN 2019

100%

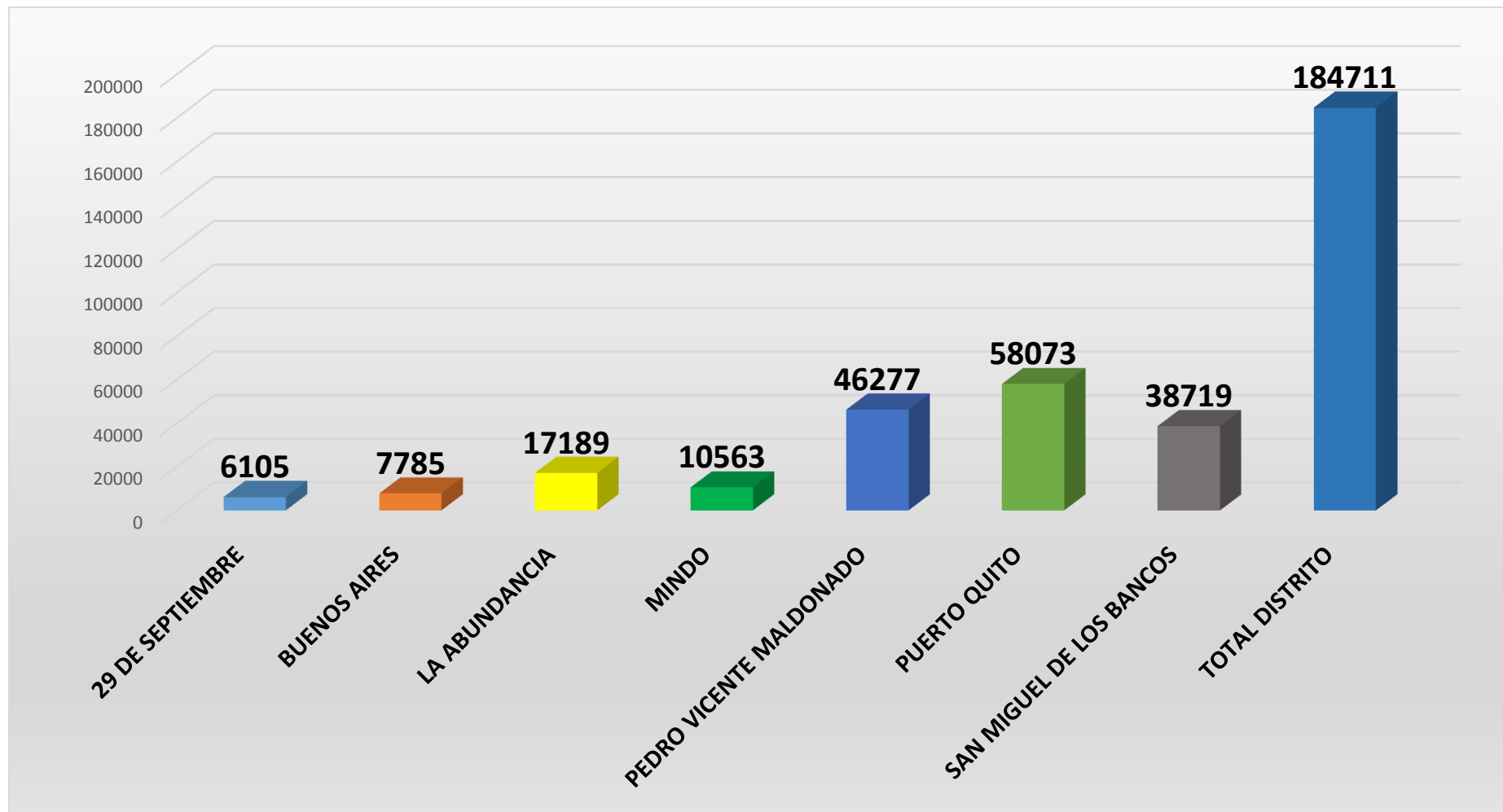
CUADRO COMPARATIVO DE PRODUCCIÓN DISTRICTAL POR AÑOS



PRODUCCIÓN DISTRITAL POR ESPECIALIDADES –AÑO 2019



PRODUCCIÓN POR ESTABLECIMIENTOS DE SALUD – AÑO 2019



TALENTO HUMANO

	PUESTO DE SALUD "29 DE SEPTIEMBRE "	PUESTO DE SALUD "BUENOS AIRES"	CS TIPO A "LA ABUNDANCIA"	CS TIPO C "PUERTO QUITO"	CS TIPO B "PEDRO VICENTE MALDONADO"	CS TIPO B "SAN MIGUEL DE LOS BANCOS"	CS TIPO A "MINDO"
BECARIOS	0	0	1	3	2	4	0
PROFESIONALES DE LA SALUD CONTRATADOS	0	0	3	50	20	31	1
PROFESIONALES DE LA SALUD RURALES	5	5	8	28	20	26	8
TOTAL	5	5	12	81	42	61	9
215 PROFESIONALES DE LA SALUD							

TALENTO HUMANO

PROFESIONALES	
MÉDICOS	59
ENFERMERAS	56
GINECÓLOGO	1
MEDICOS FAMILIARES	8
PEDIATRA	1
OBSTETRAS	25
ODONTÓLOGOS	19
TAPS	7
PSICÓLOGOS	6
BIOQUÍMICOS	3
TERAPISTAS	2
TRABAJADORES SOCIALES	2
TÉCNICOS DE IMAGENOLOGIA	3
TECNÓLOGOS DE LABORATORIO	10
TECNÓLOGOS DE REHABILITACION	4
TOTAL	206

FORTALECEMOS NUESTRA INFRAESTRUCTURA

SE HAN FORTALECIDO CON EL APOYO DE LA COORDINACIÓN ZONAL 2, LOS CENTROS DE SALUD DE MINDO, SAN MIGUEL DE LOS BANCOS Y ABUNDANCIA CON UN PRESUPUESTO APROXIMADO DE 130.000,00 USD.

LA ABUNDANCIA

MINDO

Rendición de CUENTAS 2019

SAN MIGUEL DE LOS BANCOS

ANTES



DESPUES



FORTALECEMOS NUESTRA INFRAESTRUCTURA

Rendición de
CUENTAS 2019 

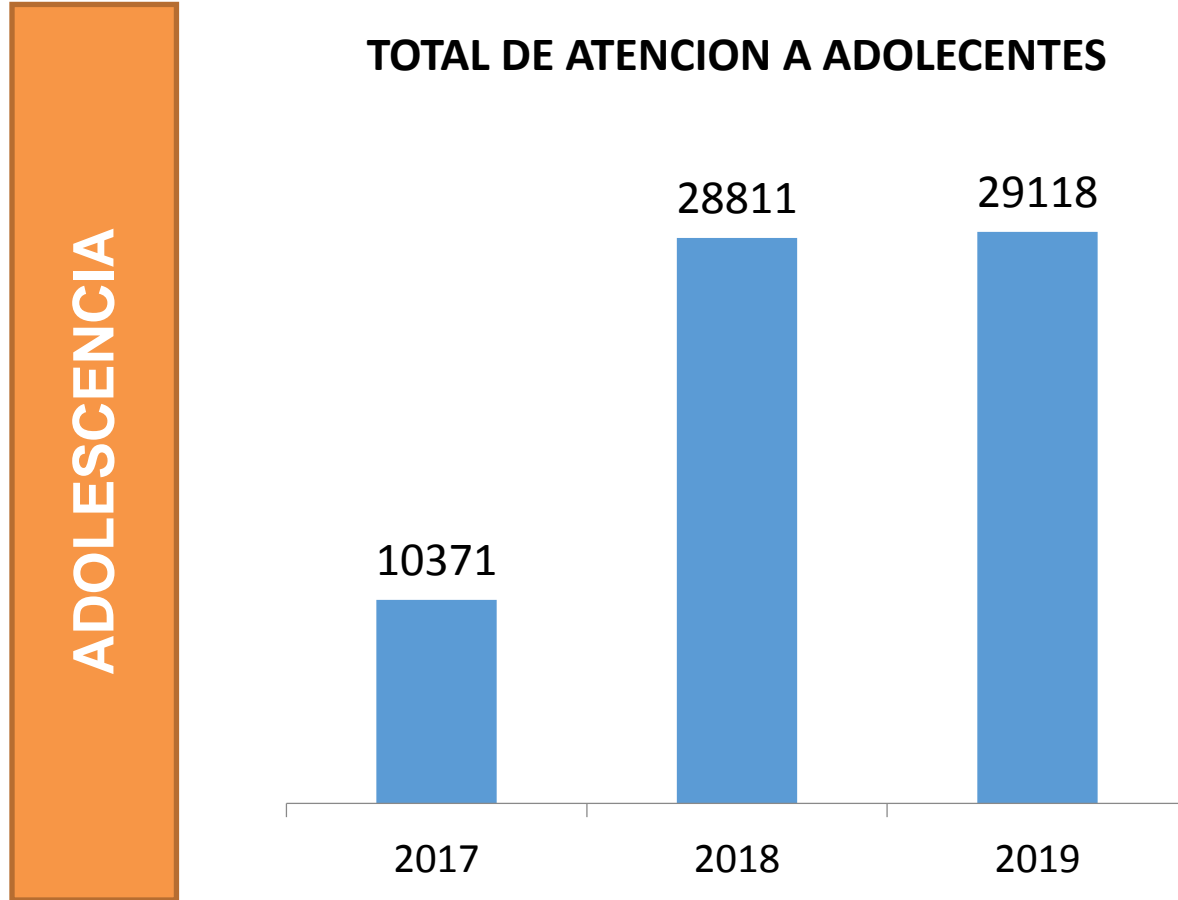
SE HAN FORTALECIDO A TRAVEZ DE LA
COORDINACIÓN ZONAL 2, LOS CENTROS DE
SALUD DE MINDO, SAN MIGUEL DE LOS BANCOS
Y ABUNDANCIA CON UN APROXIMADO DE
130.000,00 USD.

AVANCE DE LA ESTRATEGIA MÉDICO DEL BARRIO



ATENCIÓNES GRUPOS VULNERABLES	ATENCIÓNES
PERSONAS CON DISCAPACIDAD FISICA E INTELECTUAL EN ESTADO DE ABANDONO	190
EMBARAZADAS ALTO RIESGO	133
PERSONAS QUE PRESENTAN ENFERMEDADES CATASTROFICAS	90
NIÑOS MENORES DE 2 AÑOS CON DESNUTRICIÓN AGUDA	61
PERSONAS CON RIESGO GENETICO	34
PERSONAS VISCTIMAS DE VIOLENCIA DE GENERO	18
POS-PARTO	16
PERSONAS CON TRANSTORNO AUTOLITICOS	9
TOTAL	551

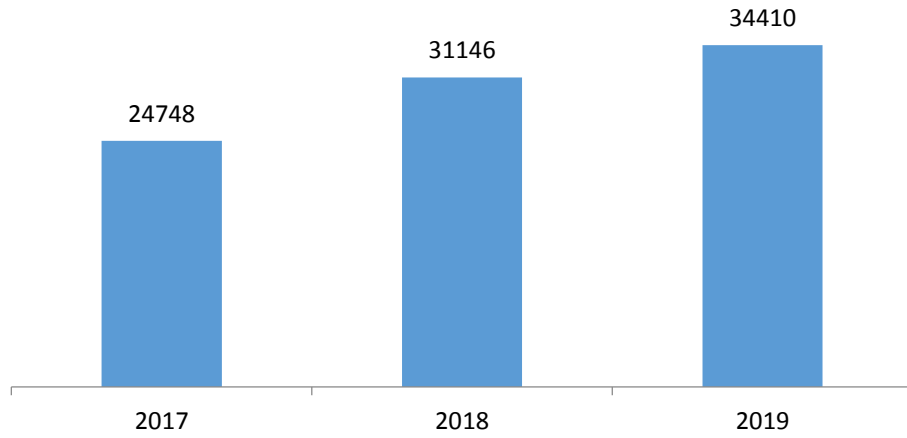
PROVISIÓN DE SERVICIOS DE SALUD



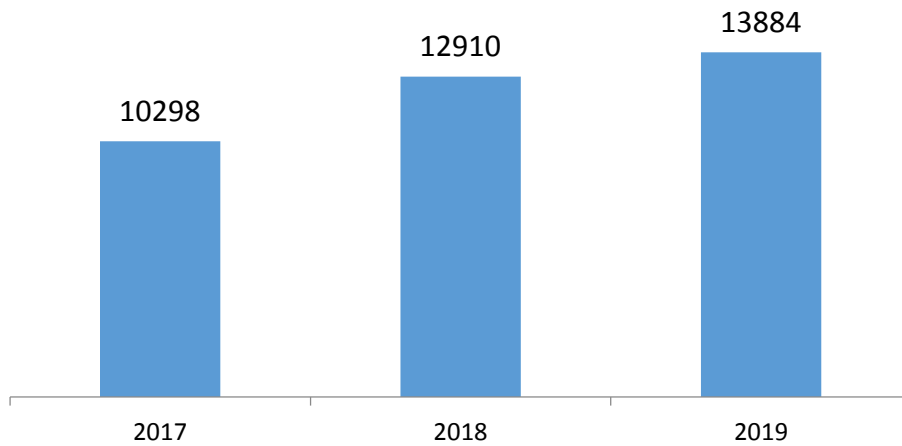
PROVISIÓN DE SERVICIOS DE SALUD

GESTANTES Y NIÑOS

Atenciones niños



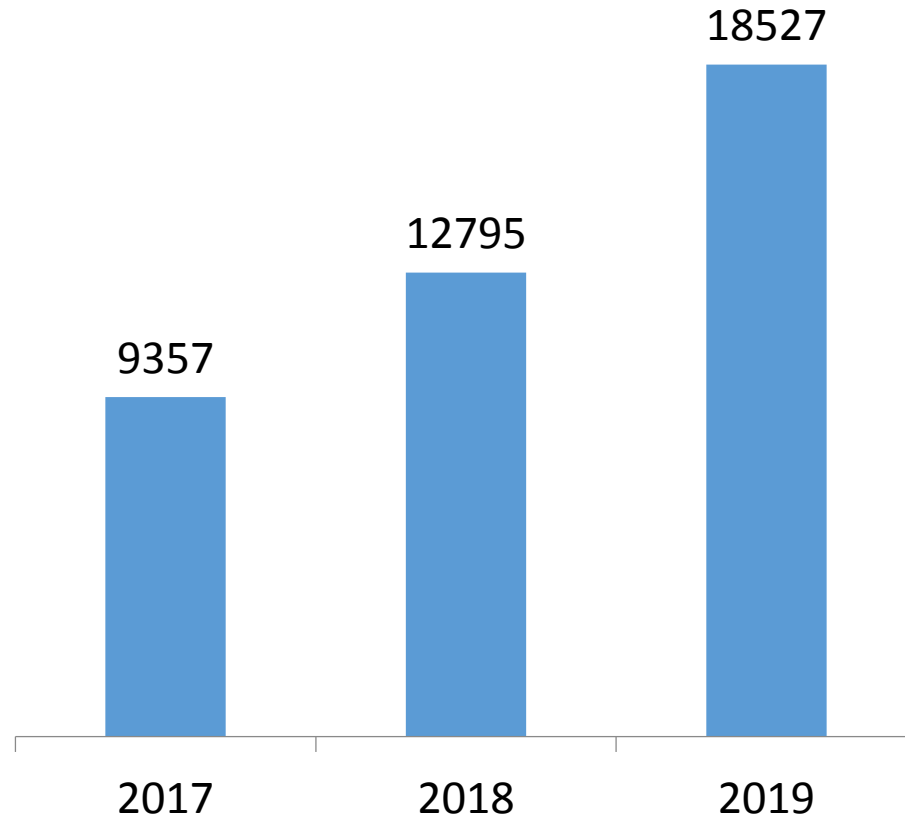
Atenciones a Gestantes



PROVISIÓN DE SERVICIOS DE SALUD

ADULTOS Y ADULTOS MAYORES

Atenciones Adultos Mayores



PROVISIÓN DE SERVICIOS DE SALUD

GRUPOS PRIORITARIOS		ATENCIONES 2018	ATENCIONES 2019
Embarazadas bajo riesgo		282	555
Adultos mayores		359	1.236
Niños Menores de dos años		1.386	1.098
Niños menores de 5 años con malnutrición	Desnutrición Crónica	18	117
	Desnutrición Aguda	12	55
	Sobrepeso	12	55
	Obesidad	6	39
Niños con esquema de vacunación incompleta		5	16
Pacientes con discapacidad		130	285
Personas con VIH		14	8
Personas con problemas de salud mental		37	56
Personas con Tuberculosis		7	15
Enfermedades Crónicas no transmisibles	HTA	703	1.162
	DM	156	482
	HTA + DM	96	355
	EPILEPSIA	23	70
	OTROS	146	201
TOTAL GRUPOS PRIORITARIOS		3.392	5.805



- Opción 1: Agendamiento
- Opción 2: Asesoría
- Opción 3: Gestión de requerimientos e inconformidades
- Opción 4: Discapacidades

Servicios opción 3



Canal accesible para el ciudadano



Registra sus felicitaciones, inconformidades, denuncias, y requerimientos.

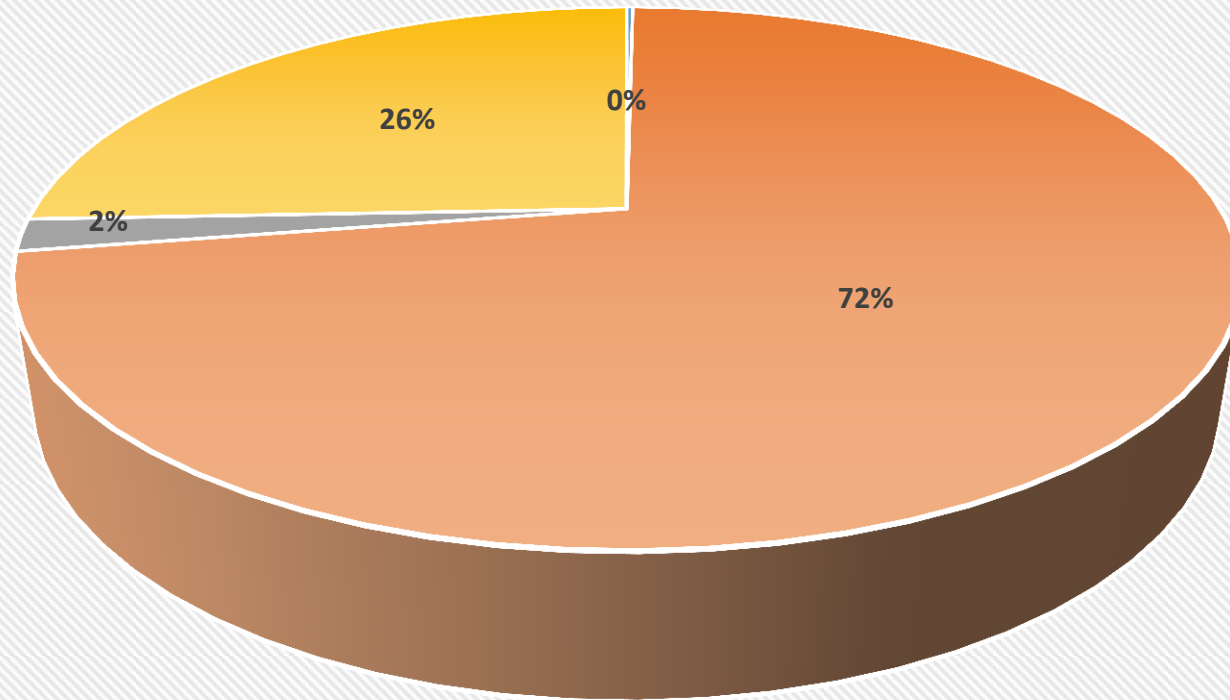


Genera información útil para tomar decisiones y acciones de mejora para la calidad de los servicios.



Mecanismo objetivo e independiente para registrar las inconformidades sobre los servicios de salud.

SERVICIOS DE LA LÍNEA 171



■ CITAS ASIGNADAS ■ CITAS ASISTIDAS ■ CITAS CANCELADAS ■ CITAS NO ASISTIDAS

**TOTAL DE CITAS
AGENDADAS
167.526**

CITAS ASIGNADAS	346	0%
CITAS ASISTIDAS	120985	72%
CITAS CANCELADAS	3242	2%
CITAS NO ASISTIDAS	42953	26%
TOTAL CITAS	167526	100%

ACTIVIDADES DE PROMOCIÓN DE LA SALUD

ACTIVIDAD	CANTIDAD	RESULTADOS
Charlas en sala de Espera	3.769	32.055 BENEFICIARIOS
Ferias de Salud	12	
Casas Abiertas	72	



Donación de Sangre



Charlas en Sala de Espera

CUMPLIMIENTO DEL ACUERDO 0010(MIES-MSP)

	ATENCIONES	MICRONUTRIENTES ENTREGADOS	VITAMINA A
TOTAL	3.885	1.748	3.419



SALUD INTERCULTURAL

2 Establecimientos de Salud con equipamiento para atención de parto con pertinencia intercultural.

**CENTRO DE SALUD TIPO C
"PUERTO QUITO"**



**CENTRO DE SALUD TIPO B
"SAN MIGUEL DE LOS BANCOS"**



SALUD INTERCULTURAL

PARTOS 2018		
Con Acompañamiento	382	TOTAL DE PARTOS 418
Sin Acompañamiento	36	
Posición Litotómica	27	
Libre Posición	391	



7 Comités Ciudadanos Locales de Salud conformados pertenecientes a cada unidad operativa y
adicionalmente **1** Comité Distrital de Salud



PROGRAMAS Y RECONOCIMIENTOS PARA LA PROMOCIÓN DE LA SALUD

Rendición de
CUENTAS 2019

Programa Municipios
Saludables



Escuela de Participación
Ciudadana



Reconocimiento
Restaurantes Saludables



Reconocimiento
Empresas Amigas de la
Lactancia Materna



ACCIONES PARA FORTALECER LA VIGILANCIA DE LA SALUD Y EL CONTROL DE ENFERMEDADES

Rendición de
CUENTAS 2019

Plan Estratégico Nacional
Multisectorial para la
Respuesta al VIH
2018 - 2022

Contención del
brote regional
de sarampión



Vacunación
para prevención
de la influenza



ESTRATEGIA NACIONAL DE PREVENCIÓN Y CONTROL VIH/ITS

UNIDAD OPERATIVA	PRUEBAS RÁPIDAS REALIZADAS
Pedro Vicente Maldonado	1290
San Miguel De Los Bancos	2116
Puerto Quito	2721
La Abundancia	488
Buenos Aires	349
Mindo	474
29 De Septiembre	313
TOTAL	7751

BACILOSCOPIÁS

UNIDAD OPERATIVA	DIAGNÓSTICO
La Abundancia	162
Puerto Quito	651
Buenos Aires	165
Mindo	80
Pedro Vicente Maldonado	686
San Miguel De Los Bancos	623
29 de Septiembre	52
TOTAL	2419

CAMPAÑA DE VACUNACIÓN INFLUENZA

	TOTAL 2017	TOTAL 2018	TOTAL 2019
Total de hombre vacunados	4.700	6488	7.262
Total de mujeres vacunadas	5.968	8120	9.687
TOTAL VACUNADOS	10.668	14608	16.949



ACCIONES PARA FORTALECER LA VIGILANCIA DE LA SALUD Y EL CONTROL DE ENFERMEDADES

ENFERMEDADES TRANSMITIDAS POR VECTORES

ABATIZACIÓN			
CANTÓN	TOTAL 2017	TOTAL 2018	TOTAL 2019
PEDRO VICENTE MALDONADO		12,383	5203
SAN MIGUEL DE LOS BANCOS		7,398	53
PUERTO QUITO		6,952	4190
Total	0	26,733	9446

FUMIGACIÓN				
CANTÓN	TIPO DE FUMIGACIÓN	TOTAL 2017	TOTAL 2018	TOTAL 2019
PEDRO VICENTE MALDONADO	INTRADOMICILIARIA		5717	4348
	EXTRADOMICILIARIA		678	0
SAN MIGUEL DE LOS BANCOS	INTRADOMICILIARIA		1406	104
	EXTRADOMICILIARIA		38	0
PUERTO QUITO	INTRADOMICILIARIA		3161	3784
	EXTRADOMICILIARIA		67	0
Total			11067	8236

ACCIONES PARA LA PREVENCIÓN DEL CONSUMO DE DROGAS

Rendición de
CUENTAS 2019

Salidas terapéuticas con pacientes del
Ambulatorio intensivo



Tratamiento en el. Servicio de
ambulatorio intensivo



Charlas preventivas en instituciones educativas



Capacitación sobre prevención de consumo
de sustancias en BOTROSA



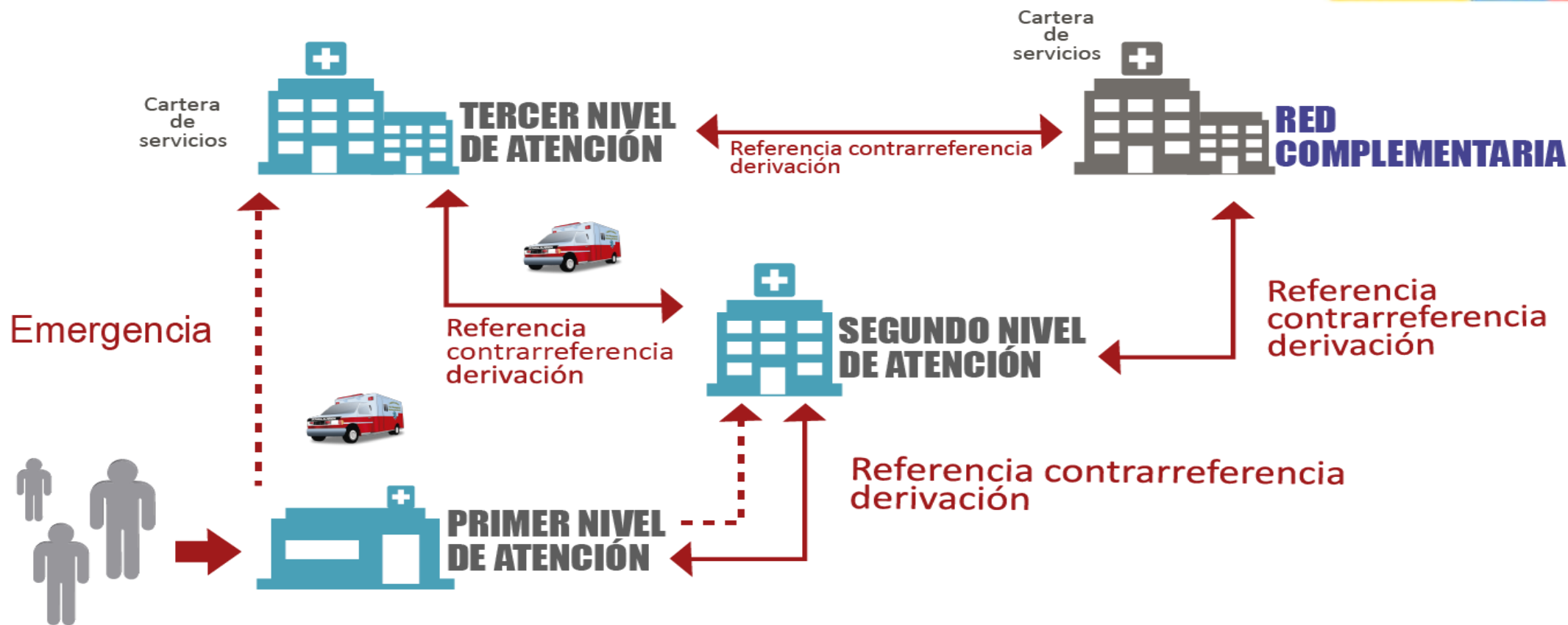
156 Atenciones
sobre problema de
consumo de Droga

24 CHARLAS EN SALA DE
ESPERA

13 CHARLAS PREVENTIVAS
EN INSTITUCIONES
EDUCATIVAS

6 CAPACITACIONES A
INSTITUCIONES PRIVADAS

ARTICULACIÓN FUNCIONAL DE LA RPIS-RPC



ARTICULACIÓN RPIS DERIVACIONES (ATENCIONES)

EMERGENCIAS OBSTETRICAS	291
MEDICINA INTERNA	117
TRAUMATOLOGIA	90
DERMATOLOGIA	67
CARDIOLOGIA	57
CIRUGIA GENERAL	47
OFTALMOLOGIA	44
GASTROENTEROLOGIA	42
UROLOGIA	32
ENDOCRINOLOGIA	20
NEFROLOGIA	18
NEUMOLOGIA	17
NEONATOLOGIA	16
ONCOLOGIA	7
TOTAL	865

ANTES



AHORA



HACIA LA TRANSFORMACIÓN DIGITAL


Producción



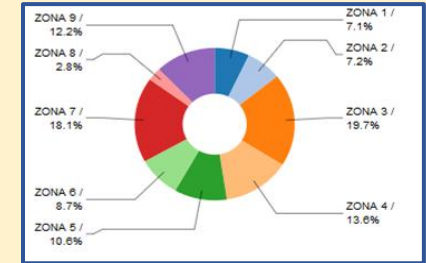
PRAS



APP Vigilancia Epidemiológica



APP Geosalud



Data Warehouse

Desarrollo y Pruebas



Gestión Inventarios



Seguimiento nominal



Receta electrónica



Rdacaa 2.0



Firma electrónica documentos clínicos

GRACIAS

