

RENDICIÓN DE CUENTAS 2019



Lenín



RENDICIÓN DE CUENTAS

Lenín



EL
GOBIERNO
DE TODOS

RENDICIÓN DE CUENTAS

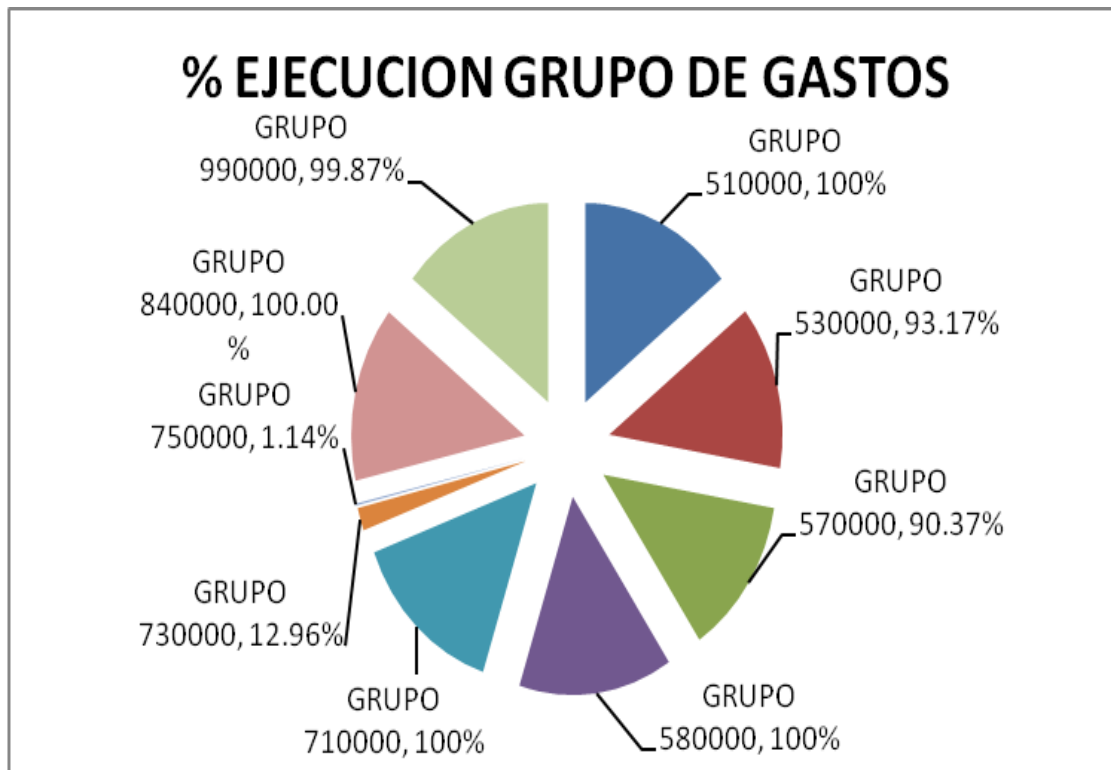
SOMOS UN HOSPITAL ESPECIALIZADO EN GINECOLOGIA Y OBSTETRICIA DE TERCER NIVEL DE ATENCION Y AL MOMENTO SEGUNDO DE COMPLEJIDAD FUE INAGURADO EN UN INCIO CONO CENTRO DE SALU EL 5 AGOSTO 1988 POSTERIORMENTE REPOTENCIADO EN EL AÑO 2010, FUNCIONANDO COMO HOSPITAL MATERNO INFANTIL, PARA POSTERIORMENTE Y A PARTIR DEL AÑO 2015 FUNCIONAMOS COMO HOSPITAL GINECO OBSTETRICO MATILDE HIDALGO DE PROCEL CONTAMOS CON 87 CAMAS CENSABLES DISTRIBUIDAS DE LA SIGUIENTE MANERA

HOSPITALICION GINECOLOGICA 1	43 CAMAS
HOSPITALICION GINECOLOGICA 2	26 CAMAS
NEONATOLOGIA	18 TERMOCUNAS

PRESUPUESTO EJECUTADO 2019

AÑO 2019	
ASIGNACION INICIAL	\$ 13,156,376.00
ASIGNACION ADICIONAL	\$ 8,513,761.43
ASIGNACION TOTAL	\$ 21,670,137.43
PRESUPUESTO EJECUTADO	\$ 19,563,800.17
% EJECUTADO	90.28%

PRESUPUESTO EJECUTADO 2019



PRESUPUESTO EJECUTADO 2019

PROCESOS DE CONTRATACIÓN Y COMPRAS PÚBLICAS DE BIENES Y SERVICIOS					
TIPO DE CONTRATACIÓN	ESTADO ACTUAL				LINK AL MEDIO DE VERIFICACIÓN PUBLICADO EN LA PÁG. WEB DE LA INSTITUCIÓN
	Adjudicados		Finalizados		
	Número Total	Valor Total	Número Total	Valor Total	
Ínfima Cuantía	164	690,152.72	32	139704	http://www.hmhp.gob.ec/index.php/transparencia/159-hmhprc2019
Licitación	1	1.372,789,89	0	0	
Subasta Inversa Electrónica	25	2.770,294.04	25	2.770,294.04	
Lista corta	1	89,231.34	0	0	
Régimen Especial	1	22,845,08	1	22,845,08	
Catálogo Electrónico	215	584,831.79	215	584,831.79	

ATENCIONES RPIS 2019

PACIENTES IESS ATENCIONES AÑO 2019			
MESES	IESS	ISSPOL	ISSFA
ENERO	23	0	0
FEBRERO	18	0	0
MARZO	16	0	0
ABRIL	9	0	0
MAYO	27	0	0
JUNIO	19	0	0
JULIO	42	0	0
AGOSTO	51	0	0
SEPTIEMBRE	57	0	0
OCTUBRE	48	0	0
NOVIEMBRE	0	0	0
DICIEMBRE	54	0	0
TOTAL	364	0	0

ATENCIONES RPIS 2019

DERIVACIONES REALIZADAS DE ENERO A DICIEMBRE 2019								
	HOSP. ALFREDO PAULSON	IESS	CLINICA MEDINA	HOSP. ROBERTO GILBERT	CLINICA SAN FRANCISCO	HOSP. ALCIVAR	CLINICA GUAYAQUIL	TOTAL
ENERO	4	0	0	0	0	0	0	4
FEBRERO	13	0	0	0	0	0	0	13
MARZO	5	0	0	0	0	0	0	5
ABRIL	2	0	0	1	0	0	0	3
MAYO	4	0	0	0	0	0	0	4
JUNIO	21	0	0	0	0	0	0	21
JULIO	10	0	0	0	0	0	0	10
AGOSTO	9	9	0	5	0	0	0	23
SEPTIEMBRE	16	10	0	3	3	0	1	33
OCTUBRE	12	7	1	6	2	2	0	30
NOVIEMBRE	18	4	0	0	0	1	3	26
DICIEMBRE	9	0	0	0	1	0	0	10
TOTAL	123	30	1	15	6	3	4	182

PRODUCCIÓN ESTABLECIMIENTOS DE SALUD MSP

2019	PRODUCCION GINECO-OBSTETRA															
	PARTOS NORMALES			PARTOS CESAREAS			TOTAL PARTOS	NACIMIENTOS				CIRUGIAS		LEGRADOS	ABORTOS	
	SIMPLES	PARTOS GEMELARES Y OTROS	TOTAL PARTOS NORMALES	SIMPLES	PARTOS GEMELARES Y OTROS	TOTAL PARTOS CESAREAS		VIVOS	MUERTOS <20 SG	>20	TOTAL NACIMIENTOS	CIRUGIAS	PROCEDIMIENTOS Q.			TOTAL CIRUGIA
TOTAL ANUAL	4,697	15	4,714	4,404	64	4,469	9,183	9,013	246	-	9,259	4,806	3,105	7,911	802	528

PRODUCCIÓN ESTABLECIMIENTOS DE SALUD MSP

2019	HOSPITALIZACION								EMERGENCIA		
	NEONATOLOGIA					ALOJAMIE NTO CONJUNTO	GINECOLOGIA	TOTAL EGRESOS HOSPITALARIOS	Atención	Ingreso	TOTAL
	NACIDOS EN INSTITUCIO N	OTRAS INSTITU CIONES	FALLECI DO <48HS	FALLECI DO >48HS	TOTAL						
TOTAL ANUAL	855	4	42	33	934	1,360	11,454	13,748	25,691	7,607	33,298

PRODUCCIÓN ESTABLECIMIENTOS DE SALUD MSP

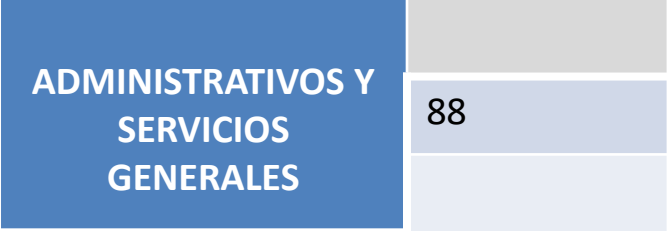

2019	SERVICIOS DE APOYO								CONSULTA EXTERNA			
	LABORATORIO X DETERMINACIONES	ECOGRAFIA S - RX	ELECTROCARDIOGRAMAS	ECO-MAMOGRAFAS	RECETAS DESPACHADAS	ANESTESIA	LAVANDERIA Valor en kg.	RACION ALIMENTICIA	MEDICOS	ODONTOLOGOS	PSICOLOGOS	TOTAL GENERAL CONSULTA EXTERNA
TOTAL ANUAL	972,737	30,007	4,247	318	600,986	5,867	71,869	116,399	36,923	2,385	1,403	40,711

Proceso - Estadística
 Ing. Evelyn Santos M.

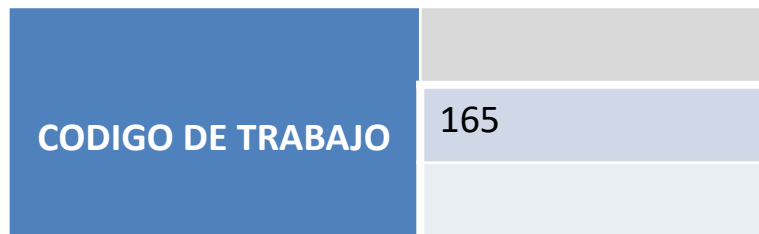
PRODUCCIÓN ESTABLECIMIENTOS DE SALUD MSP (2008-2019)

AÑO	PARTOS	CESAREAS	CIRUGIAS	EGRESOS HOSPITALARIOS	ATENCIONES NEONATOLOGIA	ATENCIONES EMERGENCIA	ATENCIONES CONSULTA EXTERNA	ECOGRAFIAS/RX	DETERMINACIONES LABORATORIO	RECETAS DESPACHADAS
2012	3,115	2,550	5,125	11,401	1,918	99,967	87,879	28,193	723,357	359,569
2013	2,665	2,677	6,010	9,871	1,714	98,239	85,588	30,236	593,321	569,056
2014	3,121	3,748	7,959	11,447	1,662	92,652	67,257	30,608	43,458	629,012
2015	3,412	4,499	8,721	12,704	2,189	109,541	54,379	34,665	459,252	932,163
2016	4,171	4,721	9,489	14,051	1,004	121,150	56,367	34,601	672,089	1,295,722
2017	4,845	4,452	8,697	15,574	1,003	46,031	46,168	32,321	726,781	1,159,995
2018	4,263	4,549	8,185	14,456	868	39,932	40,827	30,627	861,171	676,818
2019	4,714	4,469	7,911	13,478	934	33,298	40,711	30,007	972,737	600,986
TOTAL	30,306	31,665	62,097	102,982	11,292	640,810	479,176	251,258	5,008,708	6,223,321

TALENTO HUMANO DEL MSP



TALENTO HUMANO DEL MSP



TALENTO HUMANO DEL MSP

MEDICOS TOTAL (115)	MEDICOS GENERALES	49
	GINECOLOGOS	32
	ANESTESIOLOGOS	9
	NEONATOLOGOS	5
	PEDIATRAS	14
	CARDIOLOGO	1
	MEDICINA INTERNA	2
	GENETICA CLINICA	1
	PATOLOGIA CLINICA	1
	IMAGENOLOGO	1



TALENTO HUMANO DEL MSP

OTROS PROFESIONALES DE SALUD (TOTAL 130)	ENFERMEROS/AS	81
	LICENCIADOS LABORATORIO	16
	ODONTOLOGOS	3
	OBSTETRAS	3
	LICENCIADOS IMÁGENES	6
	QUIMICOS FARMACEUTICOS	6
	PSICOLOGOS CLINICOS	2
	TERAPISTAS	6
	NUTRICIONISTA	1
	PARAMEDICOS	6
	AUX. DE ENFERMERIA (LOSEP)	6
	AUX. DE FARMACIA (LOSEP)	2



TALENTO HUMANO DEL MSP

JUBILADOS 2019 (TOTAL 26)	AUXILIARES DE ENFERMERIA	8
	AUX. ADMINISTRATIVO SALUD	2
	AUXILIARES DE FARMACIA	1
	ENFERMEROS/AS	5
	MEDICOS GENERALES	2
	ESPECIALISTAS EN PEDIATRIA	1
	ESPECIALISTA EN ANESTESIOLOGIA	1
	ESPECIALISTA EN GINECOLOGIA	2
	QUIMICO FARMACEUTICO	1
	NUTRICIONISTA	1
	ODONTOLOGO GENERAL	1
	ASISTENTE DE ADMISIONES	1



SERVICIOS DE SALUD MSP

EMERGENCIA

TOCO QUIRURGICO

NEONATOLOGIA

HOSPITALIZACION

CONSULTA AMBULATORIA

LABORATORIO CLINICO

MEDICINA TRANSFUSIONAL

FARMACIA

IMAGINOLOGIA

FORTALECEMOS NUESTRA INFRAESTRUCTURA

Creación de una amplia sala de espera de emergencia



FORTALECEMOS NUESTRA INFRAESTRUCTURA



Mantenimiento de la infraestructura de la farmacia central y mejoramiento de la iluminación

FORTALECEMOS NUESTRA INFRAESTRUCTURA



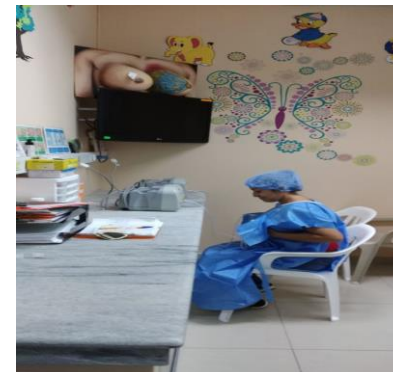
Remodelación de las instalaciones y cambiar el flujo de atención de la atención para adolescentes

PROVISIÓN DE SERVICIOS DE SALUD

GESTANTES Y NIÑOS

PRODUCCION LACTARIO 2019

ACTIVIDADES	TOTAL
PRIMERAS VISITAS	983
EXTRACCIONES USUARIAS	3783
CONSEJERIAS INDIVIDUALES	548
CHARLAS EDUCATIVAS	91
PACIENTES INGRESADOS EN LACTARIO	536
BENEFICIARIOS DE LH	703
LECHE HUMANA RECOLECTADA	296152
LECHE HUMANA ENVIADA	143826
LECHE HUMANA PAUSTERIZADA RECIBIDA	96978
PLAN CANGURO	835
PROMEDIO DE PACIENTES DIAS LACTARIO	762



PROVISIÓN DE SERVICIOS DE SALUD

GESTANTES Y NIÑOS

MÉTODO MADRE CANGURO MENSUAL	
AÑO 2019	
MES	N° NEONATOS TOTAL
ENERO	147
FEBRERO	36
MARZO	40
ABRIL	120
MAYO	65
JUNIO	75
JULIO	56
AGOSTO	55
SEPTIEMBRE	102
OCTUBRE	66
NOVIEMBRE	55
DICIEMBRE	78
TOTAL	895



PROVISIÓN DE SERVICIOS DE SALUD

HOSPITAL MATILDE HIDALGO DE PROCEL

Eventos obstétricos en Adolescentes 2018-2019

ADOLESCENCIA

2018				2019			
total	de 10 a 14 años	total	de 15 a 19 años	total	de 10 a 14 años	total	de 15 a 19 años
4	Aborto	125	Aborto	7	Aborto	73	Aborto
66	Parto eutósico simple	1368	Parto eutósico simple	49	Parto eutósico simple	1174	Parto eutósico simple
31	Cesarea	868	Cesarea	23	Cesarea	598	Cesarea
13	Amenaza de parto	232	Amenaza de parto	6	Amenaza de parto	190	Amenaza de parto
1	Embarazo molar	7	Embarazo molar	1	Embarazo molar	2	Embarazo molar
1	Alumbramiento extra hospitalar	4	Alumbramiento extra hospitalario	0	Alumbramiento extra hospitalar	1	Alumbramiento extra hospitalar
		4	Embarazo ectópico			1	Embarazo ectópico
116	Metodo Hormonal	23	Salpingectomia	86	Metodo Hormonal	11	Salpingectomia
		2585	Metodo Hormonal			2028	Metodo Hormonal

Base de datos Egresos Hospitalarios

Ing. Evelyn Santos M

SERVICIOS DE LA LÍNEA 171



- Opción 1: Agendamiento
- Opción 2: Asesoría
- Opción 3: Gestión de requerimientos e inconformidades
- Opción 4: Discapacidades

Servicios opción 3



Canal accesible para el ciudadano



Registra sus felicitaciones, inconformidades, denuncias, y requerimientos.



Genera información útil para tomar decisiones y acciones de mejora para la calidad de los servicios.



Mecanismo objetivo e independiente para registrar las inconformidades sobre los servicios de salud.

POLÍTICAS Y PLANES PARA LA PROMOCIÓN DE LA SALUD Y PREVENCIÓN DE ENFERMEDADES

HIGIENE DE MANOS

DESINFECCIONES TERMINALES DE AREAS ASISTENCIALES

INMUNIZACIONES DEL PERSONAL

EDUCACION PARA LA SALUD

CAPACITACION PERMANENTE

PROGRAMAS Y RECONOCIMIENTOS PARA LA PROMOCIÓN DE LA SALUD

Reconocimiento Empresas Amigas de la Lactancia Materna



ACCIONES PARA FORTALECER LA VIGILANCIA DE LA SALUD Y EL CONTROL DE ENFERMEDADES

Plan Estratégico
Nacional Multisectorial
para la Respuesta al VIH
2018 - 2022

Contención del
brote regional
de sarampión

Vacunación
para prevención
de la influenza



ACCIONES PARA FORTALECER LA VIGILANCIA DE LA SALUD Y EL CONTROL DE ENFERMEDADES TRANSMITIDAS POR VECTORES

VIGILANCIA DE PACIENTES FEBRILES SOSPECHOSAS DE ENFERMEDADES TRANSMITIDAS POR VECTORES: DENGUE, CHICUNGUNYA, ZIKA.

DIAGNOSTICO OPORTUNO DE ESTAS ENFERMEDADES A TRAVES DE PRIEBAS RAPIDAS Y PRUEBAS CONFIRMATORIAS REALIZADAS POR EL INSPI.

NOTIFICACION OPORTUNA A LOS CASOS A LOS RESPONSABLES DISTRITALES DEL CONTROL VECTORIAL

INFORMACION, EDUACACION Y COMUNICACIÓN A LA COMUNIDAD EN MEDIDAS PREVENTIVAS.

INTERVENCIONES PARA MEJORAR LA GOBERNANZA Y GESTIÓN DEL SNS

**Actualización de Plan
Estratégico 2019- 2022**

**Creación de 3
puestos de aislados
en UCIN**

**Implementación de
Software SIGHOS
Historia Clínica
Única digitalizada**

**Remodelación de las
instalaciones y
cambiar el flujo de
atención de la
atención para
adolescentes**

**Creación de 2 Box de
atención y optimizar
el espacio físico con
el cambio del flujo de
la emergencia**

**Gestión de
aprobación y
creación de las redes
sociales del Hospital**

ARTICULACIÓN FUNCIONAL DE LA RPIS-RPC



ARTICULACIÓN RPIS DERIVACIONES (ATENCIÓNES)

DERIVACIONES REALIZADAS DE ENERO A DICIEMBRE 2019								
	HOSP. ALFREDO PAULSON	IESS	CLINICA MEDINA	HOSP. ROBERTO GILBERT	CLINICA SAN FRANCISCO	HOSP. ALCIVAR	CLINICA GUAYAQUIL	TOTAL
ENERO	4	0	0	0	0	0	0	4
FEBRERO	13	0	0	0	0	0	0	13
MARZO	5	0	0	0	0	0	0	5
ABRIL	2	0	0	1	0	0	0	3
MAYO	4	0	0	0	0	0	0	4
JUNIO	21	0	0	0	0	0	0	21
JULIO	10	0	0	0	0	0	0	10
AGOSTO	9	9	0	5	0	0	0	23
SEPTIEMBRE	16	10	0	3	3	0	1	33
OCTUBRE	12	7	1	6	2	2	0	30
NOVIEMBRE	18	4	0	0	0	1	3	26
DICIEMBRE	9	0	0	0	1	0	0	10
TOTAL	123	30	1	15	6	3	4	182

HACIA LA TRANSFORMACIÓN DIGITAL

ANTES



AHORA



HACIA LA TRANSFORMACIÓN DIGITAL


Producción



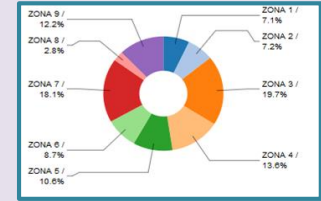
PRAS



APP Vigilancia Epidemiológica



APP Geosalud



Data Warehouse

Desarrollo y Pruebas



Gestión Inventarios



Seguimiento nominal



Receta electrónica



Rdaca 2.0



Firma electrónica documentos clínicos

GRACIAS



Lenín

