

# RENDICIÓN DE CUENTAS 2019

DIRECCION DISTRITAL  
17D11 MEJIA RUMIÑAHUI-  
SALUD

*Lenín*



# RENDICIÓN DE CUENTAS

DIRECCION DISTRITAL 17D11  
MEJIA RUMIÑAHUI- SALUD

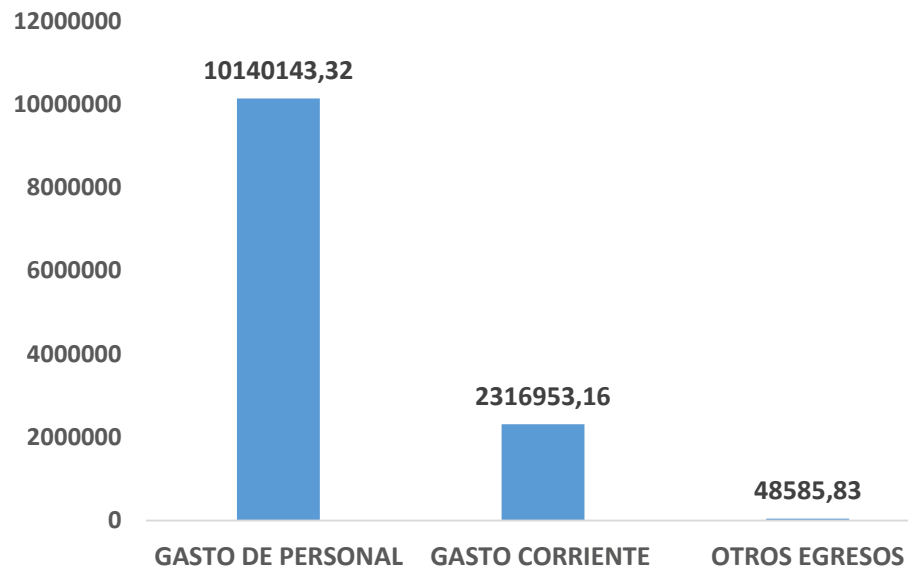
*Lenín*



# PRESUPUESTO EJECUTADO 2019

GRUPO DE GASTO	GRUPO DE GASTO	VALOR
510000	GASTO DE PERSONAL	10.140.143,3
530000	GASTO CORRIENTE	2.316.953,16
570000	OTROS EGRESOS	48.585,83

## EJECUCION PRESUPUESTARIA 2019

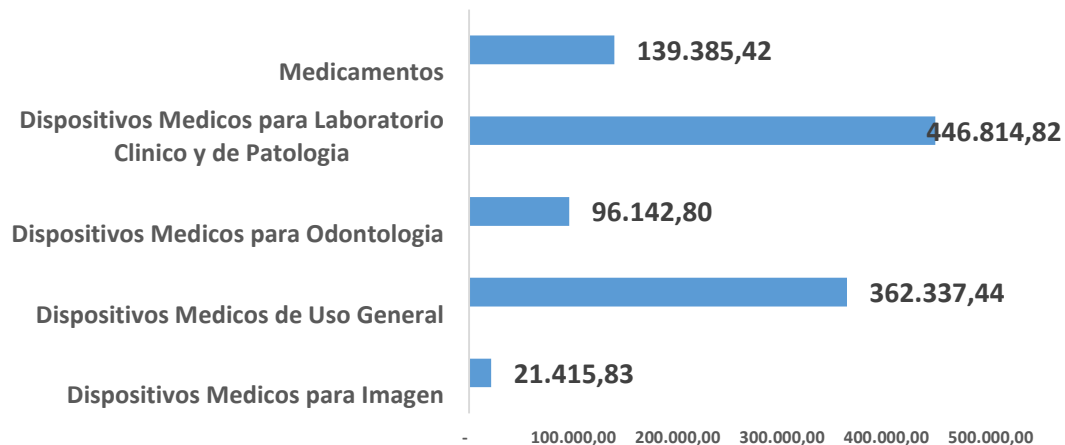


En el año 2019 de evidencia una ejecución del 100% del presupuesto de los 12.505.682,31

# PRESUPUESTO EJECUTADO 2019

PARTIDA PRESUPUESTARIA	VALOR
Dispositivos Medicos para Imagen	21.415,83
Dispositivos Medicos de Uso General	362.337,44
Dispositivos Medicos para Odontologia	96.142,80
Dispositivos Medicos para Laboratorio Clinico y de Patologia	446.814,82
Medicamentos	139.385,42
<b>TOTAL</b>	<b>1.066.096,31</b>

## EJECUCION PRESUPUESTARIA DE MEDICAMENTOS Y DISPOSITIVOS



La ejecución de Medicamentos e Insumos en el año 2019 se evidencia un devengado 100% del presupuesto de los 1.066.096,31

MINISTERIO DE SALUD PÚBLICA



## ATENCIONES RPIS 2019

### Consulta Externa

- 2.032

### Emergencia

- 1.318

ANALISIS: Se observa que en el año 2019 se registraron 2032 atenciones en consulta externa de la Red Pública integral de salud y 1318 atenciones en emergencia, debido a la gestión de los pacientes.

## PRODUCCIÓN ESTABLECIMIENTOS DE SALUD MSP

UNIDADES OPERATIVAS	TOTAL
ALOAG	11183
ALOASI	21597
CAPELO	7589
CENTRO DE SALUD DE SANGOLQUI	42971
CENTRO DE SALUD MACHACHI	40625
COTOGCHOA	8787
CURIPUNGO	10487
CUTUGLAHUA	20225
EL CHAUPI	7747
FAJARDO	12050
HOSPITAL BASICO DE MACHACHI	15983
HOSPITAL BASICO DE SANGOLQUI	25699
JATUNPUNGO	10805
RUMIPAMBA	5256
SAN FERNANDO	14530
SAN PEDRO DE TABOADA	11564
SELVA ALEGRE	7997
TAMBILLO	12826
TANDAPI	12067
UYUMBICHO	9790
<b>Total general</b>	<b>309778</b>



**En el año 2019 se refleja 309778 atenciones a la población de los cantone Mejía Rumiñahui-Salud**

## PRODUCCIÓN ESTABLECIMIENTOS DE SALUD MSP (2018-2019)

DIRECCION DISTRITAL 17D11 MEJIA RUMIÑAHUI

CONSULTAS 2018-2019

UNIDADES OPERATIVAS	2018	2019	TOTAL
ALOAG	13737	11183	24920
ALOASI	20796	21597	42393
CAPELO	8199	7589	15788
CENTRO DE SALUD DE SANGOLQUI	46630	42971	89601
CENTRO DE SALUD MACHACHI	37100	40625	77725
COTOGCHOA	7139	8787	15926
CURIPUNGO	6932	10487	17419
CUTUGLAHUA	30757	20225	50982
EL CHAUPI	7440	7747	15187
FAJARDO	6115	12050	18165
HOSPITAL BASICO DE MACHACHI	14677	15983	30660
HOSPITAL BASICO DE SANGOLQUI	22439	25699	48138
JATUNPUNGO	8669	10805	19474
RUMIPAMBA	4092	5256	9348
SAN FERNANDO	7784	14530	22314
SAN PEDRO DE TABOADA	10327	11564	21891
SELVA ALEGRE	8265	7997	16262
TAMBILLO	17099	12826	29925
TANDAPI	15151	12067	27218
UYUMBICHO	8861	9790	18651
<b>Total general</b>	<b>302209</b>	<b>309778</b>	<b>611987</b>

Se evidencia aumento del 7,56 % durante el 2019 del numero total de consultas brindadas en nuestros establecimientos de salud de primer nivel y segundo nivel



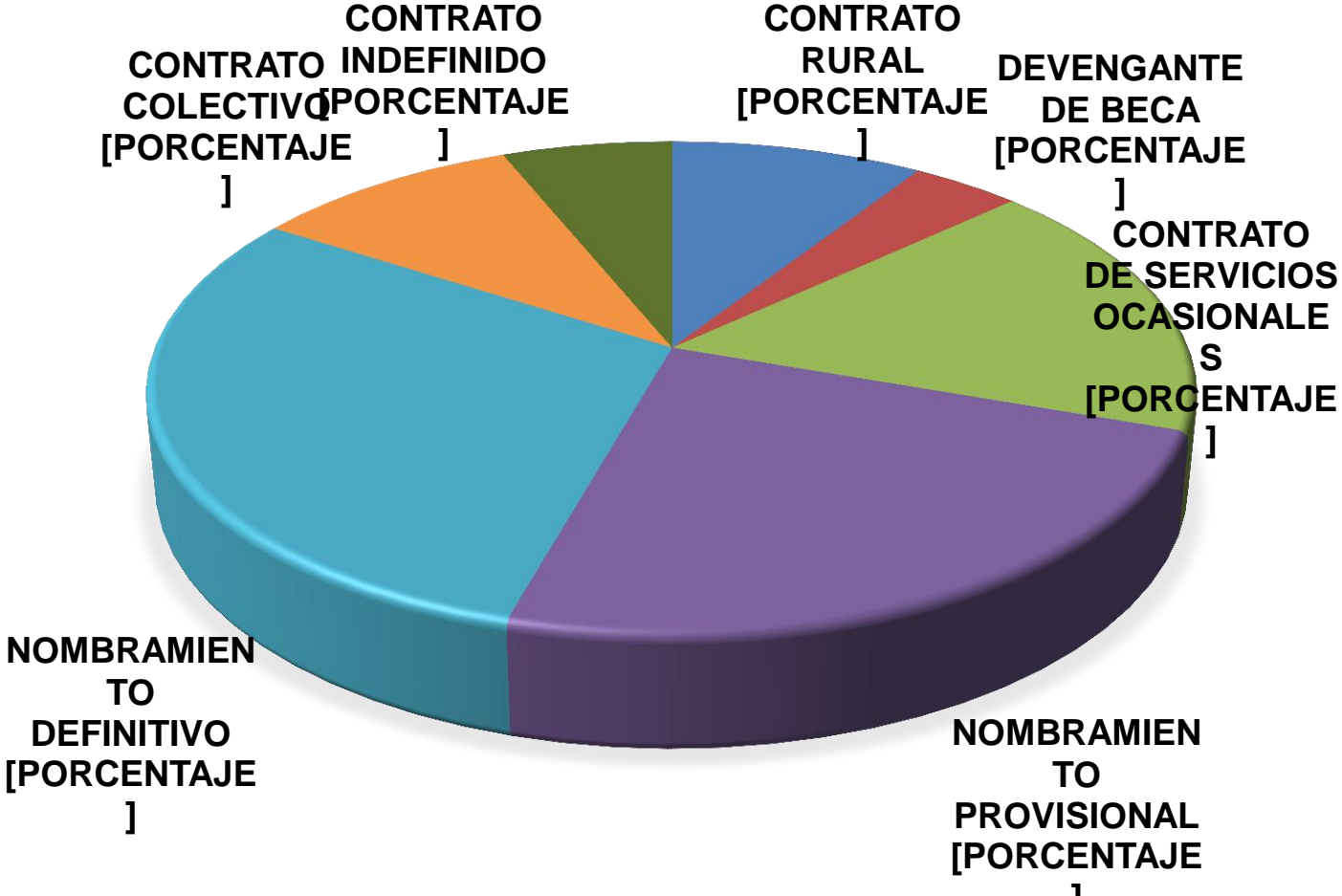
## TALENTO HUMANO DEL MSP

DISTRITO 17D11 MEJÍA RUMIÑAHUI - SALUD			
MODALIDAD	DICIEMBRE 2018	DICIEMBRE 2019	OBSERVACIÓN
CONTRATO RURAL	96	46	DISMINUCIÓN DE 47 RURALES
DEVENGANTE DE BECA	12	20	INCREMENTO DE 8 DEVENGANTES DE BECA
CONTRATO OCASIONALES	113	87	DISMINUCIÓN DE 26 CONTRATOS OCASIONALES
NOMBRAMIENTO PROVISIONAL	127	121	DISMINUCIÓN DE 6 NOMBRAMIENTOS PROVISIONALES NO REEMPLAZADOS
NOMBRAMIENTO DEFINITIVO	150	150	
CONTRATO COLECTIVO	53	49	2 JUBILACIÓN POR VEJEZ AL 31/03/2019 1 JUBILACIÓN PATRONAL 31/01/2019 1 JUBILACIÓN POR VEJEZ AL 30/11/2019
CONTRATO INDEFINIDO	31	31	
TOTAL	582	504	EXISTE UNA DISMINUCIÓN DE 78 SERVIDORES EN EL PERÍODO DICIEMBRE 2018 – DICIEMBRE 2019





# TALENTO HUMANO DEL MSP



## SERVICIOS DE SALUD MSP


# CARTERA DE SERVICIOS DE HOSPITALES CONSULTA EXTERNA

Medicina Interna	
Pediatría	
Traumatología	
Ginecología	
Psicología	
Nutrición	
Cirugía General	
Tamizaje auditivo	

Fuente: Hospitales Básicos pertenecientes a la Dirección Distrital 17D11  
Mejía Rumiñahui SALUD

## SERVICIOS DE SALUD MSP

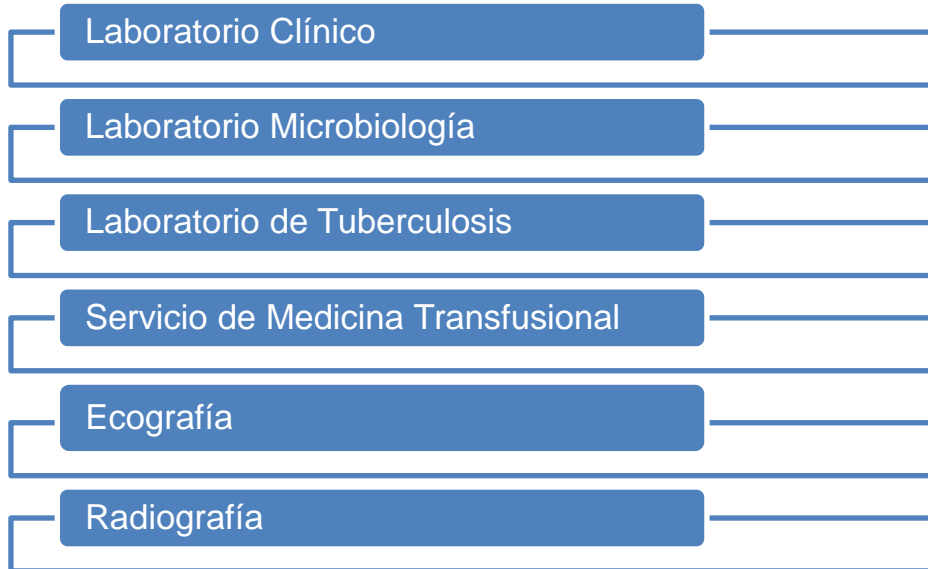
# CARTERA DE SERVICIOS DE HOSPITALIZACIÓN



Fuente: Hospitales Básicos pertenecientes a la Dirección Distrital 17D11  
Mejía Rumiñahui SALUD

## SERVICIOS DE SALUD MSP


# CARTERA DE SERVICIOS DE DIAGNÓSTICO COMPLEMENTARIOS



Fuente: Hospitales Básicos pertenecientes a la Dirección Distrital 17D11  
Mejía Rumiñahui SALUD

## SERVICIOS DE SALUD MSP

# CARTERA DE SERVICIOS DE HOSPITALES EMERGENCIA



Fuente: Hospitales Básicos pertenecientes a la Dirección Distrital 17D11  
Mejía Rumiñahui SALUD

# AMPLIACIÓN DE LA COBERTURA SANITARIA

## CARTERA DE SERVICIOS PRIMER NIVEL

Medicina Familiar	
Medicina General	
Inmunizaciones y Programa de TB	
Obstetricia	
Equipo de Calificación de Discapacidades	
Odontología	
Psicología	

Fuente: Hospitales Básicos pertenecientes a la Dirección Distrital 17D11 Mejía Rumiñahui SALUD

## AVANCE DE LA ESTRATEGIA MÉDICO DEL BARRIO

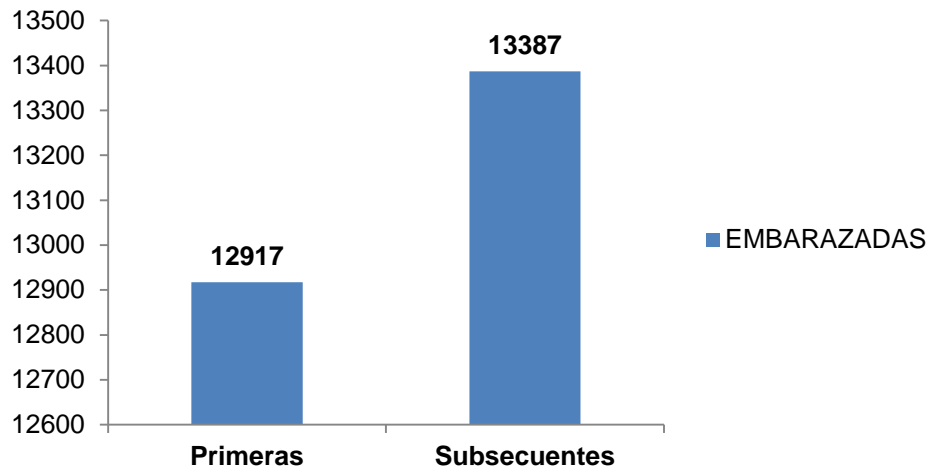
ESTRATEGIA MÉDICO DE BARRIO DIRECCIÓN DISTRITAL 17D11 MEJÍA RUMIÑAHUI SALUD	
	TOTAL
NÚMERO DE PACIENTES PRIORITARIOS	1505
NÚMERO DE PACIENTES VULNERABLES	619
EMBARAZADAS DE ALTO RIESGO OBSTÉTRICO	158
NIÑOS MENORES DE DOS AÑOS CON DESNUTRICIÓN AGUDA	57
PACIENTES CON DISCAPACIDAD EN ESTADO GRAVE	115
PACIENTES CON ENFERMEDADES CRÓNICAS DESCOMPENSADAS	212
PACIENTES CON INTENTO AUTOLÍTICO	11
PACIENTES CON RIESGO GENÉTICO	48
PACIENTES CON VIH	2
PACIENTES CON TUBERCULOSIS	1



## PROVISIÓN DE SERVICIOS DE SALUD

GESTANTES Y NIÑOS

### EMBARAZADAS



Fuente: Estadística Distrital 17D11 Mejía Rumiñahui SALUD

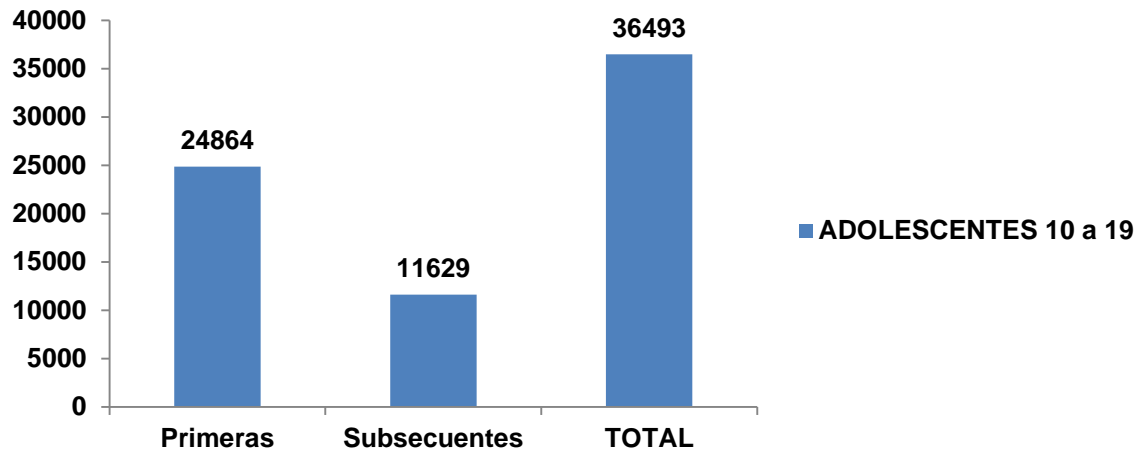
ANÁLISIS: Se reportaron en el año 2019 un total de 26.304 atenciones a embarazadas.



## PROVISIÓN DE SERVICIOS DE SALUD

ADOLESCENCIA

### ADOLESCENTES 10 a 19



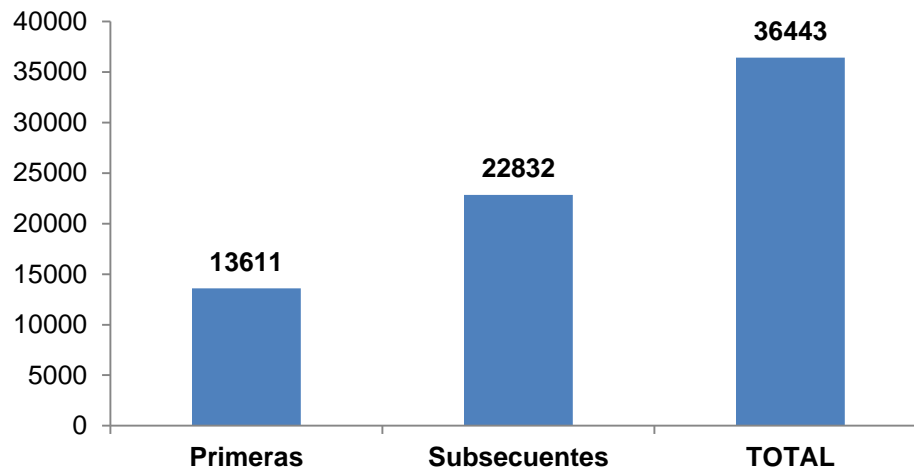
Fuente: Estadística Distrital 17D11 Mejía Rumiñahui SALUD

ANÁLISIS: Se reportaron en el año 2019 un total de 36.493 atenciones a los adolescentes.

## PROVISIÓN DE SERVICIOS DE SALUD

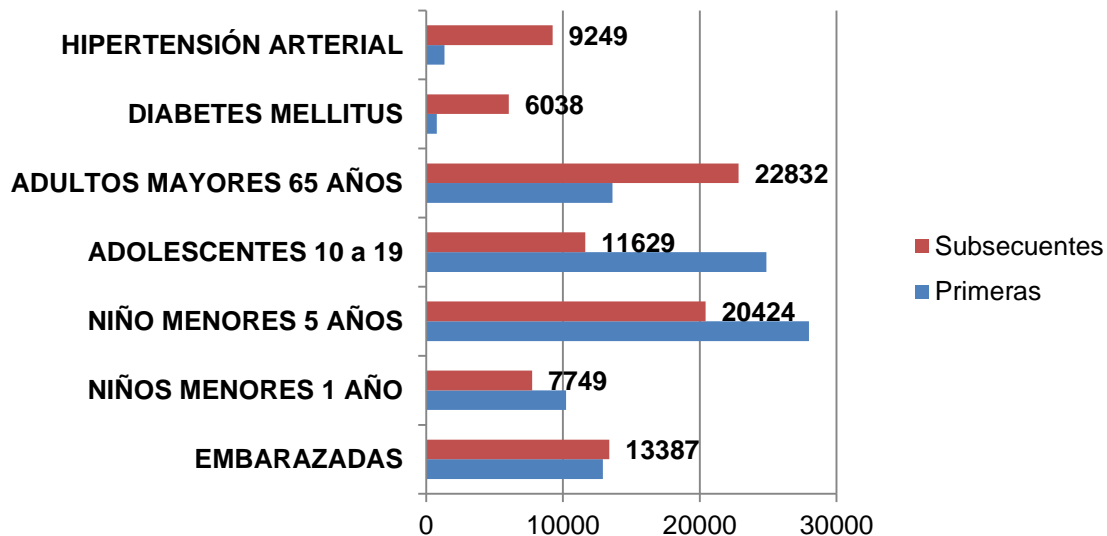
ADULTOS MAYORES

### ADULTOS MAYORES 65 AÑOS



ANALISIS: Se observa que en el año 2019 se reportaron un total de 36.443 atenciones a adultos mayores.

## PROVISIÓN DE SERVICIOS DE SALUD GRUPOS PRIORITARIOS



ANÁLISIS: Se observa que en el año 2019 se reportaron un total de 183.030 atenciones a grupos prioritarios.

## SERVICIOS DE LA LÍNEA 171 – CALL CENTER



**ANALISIS:** Se observa que en el año 2019 con 98.36% hemos superado los indicadores con relación al año 2016 que fue de 60,25% superando con un 38.11%, debido a la gestión y puntualidad de los usuarios a las unidades operativas.

DIRECCION DISTRITAL 17D11 MEJÍA RUMIÑAHUI				
CITAS AGENDADAS 171 CALL CENTER				
UNIDAD OPERATIVA	ASISTIDA	CANCELADA	NO ASISTIÓ	Total general
ALOAG	5146	229	2806	8181
ALOASI	6507	269	3207	9983
CAPELO	3324	129	1712	5165
CENTRO DE SALUD MACHACHI	7397	222	2855	10474
CENTRO DE SALUD SANGOLQUI	2384	100	1303	3787
COTOGCHOA	4508	156	2287	6951
CURIPUNGO	2668	94	1404	4166
CUTUGLAHUA	3154	97	1716	4967
FAJARDO	4932	161	2012	7105
JATUNPUNGO	5328	246	1430	7004
SAN FERNANDO	3328	157	1467	4952
SAN PEDRO DE TABOADA	5552	240	2382	8174
SELVA ALEGRE	5194	234	2601	8029
TAMBILLO	7503	202	1197	8902
TANDAPI	2617	55	1039	3711
UNIDAD ANIDADA SANGOLQUI	11932	636	7518	20086
UYUMBICHO	3134	193	2245	5572
<b>Total general</b>	<b>84608</b>	<b>3420</b>	<b>39181</b>	<b>127209</b>

# SERVICIOS DE LA LÍNEA 171 – CALL CENTER



**ANALISIS: Se observa que en el año 2019 con 98.36% hemos superado los indicadores con relación al año 2016 que fue de 60,25% superando con un 38.11%, debido a la gestión y Puntualidad de los usuarios a las unidades operativas.**

DIRECCION DISTRITAL 17D11 MEJÍA RUMIÑAHUI							
CITAS AGENDADAS 171 CALL CENTER X ESPECIALIDAD							
UNIDAD OPERATIVA	CALIFICACION	MEDICINA FAMILIAR	MEDICINA GENERAL	OBSTETRICIA	ODONTOLOGÍA	PSICOLOGÍA	Total general
ALOAG	0	1	4418	2464	1298	0	8181
ALOASI	0	0	3794	2936	3253	0	9983
CAPELO	0	24	3650	70	1421	0	5165
CENTRO DE SALUD MACHACHI	896	3	3704	3504	1466	901	10474
CENTRO DE SALUD SANGOLQUI	168	0	1592	850	860	317	3787
COTOGCHOA	0	3	3167	1959	1822	0	6951
CURIPUNGO	0	151	2097	497	1421	0	4166
CUTUGLAHUA	0	0	682	2046	1495	744	4967
FAJARDO	0	0	3547	1627	1931	0	7105
JATUNPUNGO	0	4	3857	1542	1601	0	7004
SAN FERNANDO	0	0	2170	1075	1707	0	4952
SAN PEDRO DE TABOADA	0	0	3931	2237	1323	683	8174
SELVA ALEGRE	0	0	3067	2445	1589	928	8029
TAMBILLO	0	10	2922	2992	1344	1634	8902
TANDAPI	0	0	2335	1376	0	0	3711
UNIDAD ANIDADA SANGOLQUI	849	0	8812	4433	4404	1588	20086
UYUMBICHO	0	0	2490	1745	1337	0	5572
<b>Total general</b>	<b>1913</b>	<b>196</b>	<b>56235</b>	<b>33798</b>	<b>28272</b>	<b>6795</b>	<b>127209</b>

## FORTALECEMOS NUESTRA INFRAESTRUCTURA

Nombre del Proyecto	Objeto del Contrato	Monto Total del Contrato
85-INFRAESTRUCTURA FISICA, EQUIPAMIENTO, MANTENIMIENTO, ESTUDIOS Y FISCALIZACION EN SALUD	Construcción de baterías sanitarias para el Hospital Básico Machachi.	<b>28.852,17</b>
85-INFRAESTRUCTURA FISICA, EQUIPAMIENTO, MANTENIMIENTO, ESTUDIOS Y FISCALIZACION EN SALUD	Contratar los trabajos necesarios para el cambio de cubiertas del Hospital Básico Machachi.	<b>37.385,99</b>
85-INFRAESTRUCTURA FISICA, EQUIPAMIENTO, MANTENIMIENTO, ESTUDIOS Y FISCALIZACION EN SALUD	Contar con la adecuación del pasillo entre las áreas de emergencia y hospitalización del Hospital Básico Machachi.	<b>4.578,62</b>
85-INFRAESTRUCTURA FISICA, EQUIPAMIENTO, MANTENIMIENTO, ESTUDIOS Y FISCALIZACION EN SALUD	Contrato Complementario del Centro de Rehabilitación Machachi	<b>43.836,43</b>
85-INFRAESTRUCTURA FISICA, EQUIPAMIENTO, MANTENIMIENTO, ESTUDIOS Y FISCALIZACION EN SALUD	Centro de Rehabilitación Machachi Pago de la Planilla 2 a la 6	<b>263854,88</b>
<b>TOTAL</b>		<b>378.508,09</b>

## FORTALECEMOS NUESTRA INFRAESTRUCTURA

**Centro de  
Rehabilitación del  
Hospital Básico  
Machachi Pago de la  
Planilla 2 a la 6  
263854,88  
Con un avance de Obra  
del 80%**



## FORTALECEMOS NUESTRA INFRAESTRUCTURA

**Cambio de  
cubiertas  
del Hospital  
Básico  
Machachi  
Por  
37.385,99**





## FORTALECEMOS NUESTRA INFRAESTRUCTURA



**Adecuación del pasillo entre las áreas de emergencia y hospitalización del Hospital Básico Machachi, por 4.578,62**

*Lenin*



## FORTALECEMOS NUESTRA INFRAESTRUCTURA



**Construcción de baterías sanitarias para el Hospital Básico Machachi por 28.852,17**

## UNIDADES ADECENTADAS

### CAPELO



### COTOGCHOA



### TAMBILLO



### ALOAG



**Cuatro unidades adecentadas de la Dirección Distrital 17D11 por una valor de 500,000,00 cada una valorada en 125,000,00 aproximadamente.**

## PROVISIÓN DE SERVICIOS DE SALUD

### GESTANTES

- Club de embarazadas: 18
- Taller de psicoprofilaxis.
- Técnicas de amamantamiento.



## PROVISIÓN DE SERVICIOS DE SALUD

### ADOLESCENCIA

- Club de Adolescentes: 18
- Ferias de salud.
- Charlas y conversatorios en las unidades educativas.



# PROVISIÓN DE SERVICIOS DE SALUD

## ADULTOS MAYORES

- Club de adultos mayores: 18
- Ferias de salud.
- Charlas y conversatorios.
- Actividades recreativas( Caminatas, manualidades, etc)



---

## PROVISIÓN DE SERVICIOS DE SALUD

- Grupos prioritarios

## PROVISION DE LOS SERVICIOS

## SERVICIOS DE LA LÍNEA 171



- Opción 1: Agendamiento
- Opción 2: Asesoría
- Opción 3: Gestión de requerimientos e inconformidades
- Opción 4: Discapacidades

### Servicios opción 3



Canal accesible para el ciudadano



Registra sus felicitaciones, inconformidades, denuncias, y requerimientos.



Genera información útil para tomar decisiones y acciones de mejora para la calidad de los servicios.



Mecanismo objetivo e independiente para registrar las inconformidades sobre los servicios de salud.



# POLÍTICAS Y PLANES PARA LA PROMOCIÓN DE LA SALUD Y PREVENCIÓN DE ENFERMEDADES

- **Promoción de la Nutrición, Seguridad y Soberanía Alimentaria:** Bares escolares, responsabilidad nutricional, guardianes de la vida, misión Ternura.
- **Promoción de la Salud Ambiental:** Manejo seguro de plaguicidas y prevención de eventos auto líticos.
- **Promoción de la Salud Mental:** Derechos Humanos, prevención del consumo de alcohol, tabaco y drogas, certificación de espacios 100% libres de humo de tabaco.
- **Promoción de la Salud Sexual y Reproductiva:** Datos de coberturas de atención de embarazos en adolescentes, PIPENA, espacios amigables con los adolescentes.
- **Promoción de Salud Intercultural:** Certificación de actores ancestrales y parteras.
- **Participación Ciudadana:** Conformación o fortalecimiento de los CCLS y CCDS, guardianes de la vida.
- **Espacios y Prácticas Saludables:** Agita tu mundo, pausas activas.
- Certificación de Servicios de Salud inclusivos.



***Certificación Servicios de Salud Inklusivos.***



***Pausas activas.***



***Reuniones Comité Ciudadano Local de Salud.***



***Reuniones con actores ancestrales y parteras.***



***Responsabilidad nutricional***

# FERIAS INSTITUCIONALES



# PROGRAMAS Y RECONOCIMIENTOS PARA LA PROMOCIÓN DE LA SALUD

## Programa Municipios Saludables

**Municipio de Rumiñahui**



## Escuela de Participación Ciudadana

- 18 Comités Ciudadanos Locales de Salud conformados y activos.
- 1 Comité Ciudadano Distrital de Salud



## Reconocimiento Restaurantes Saludables

**9 Restaurantes con reconocimiento en Responsabilidad Nutricional.**



## Reconocimiento Empresas Amigas de la Lactancia Materna

**3 empresas reconocidas:**

- SEDEMI
- FABRILFAME
- COLCHONES PARAISO





***Reconocimiento Responsabilidad Nutricional***



***Comités Ciudadanos  
Locales de salud  
participan del evento  
de Clausura V fase de  
Participación  
Ciudadana.***



***Reconocimiento empresas amiga de la  
Lactancia Materna.***



# ACCIONES PARA FORTALECER LA VIGILANCIA DE LA SALUD Y EL CONTROL DE ENFERMEDADES

Plan Estratégico  
Nacional Multisectorial  
para la Respuesta al VIH  
2018 - 2022

1.-TOTAL DE TAMIZAJES  
PARA VIH REALIZADOS :  
11081

2.-TOTAL DE TAMIZAJES  
PARA VIH REALIZADOS A  
MUJERES

EMBARADAS:6109

TOTAL DE EMBARAZADAS  
REACTIVAS PARA VIH: 1

3.- ARTICULACIÓN  
INTERINSTITUCIONAL  
CORPORACIÓN KIMIRINA:

TAMIZAJES REALIZADOS

HSH	1322
TRANS	578
REACTIVO S	32

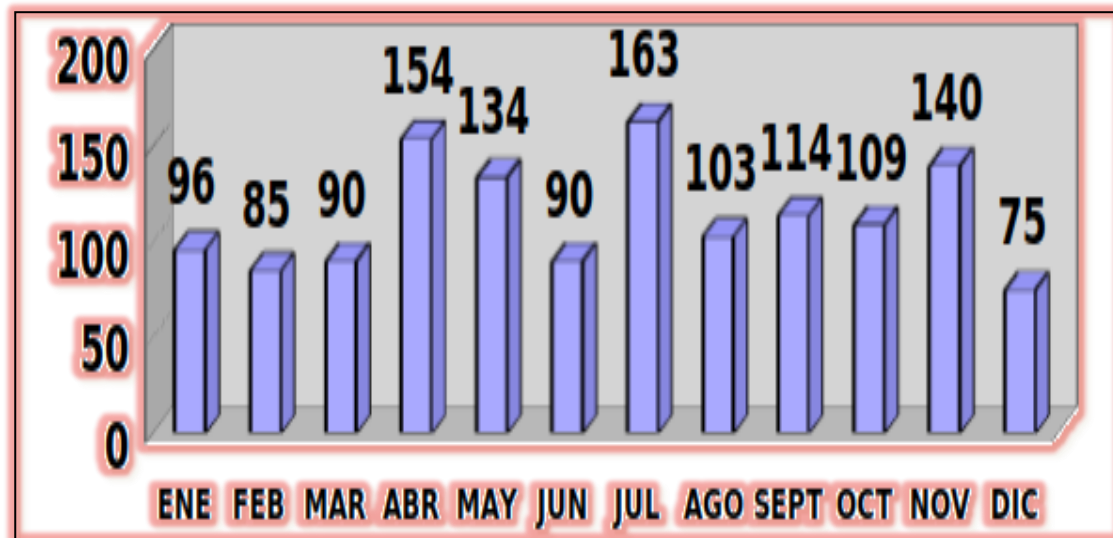
4.- TOTAL DE PACIENTES  
REACTIVOS PARA VIH:54

5.- TOTAL DE PACIENTES  
REACTIVOS PARA VIH  
VINCULADOS A LA UAIVIH:  
54

6.- TOTAL DE CASOS DE  
TRASMISIÓN VERTICAL: 0

## CAPTACIÓN DE SINTOMÁTICOS RESPIRATORIOS EN LA DD 17D11 MEJIA RUMIÑAHUI-SALUD ENERO-DICIEMBRE 2019

Paciente sintomático respiratorio corresponde a todo paciente que presenta tos y flema por mas de 15 días



**Fuente:** Libro Electrónico 17D11 Mejía-Rumiñahui- SALUD.

**Elaborado:** UDVSP

## PORCENTAJE DE CAPTACIÓN DE SINTOMÁTICOS RESPIRATORIOS EN LA DD 17D11 MEJIA RUMIÑAHUI-SALUD ENERO-DICIEMBRE 2019

De acuerdo a la normativa La captación ideal de SR debe ser del 4%



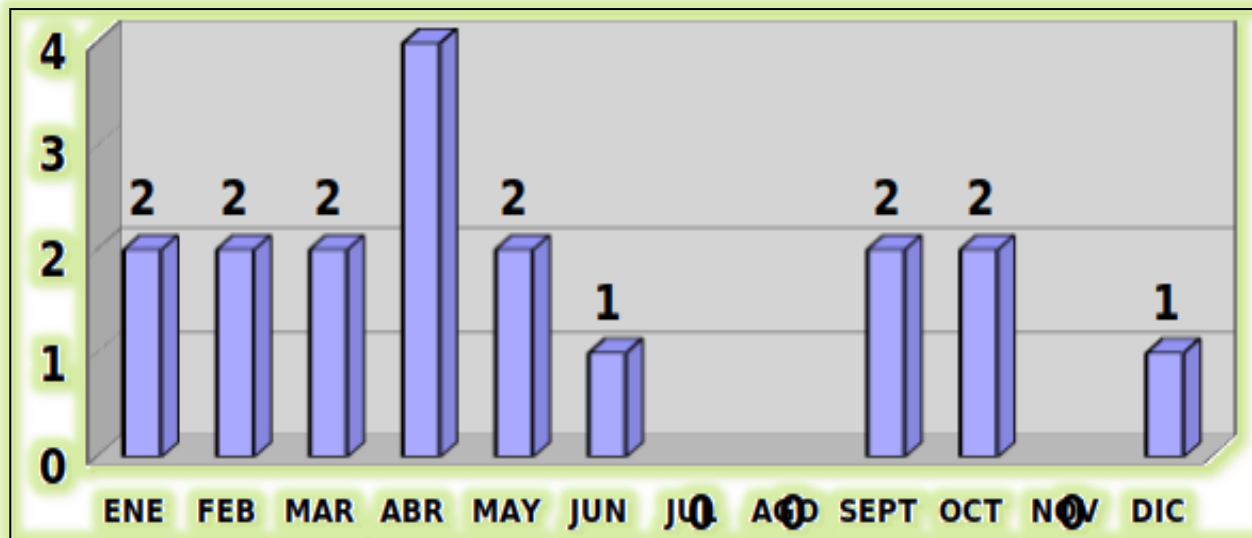
**Fuente:** Libro Electrónico 17D11 Mejia-Rumiñahui- SALUD.

**Elaborado:** UDVSP



## CASOS DE TUBERCULOSIS EN LA DIRECCIÓN DISTRITAL 17D11 MEJÍA RUMIÑAHUI-SALUD 2019

Los casos de tuberculosis, son captaciones realizadas por los establecimientos de salud, pacientes derivados y pacientes referidos



**Fuente:** Libro Electrónico 17D11 Mejía-Rumiñahui- SALUD.

**Elaborado:** UDVSP

# ACCIONES PARA FORTALECER LA VIGILANCIA DE LA SALUD Y EL CONTROL DE ENFERMEDADES

Contención de brotes de Sarampión, Difteria y Poliomielitis



**1.- Campaña de Cierre de esquemas de vacunación de Sarampión, Difteria y Poliomielitis, desde el mes de agosto 2019, para completar esquemas de vacunación.**

**2.- Campaña de Cierre de esquemas de Sarampión, Difteria y Poliomielitis, con la estrategia de captación de niños menores de 8 años mediante registro nominal.**

**Durante el año 2019, se lograron captar 18.122 niños menores de 8 años, logrando una cobertura de 58.7%.**

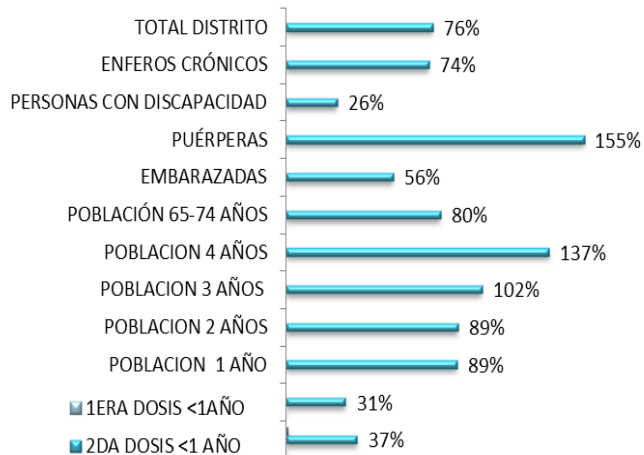
**Al momento la campaña continúa, con la finalidad de llegar a los grupos de mayor vulnerabilidad, hasta alcanzar coberturas mayores del 95%.**

**3.- Campaña de Vacunación Contra la Influenza Estacional.**

# Vacunación para prevención de la influenza

COBERTURAS DE VACUNACIÓN CAMPAÑA CONTRA LA INFLUENZA ESTACIONAL NOVIEMBRE 2018 - MARZO 2019

MENOR DE < 1 AÑO POBLACIÓN META		POBLACION N 1 AÑO	POBLACION N 2 AÑOS	POBLACION N 3 AÑOS	POBLACION N 4 AÑOS	POBLACION N 65-74 AÑOS	EMBARAZADAS	PUÉRPERAS	PERSONAS CON DISCAPACIDAD	ENFEROS CRÓNICOS	TOTAL DISTRITO	
1era dosis	2da dosis											
<b>APLICADAS</b>	<b>1.129</b>	<b>948</b>	<b>2.880</b>	<b>2.861</b>	<b>3.120</b>	<b>4.195</b>	<b>10.019</b>	<b>2.007</b>	<b>1.120</b>	<b>1.027</b>	<b>23.729</b>	<b>52.087</b>
<b>COBERTURA</b>	<b>37%</b>	<b>31%</b>	<b>89%</b>	<b>89%</b>	<b>102%</b>	<b>137%</b>	<b>80%</b>	<b>56%</b>	<b>155%</b>	<b>26%</b>	<b>74%</b>	<b>76%</b>



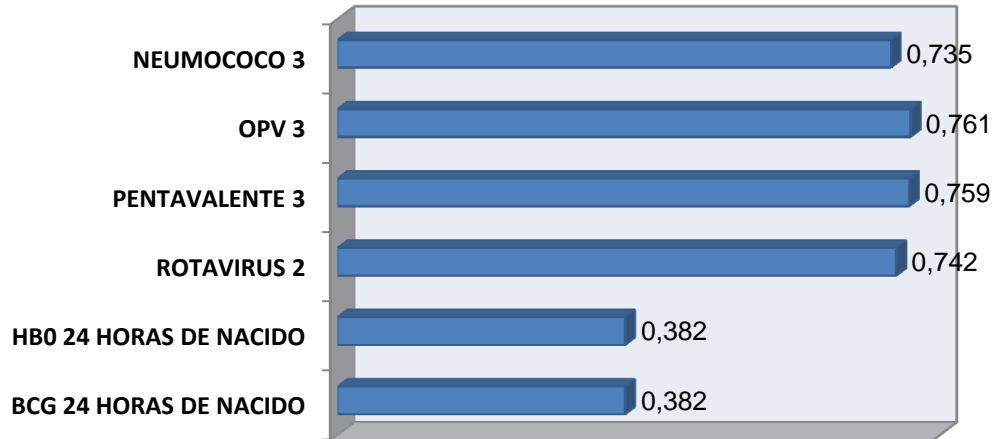
La cobertura ideal es alcanzar el 95% de la meta, sin embargo se administraron el 100% de las dosis recibidas

# COBERTURAS DE VACUNACIÓN AÑO 2019

COBERTURAS DE VACUNACION EN NIÑOS MENORES DE 1 AÑO DIRECCION DISTRITAL 17D11 MEJIA RUMIÑAHUI SALUD ENERO A DICIEMBRE 2019.

POBLACIÓN <1 AÑO 3.856	BCG 24 HORAS DE NACIDO	HB0 24 HORAS DE NACIDO	ROTAVIRUS 2	PENTAVALENTE 3	OPV 3	NEUMOCOCO 3
COBERTURA DISTRITAL	38,2%	38,2%	74,2%	75,9%	76,1%	73,5%
APLICADAS	1.492	1.492	2.895	2.961	2.968	2.868

## COBERTURA DISTRITAL < 1 AÑO



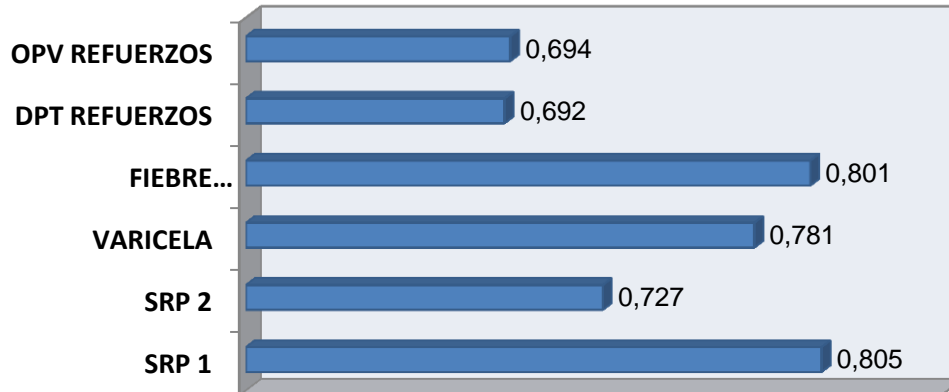
La cobertura de vacunación ideal es alcanzar el 95%, podemos observar que no se logró alcanzar la meta deseada en el grupos de niños menores de 1 año.

## COBERTURAS DE VACUNACIÓN AÑO 2019

COBERTURAS DE VACUNACION EN NIÑOS DE 12 A 23 MESES DE EDAD DIRECCION DISTRITAL 17D11 MEJIA RUMIÑAHUI SALUD ENERO A NOVIEMBRE 2019,

POBLACIÓN 12 A 23 MESES	SRP 1	SRP 2	VARICELA	FIEBRE AMARILLA	DPT REFUERZOS	OPV REFUERZOS
COBERTURA DISTRITAL	80,5%	72,7%	78,1%	80,1%	69,2%	69,4%
APLICADAS	3110	2809	3018	3095	2675	2681

### COBERTURA DISTRITAL DE 12 A 23 MESES



La cobertura de vacunación ideal es alcanzar el 95%, podemos observar que no se logró alcanzar la meta deseada en el grupos de niños de 12-23 meses.

# ACCIONES PARA FORTALECER LA VIGILANCIA DE LA SALUD Y EL CONTROL DE ENFERMEDADES

## ENFERMEDADES TRANSMITIDAS POR VECTORES

- 1.- REPORTE OPOTUNO EN LA HOJA DE NOTIFICACIÓN EPI 1 INDIVIDUAL
- 2.- NOTIFICACIÓN OPORTUNA ANTE LA SOSPECHA EN EL SISTEMA VIEPI
- 3.- ARTICULACIÓN CON EL INSPI QUITO, PARA CONOCER EL FLUJO ADECUADO DEL ENVÍO DE MUESTRAS
- 4.- CAPACITACIONES AL PERSONAL DE SALUD PERTENECIENTES A LA DIRECCIÓN DISTIRTAL 17D11 MEJÍA RUMIÑAHUI-SALUD SOBRE DIAGNÓSTICO ADECUADO Y NOTIFICACIÓN OPORTUNA

# ACCIONES PARA LA PREVENCIÓN DEL CONSUMO DE DROGAS

- Conversatorio
- Ferias
- Mesa redonda
- Charlas en unidades educativas, salas de espera , actividades extramurales.



***Terapias  
psicológicas***



***Charlas y  
conversatorios en  
unidades educativas***



***Taller con docentes  
de las unidades  
educativas de los  
cantones Mejía y  
Rumiñahui.***

## ARTICULACIÓN RPIS DERIVACIONES (ATENCIÓNES)



TOTAL

- 3350

ANÁLISIS: Se observa que en el año 2019 se realizaron 3350 derivaciones con articulación con la Red Pública integral de salud.



# GRACIAS



*Lenín*

