

RENDICIÓN DE CUENTAS 2019

HOSPITAL GERIÁTRICO DOCTOR BOLÍVAR ARGUELLO P.



RENDICIÓN DE CUENTAS
HOSPITAL GERIÁTRICO
DOCTOR BOLÍVAR
ARGUELLO P.



Antecedentes

El Hogar de Ancianos y Aislamiento de la ciudad de Riobamba nació como dependencia de la entonces Asistencia Social de Chimborazo en el año 1930, como parte del Hospital San Juan de Dios.

Mediante Acuerdo Ministerial No. 0004-2017 de fecha 16 de febrero del 2017 emitido por la Dra. María Verónica Espinoza Serrano – Ministra de Salud Pública, cambia su denominación de “Hogar de Ancianos y Aislamiento” por “Hospital Geriátrico Doctor Bolívar Arguello P.”

MINISTERIO DE SALUD PÚBLICA DEL ECUADOR



Nivel de atención: Tercero

Tipología: Especializado

Cartera de servicios: Determina la
Dirección Nacional de Hospitales

Zona de influencia: 3 (Tungurahua,
Cotopaxi, Chimborazo y Pastaza)



Capacidad Instalada

	SERVICIO	DOTACIÓN	ÁREA	CAMAS EN SERVICIOS
CAMA CENSABLE	CLÍNICA GENERAL	100	HOSPITALIZACIÓN	20
CAMA DE APOYO	EMERGENCIA (URGENCIA)		OBSERVACIÓN	4

Cartera de servicios

Especialidades	Horario de Atención	Días de Atención
GERIATRÍA	08:H00 A 17:H00	Lunes a viernes
FISIATRÍA	08:H00 A 17:H00	Lunes a viernes
PSICOLOGÍA	07:H00 A 16:H00	Lunes a viernes
MEDICINA GENERAL	07:H00 A 16:H00	Lunes a viernes
NUTRICIÓN	07:H00 A 16:H00	Lunes a viernes
ODONTOLOGÍA	08:H00 A 17:H00	Lunes a viernes
Farmacia		
Farmacia	Horario De Atención	Días De Atención
Dispensación de medicamentos	09H00 - 17H00	Lunes a viernes

Dirección Administrativa y Financiera

SISTEMA DE ADMINISTRACIÓN FINANCIERA

SIGEF

Invertir, innovar, transformarse

Ministerio de Economía y Finanzas

Usuario: PLSANCHEZP

[Cambio Clave](#)
[Ayuda](#)
[Administradores](#)
[Salir del Sistema](#)
EAPP211P

ATENCIÓN: Se informa a l

Catálogos Ejecución de Ingresos Ejecución de Gastos Contabilidad Tesorería Administración de Fondos Tributación Auales a Contratos

SISTEMA FINANCIERO



m p Ministerio de Salud Pública
Coordinación Zonal 3- Salud
Hogar de Ancianos y Aislamiento Riobamba



Desarrollo presupuestario gasto

PERIODO	CODIFICADO	DEVENGADO	SALDO DISPONIBLE	% EJECUCIÓN
2015	1,209,727.89	1,209,727.89	0.00	100,00
2016	1,209,727.89	1,209,727.89	0.00	100,00
2017	1,479,243.19	1,468,633.03	10,610.08	99.28
2018	1,639,575.75	1,639,575.55	0.00	100,00
2019	1,800,823.50	1,765,980.37	325.50	98,07

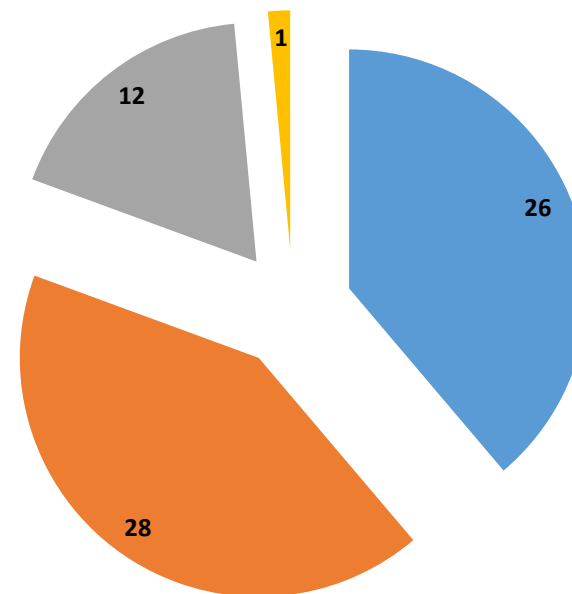


Ejecución presupuestaria 2019

GRUPO DE GASTO	DESCRIPCIÓN	PRESUPUESTO CODIFICADO	PRESUPUESTO EJECUTADO	% EJECUCIÓN
510000	EGRESOS EN PERSONAL	1,251,521.47	1,251,195.97	99.97
530000	BIENES Y SERVICIOS DE CONSUMO	342,237.74	342,234.72	100.00
570000	OTROS EGRESOS CORRIENTES	8,487.73	8,487.73	100.00
580000	TRANSFERENCIAS O DONACIONES CORRIENTES	93,341.66	93,341.66	100.00
730000	BIENES Y SERVICIOS PARA INVERSIÓN	672.00	672.00	100.00
750000	OBRAS PUBLICAS	84,569.71	50,055.10	59.19
990000	OTROS PASIVOS	19,993.19	19,993.19	100.00
	TOTAL	1,800,823.50	1,765,980.37	98.07

Talento Humano 2019

Personal de Salud Losep	26
Personal Administrativo LOSEP	28
Personal Código de Trabajo	12
Convenio Cuba	1
Total de Personal	67



- Personal de Salud Losep
- Personal Administrativo LOSEP
- Personal Código de Trabajo
- Convenio Cuba

Contratación Pública 2019

PROCESOS	Nro.	MONTO
Ínfima Cuantía	140	\$99.363,36
Subasta Inversa Electrónica	6	135522,84
Catálogo Electrónico	204	\$36.235,91
Ferias Inclusivas	1	\$11.550,00
TOTAL	351	\$282.672,11



Infraestructura 2019

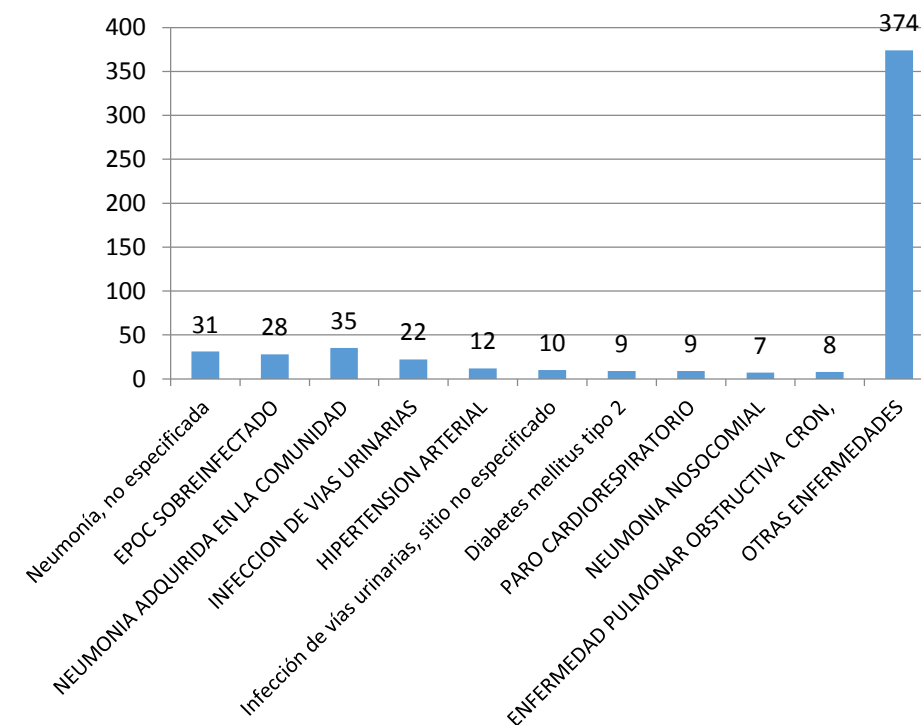
MES	INTERVENCIÓN
ENERO	Pintura exterior del edificio y adecuación del cuarto de cisterna (1).
FEBRERO	Adecuaciones 4 salas de observación-aislamiento en el área de Hospitalización.
ABRIL	Adecuación del área de Hidroterapia – Terapia Física.
MAYO	Adecuación de la rampa para manejo de lencería sucia.
JUNIO	Adecuación de bodega de medicamentos frente al servicio de lavandería.
JULIO	Adecuación de rampa y hall de acceso posterior a bodegas y adecuación del espacio para ubicación del generador eléctrico.
AGOSTO	Adecuación de nuevo consultorio de Geriatría.
OCTUBRE	Adecuación del espacio de sala de caídas y cuidadores área de Terapia Física.
OCTUBRE A DICIEMBRE	Proyecto de impermeabilización de losas y cambio de cubiertas – Proyecto PIFEMES por 84.569,71 dólares americanos.

Dirección Asistencial 2019



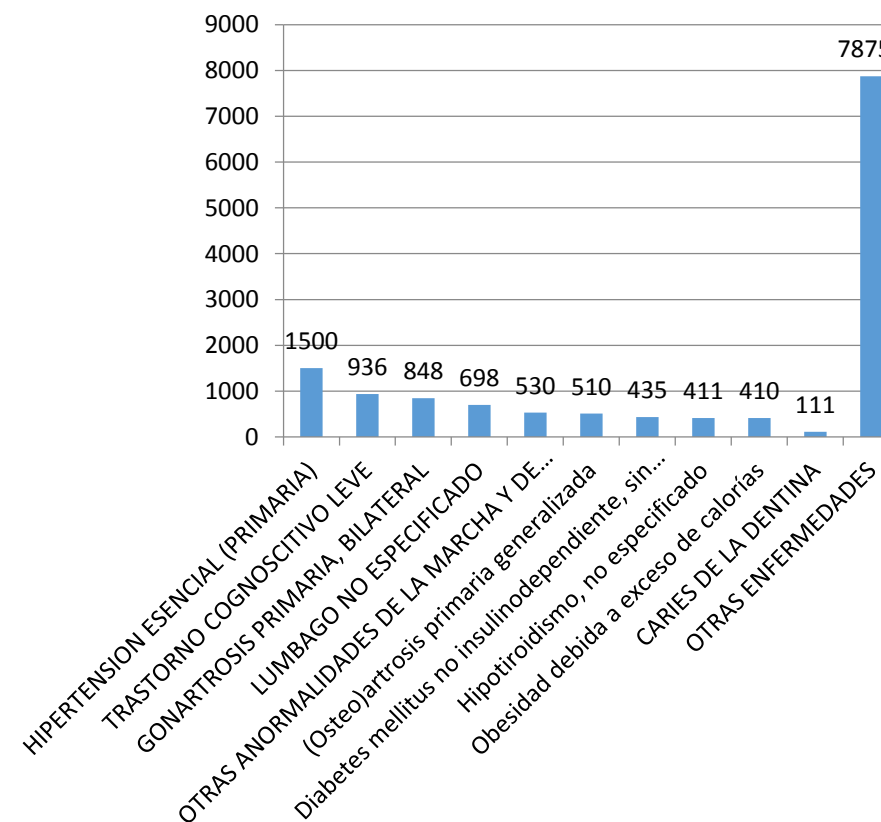
Perfil epidemiológico Hospitalización

ORD	CIE 10	Descripción CIE 10	Consultas
1	N31.8	NEUMONÍA, NO ESPECIFICADA	31
2	J44.9	EPOC SOBREENFECTADO	28
3	J18.X	NEUMONÍA ADQUIRIDA EN LA COMUNIDAD	35
4	N390	INFECCIÓN DE VÍAS URINARIAS	22
5	I10X	HIPERTENSIÓN ARTERIAL	12
6	N395	INFECCIÓN DE VÍAS URINARIAS, SITIO NO ESPECIFICADO	10
7	E11X	DIABETES MELLITUS TIPO 2	9
8	I46.9	PARO CARDIORESPIRATORIO	9
9	J18.9	NEUMONÍA NOSOCOMIAL	7
10	J440	ENFERMEDAD PULMONAR OBSTRUCTIVA CRON,	8
		OTRAS ENFERMEDADES	374
		TOTAL	545



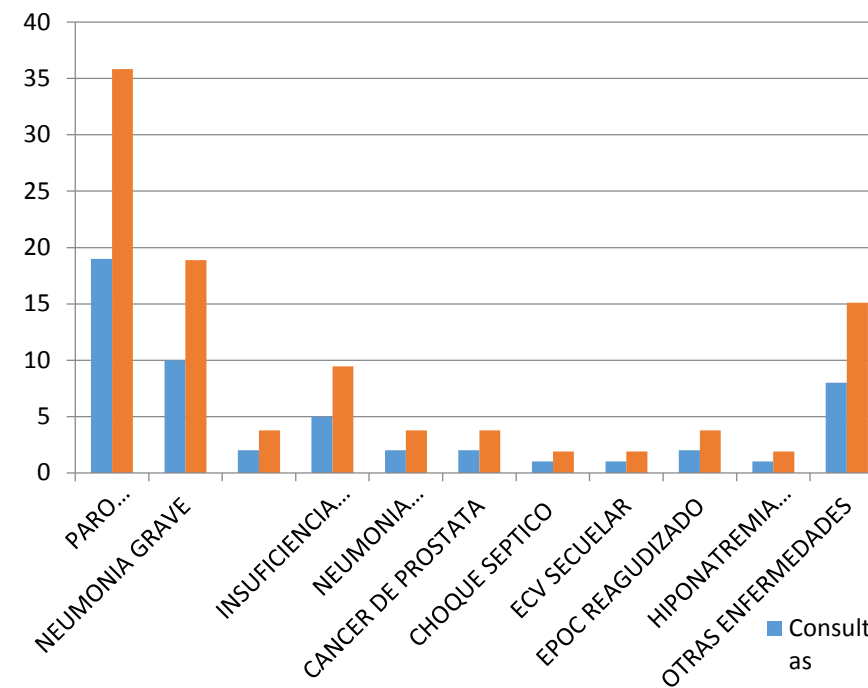
Perfil epidemiológico Consulta Externa

N°	CIE 10	DIAGNOSTICO	TOTAL
1	I10X	HIPERTENSIÓN ESENCIAL (PRIMARIA)	1500
2	F067	TRASTORNO COGNOSCITIVO LEVE	936
3	M170	GONARTROSIS PRIMARIA, BILATERAL	848
4	M545	LUMBAGO NO ESPECIFICADO	698
5	R268	OTRAS ANORMALIDADES DE LA MARCHA Y DE LA MOVILIDAD Y LAS NO ESPECIFICADAS	530
6	M150	(OSTEO)ARTROSIS PRIMARIA GENERALIZADA	510
7	E119	DIABETES MELLITUS NO INSULINODEPENDIENTE, SIN MENCIÓN DE COMPLICACIÓN	435
8	E039	HIPOTIROIDISMO, NO ESPECIFICADO	411
9	E660	OBESIDAD DEBIDA A EXCESO DE CALORÍAS	410
10	K021	CARIES DE LA DENTINA	111
		OTRAS ENFERMEDADES	7875
		TOTAL	14264



Perfil de mortalidad Hospitalización

Orden	CIE 10	Descripción CIE 10	Consultas	Porcentaje
1	J469	PARO CARDIORESPIRATORIO	19	35,85
2	J189	NEUMONIA GRAVE	10	18,87
3	I500	INSUFICIENCIA CARDIACA	2	3,77
4	J699	INSUFICIENCIA RESPIRATORIA	5	9,43
5	J18.9	NEUMONÍA NOSOCOMIAL	2	3,77
6	C610	CANCER DE PROSTATA	2	3,77
7	A419	CHOQUE SEPTICO	1	1,89
8	I629	ECV SECUELAR	1	1,89
9	J440	EPOC REAGUDIZADO	2	3,77
10	E811	HIPONATREMIA HIPOSMORAL	1	1,89
		OTRAS ENFERMEDADES	8	15,09
		TOTAL	53	100%



Indicadores de producción por especialidad

Especialidad	Total atenciones Consulta Externa	Total atenciones Hospitalización	Total atenciones Emergencia	Total atenciones de otros procedimientos	Total de profesionales por especialidad	Promedio día
GERIATRIA	4787	545	735	0	2	25,10
FISIATRÍA	3483				2	15,83
OTROS:						
NUTRICION	1435				1	6,52
ODONTOLOGIA	1943				1	8,83
PSICOLOGIA	1514				1	6,88
MEDICINA INTERNA	1069				1	4,86
TOTAL	14231	545	735	0	8	

Indicadores hospitalarios

Indicadores	Enero -diciembre	Promedio día
Total de atenciones en Consulta Externa	14231	38,99
Total de atenciones de Emergencia (Disponemos de Urgencias)	735	2,01
Total de Egresos Hospitalarios	545	1,16
Total de Egresos	545	1,16
Total de Altas	492	1,35
Número de defunciones generales	53	0,15
Porcentaje de Ocupación de camas	2,42	
Número de días de estada	4588	12,57
Intervalo de Giro de camas	21.25	
Promedio diario de camas disponibles	20	20

Indicadores hospitalarios

Indicadores	Enero -diciembre	Promedio día
Total de atenciones imagen (No disponemos)	-	-
Rayos X	100	
Tomografía Axial Computarizada	44	
Ecografía	33	
Ecocardiogramas	1	
Resonancias	3	
Mamografías	0	
Densitometrías	2	
Otro	2	
Describir otros procedimientos invasivos y no invasivos que generen producción en el hospital		

Atención de apoyo terapéutico

Referencias y derivaciones apoyo diagnóstico (laboratorio, imagen (rayos X, tomografía, mamografía, densitometría, resonancia, ecografía, otro)

Apoyo diagnóstico y terapéutico	Cantidad	Establecimiento	Subsistema al que pertenece (RPIS (MSP, IESS, ISSFA)- RPC)
RADIOGRAFÍA	100	HGDR/CS LIZARZABURU	MSP
TOMOGRAFIA	44	CLINICA SANTA CECILIA/CLINICA METROPOLITANA HOSPITAL SAN JUAN	RED COMPLEMENTARIA
FLUOROSCOPIA	2	CLÍNICA SANTA CECILIA	RED COMPLEMENTARIA
ELECTROCARDIOGRAMA	9	HGDR	MSP
ECOGRAFIA	33	HGDR / CS LIZARZABURU	MSP
DENSITOMETRIA	2	CLÍNICA SANTA CECILIA	RED COMPLEMENTARIA
RESONANCIA	3	CLÍNICA METROPOLITANA	RED COMPLEMENTARIA

Atención de apoyo terapéutico

Perfil Epidemiológico de referencias y derivaciones

N°	CIE 10	Descripción CIE 10	Consultas	Porcentaje
1	H250	CATARATA	27	3,54
2	M150	GONARTROSIS	28	3,67
3	H900	HIPOACUSIA	30	3,94
4	H259	CATARATA SENIL NO ESPECIFICADA	19	2,49
5	H543	DISMINUCION DE LA AGUDEZA VISUAL	16	2,10
6	M170	GONARTROSIS BILATERAL	18	2,36
7	I500	INSUFICIENCIA CARDIACA CONGESTIVA (I500)	19	2,49
8	F000	DEMENCIA EN LA ENFERMEDAD DE ALZHEIMER (F000)	9	1,18
9	D038	MELANOMA INSITU	9	1,18
10	N811	CISTOCELE	10	1,31
		Otras	577	75,72
Total			762	100

GRACIAS

