

MINISTERIO DE  
**SALUD PÚBLICA**

**DIRECCIÓN DISTRICTAL 18D05  
SANTIAGO DE PÍLLARO - SALUD**

**RENDICIÓN DE CUENTAS**  
2019

# REPRESENTACIÓN GEOGRÁFICA Y POBLACIÓN DEL CANTÓN PILLARO



# PLANIFICACIÓN NACIONAL E INTERNACIONAL

PND 2017 – 2021 Toda una vida

Objetivos de Desarrollo  
Sostenible - ODS 2030

EJE 1



*Derechos para  
todos durante  
toda la vida*

**Objetivo 1** Garantizar una vida digna con iguales oportunidades para todas las personas

2 HAMBRE CERO



3 SALUD Y BIENESTAR



**Objetivo 2** Afirmar la interculturalidad y plurinacionalidad, revalorizando las identidades diversas

EJE 2



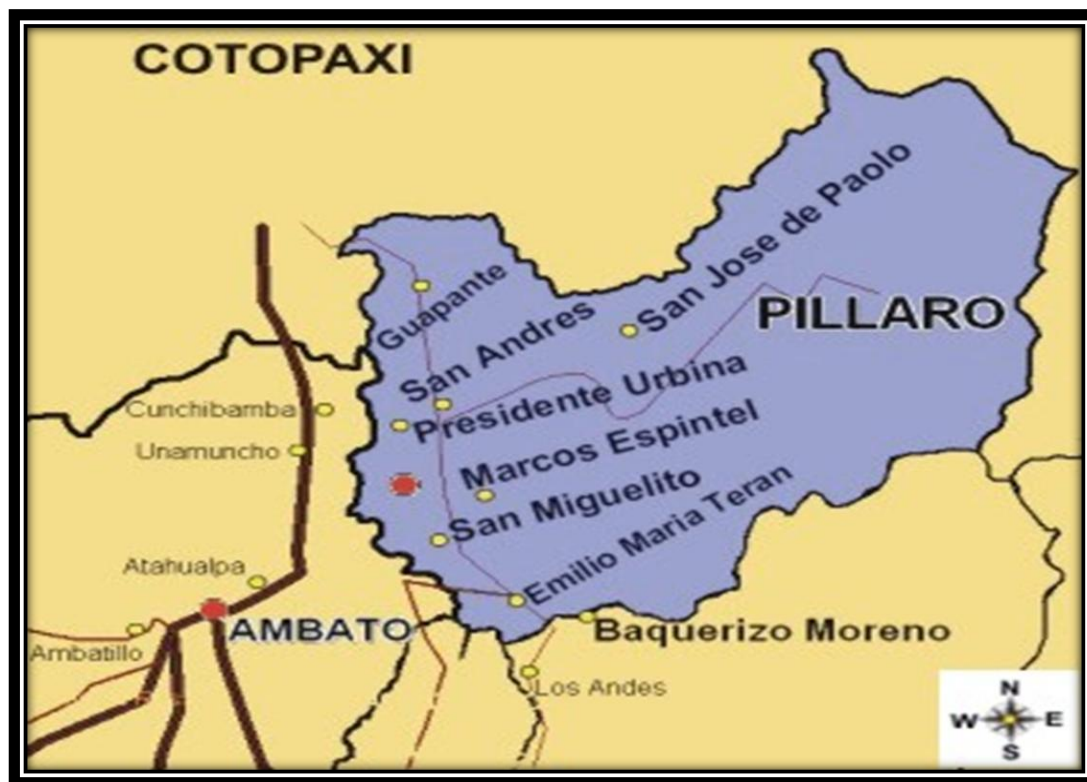
*Economía al  
servicio de la  
sociedad*

**Objetivo 6** Desarrollar las capacidades productivas y del entorno para lograr la soberanía alimentaria y el Buen Vivir rural.

6 AGUA LIMPIA Y SANEAMIENTO

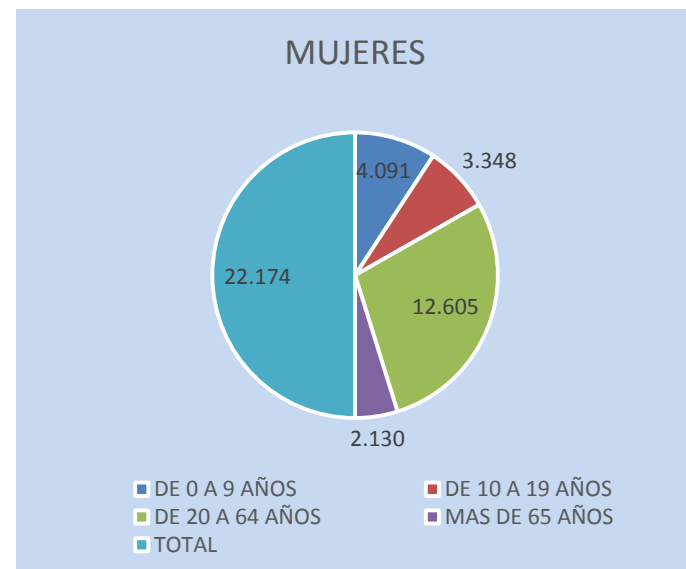
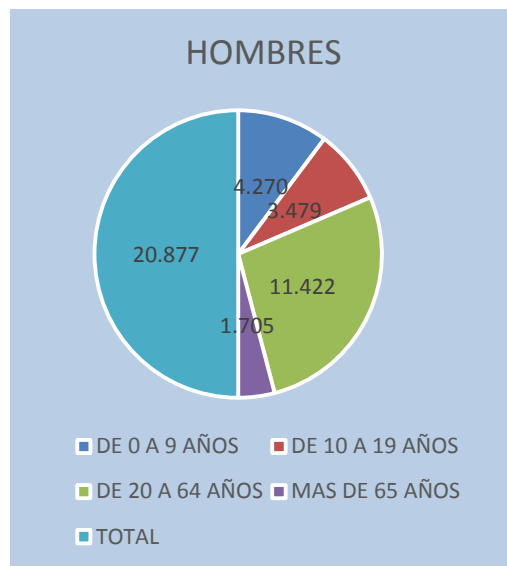


# DATOS POBLACIONALES



# PIRAMIDE POBLACIONAL

EDAD	HOMBRES	MUJERES
DE 0 A 9 AÑOS	4.270	4.091
DE 10 A 19 AÑOS	3.479	3.348
DE 20 A 64 AÑOS	11.422	12.605
MAS DE 65 AÑOS	1.705	2.130
<b>TOTAL</b>	<b>20.877</b>	<b>22.174</b>
<b>Total de población:</b>	<b>43.051</b>	



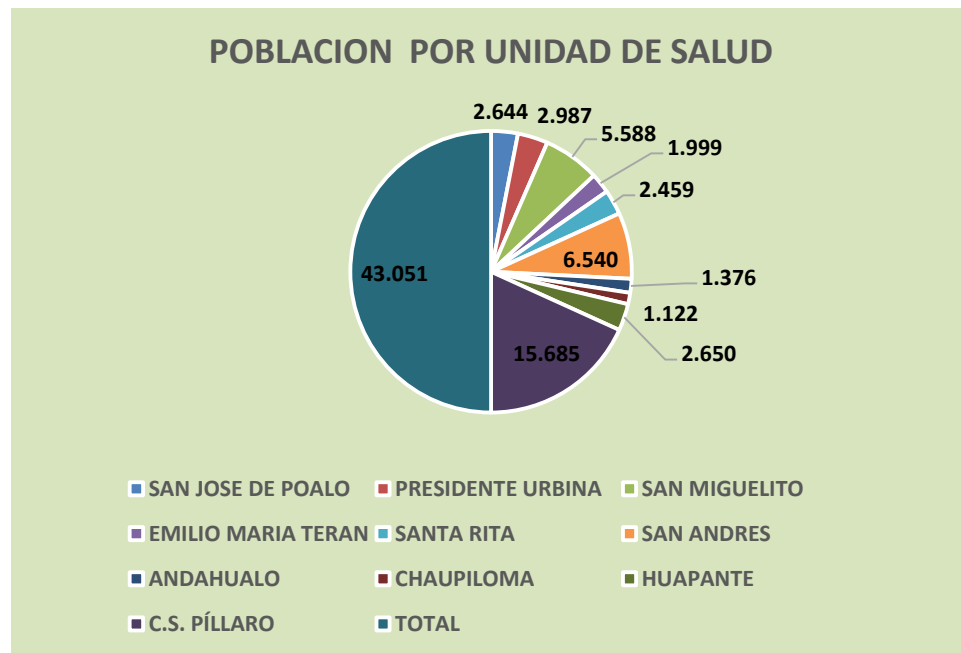
## RED DE ATENCIÓN

UNIDADES DE SALUD	NUMERO
PUESTOS DE SALUD	3
CENTROS DE SALUD	7
HOSPITAL BÁSICO	1



## POBLACIÓN ASIGNADA POR UNIDAD DE SALUD

SAN JOSE DE POALO	2.644
PRESIDENTE URBINA	2.987
SAN MIGUELITO	5.588
EMILIO MARIA TERAN	1.999
SANTA RITA	2.459
SAN ANDRES	6.540
ANDAHUALO	1.376
CHAUPILOMA	1.122
HUAPANTE	2.650
C.S. PÍLLARO	15.685
TOTAL	43.051



# TALENTO HUMANO





**Al 31 de Diciembre del 2019 el Distrito tenía 171 profesionales** entre técnicos y administrativos, más una profesional con cambio administrativo (Psicóloga Clínica).

Tenemos 50 profesionales rurales: 24 laboraron hasta el 31 de Diciembre del 2019 y 26 laboran hasta el 31 de agosto del 2020, los que culminaron en diciembre fueron reemplazados por otro grupo que empieza en enero del 2020

- Personal que ingresó con Contrato Ocasional 2019:

CARGO	CANTIDAD
AUXILIAR DE FARMACIA (SPA3)	1
Enfermero/A 3	3

- Personal al que se le otorgó Nombramientos Provisionales 2019:

CARGO	CANTIDAD
MEDICO/A GENERAL DE PRIMER NIVEL DE ATENCION	2

## FORMACION DE TALENTO HUMANO FINANCIADO POR EL MSP:

2 Personas están siendo formadas como Médico/a Especialista en Medicina Familiar, distribuidas en las siguientes Unidades Operativas:

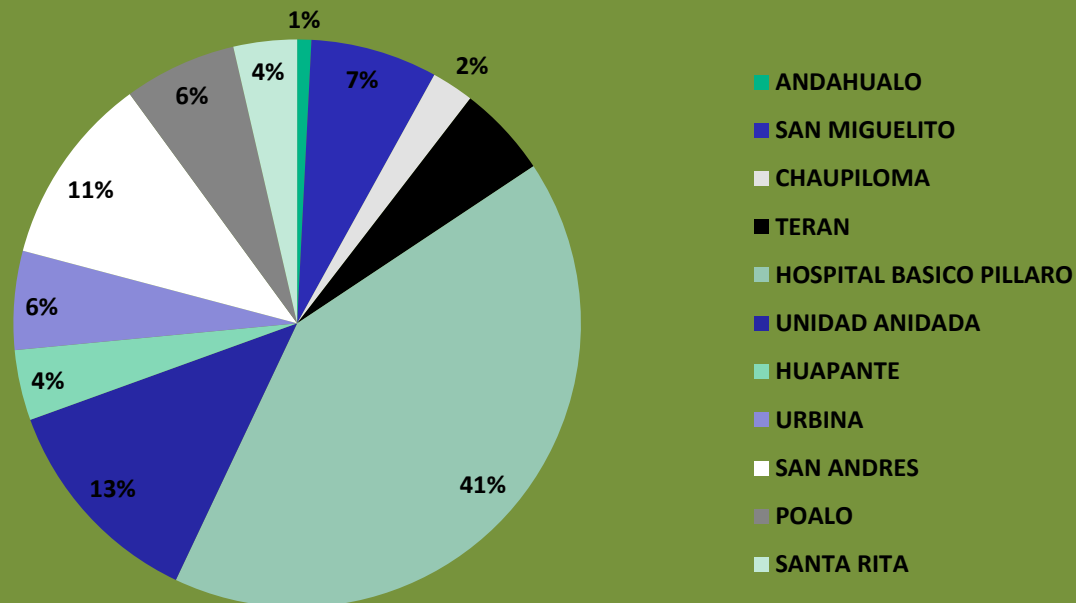
- 1 en el SCS San Andrés
- 1 en el Centro de Salud Tipo A San Miguelito

En éstas Unidades Operativas estos profesionales cubren tanto la población cercana al Subcentro así como a la población dispersa, con atención intra y extra mural además de sus horas - clase.

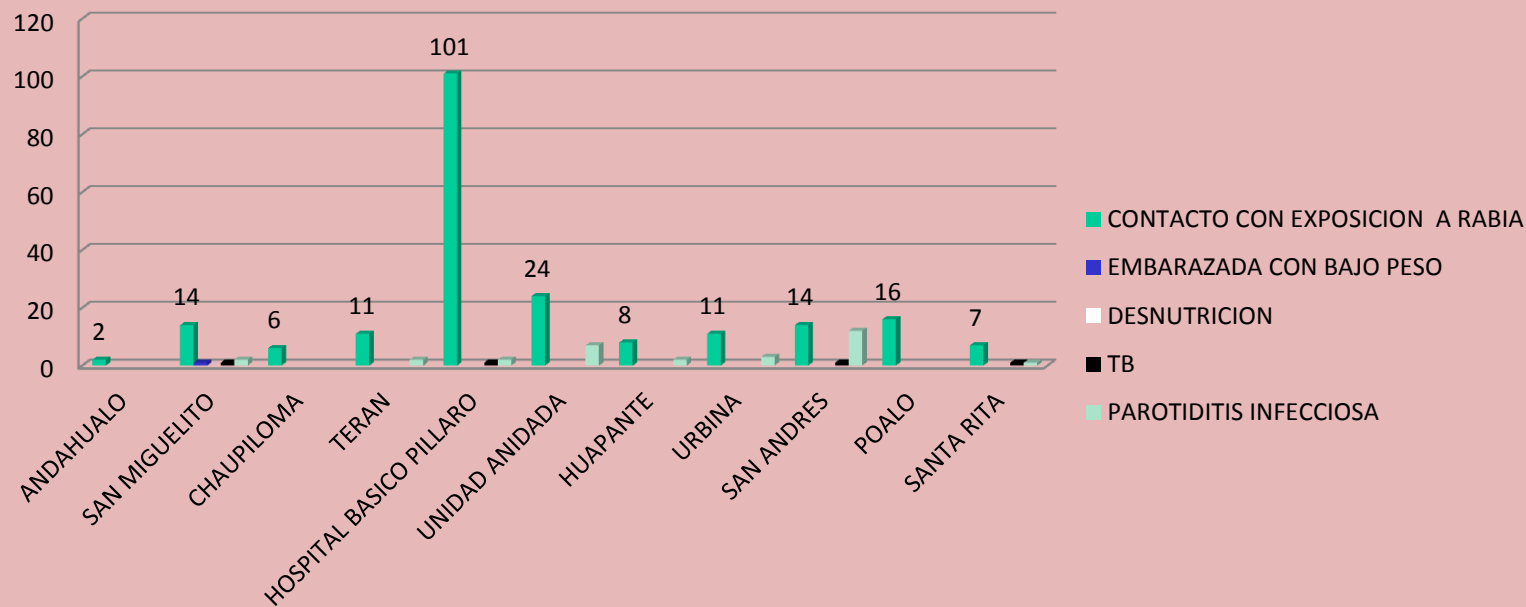
# EPIDEMIOLOGIA



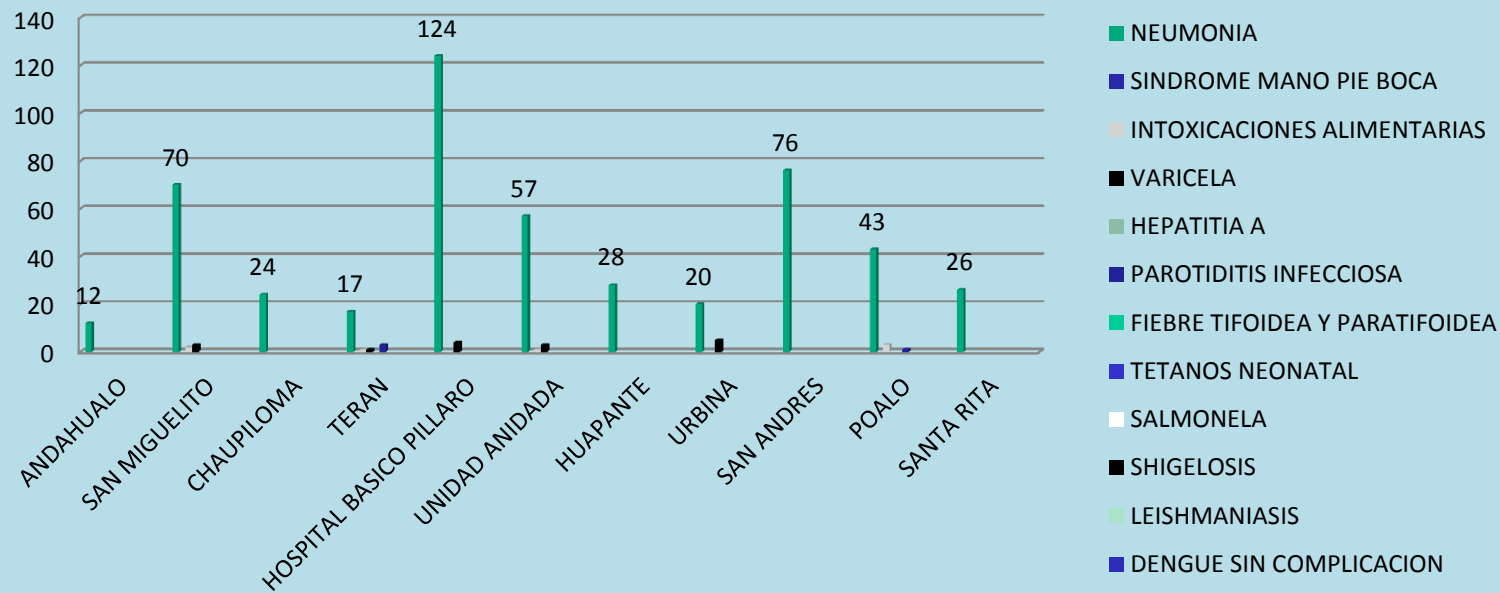
## VIEPI INDIVIDUAL POR U.O. 2019



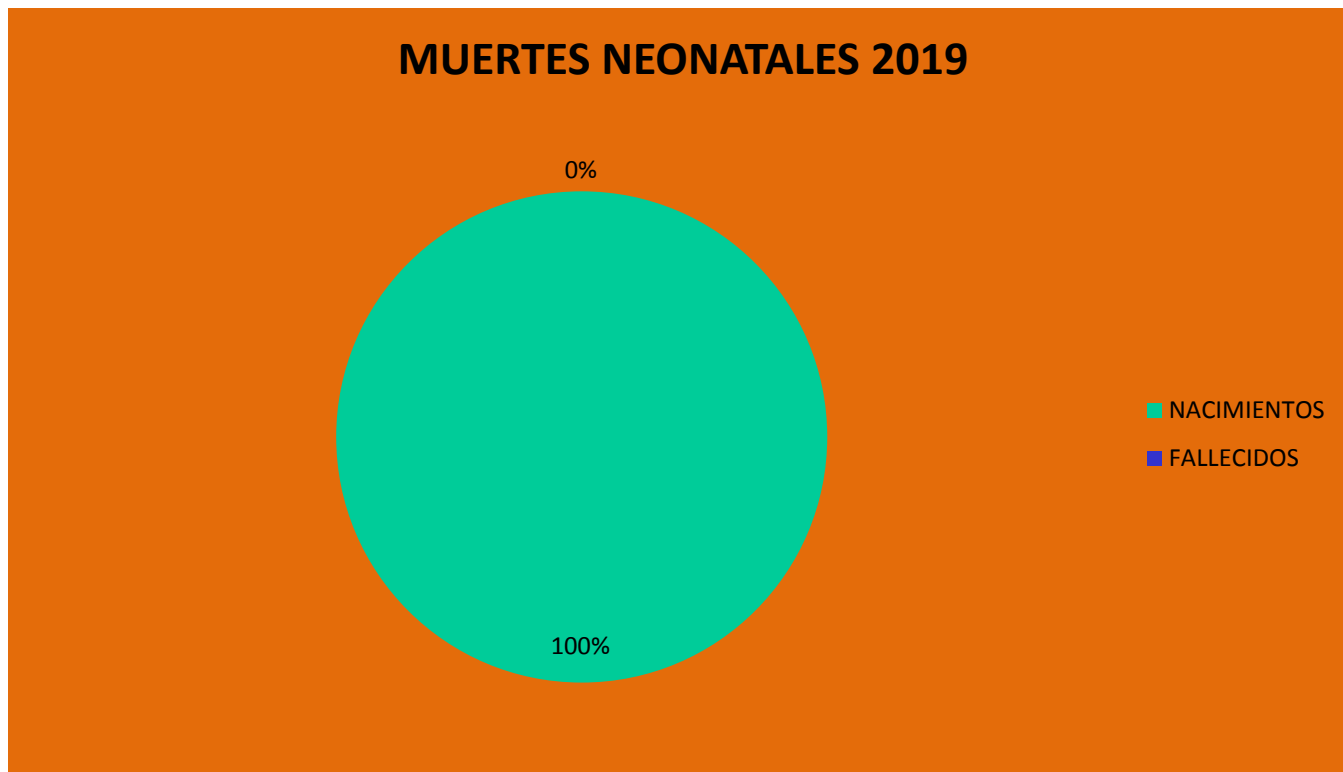
## ENFERMEDADES REPORTADAS EN VIEPI INDIVIDUAL POR U.O. 2019



## NOTIFICACION VIEPI GRUPAL POR U.O. 2019



## COMPONENTE MUERTE NEONATAL

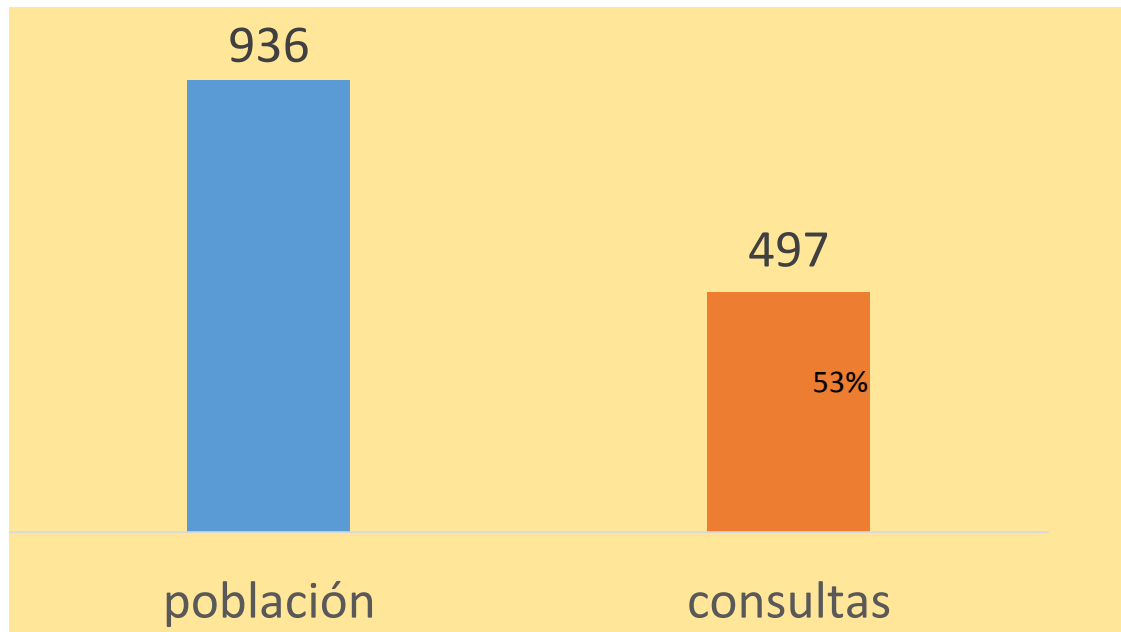




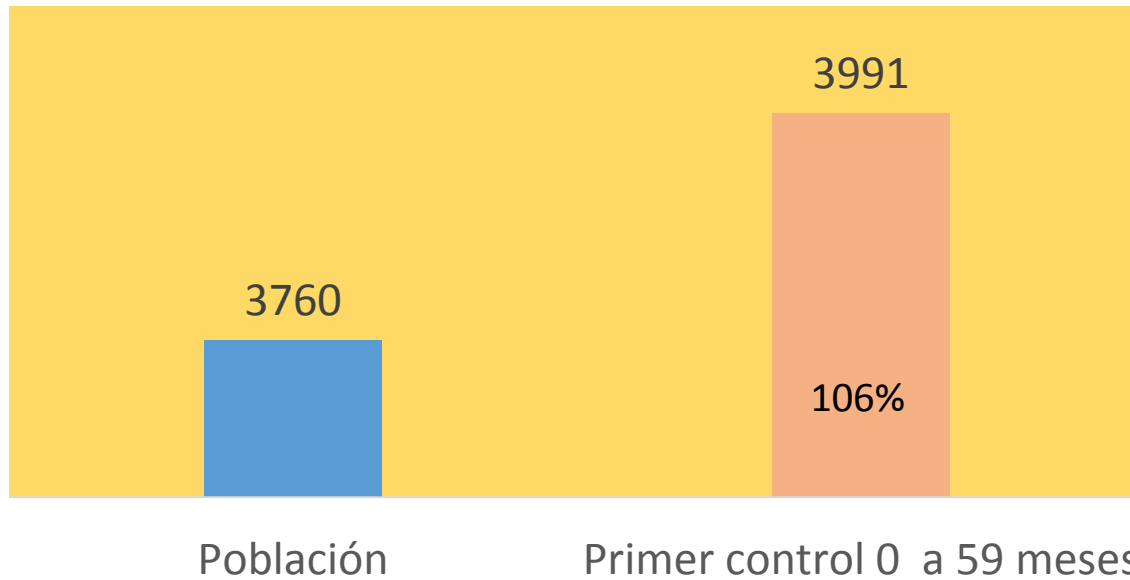
# PROVISIÓN DE SERVICIOS DE LA SALUD



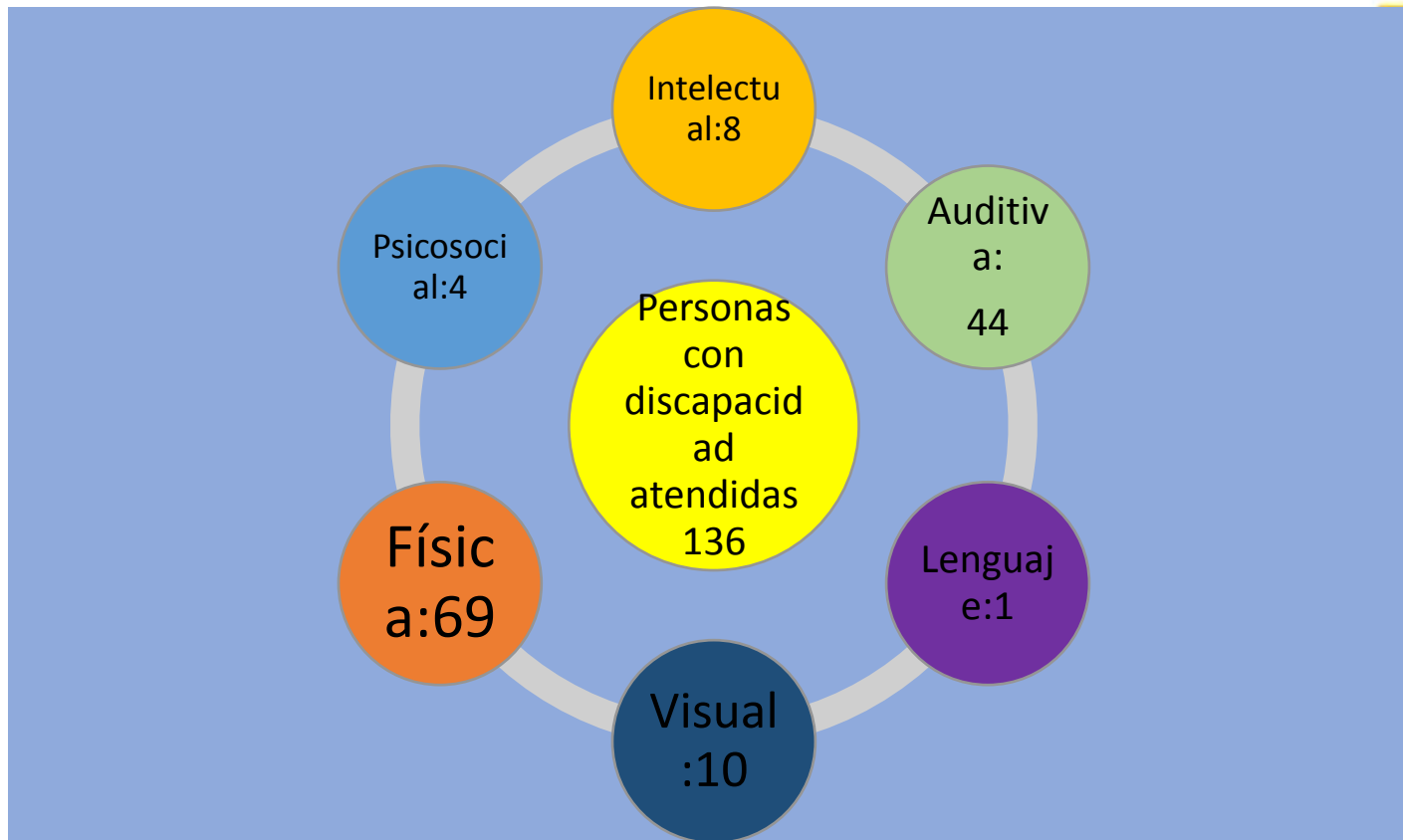
# Cobertura Control Prenatal.



# Cobertura Control Niño Sano



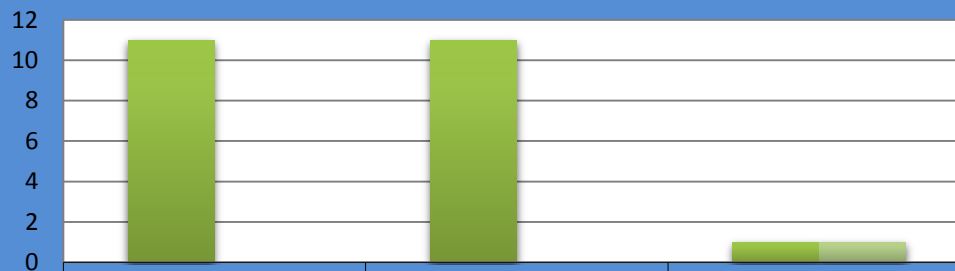
# Calificaciones de Discapacidades 2019



- **ANÁLISIS DE INDICADORES  
GESTION DE RIESGOS 18D05 2019**

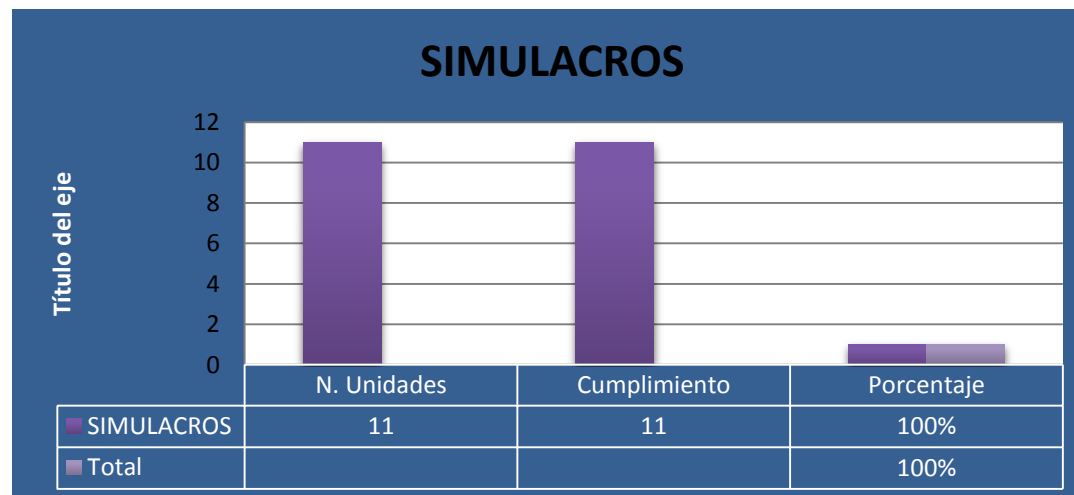
	N. Unidades	Cumplimiento	Porcentaje
<b>ISH</b>	11	11	100%
<b>Total</b>	11	11	100%

## INDICES DE SEGURIDAD HOSPITALARIA



	N. Unidades	Cumplimiento	Porcentaje
ISH	11	11	100%
Total			100%

	N. Unidades	Cumplimiento	Porcentaje
<b>SIMULACROS</b>	11	11	100%
<b>Total</b>	11	11	100%



	N. Unidades	Cumplimiento	Porcentaje
COE	11	11	100%
Total	11	11	100%



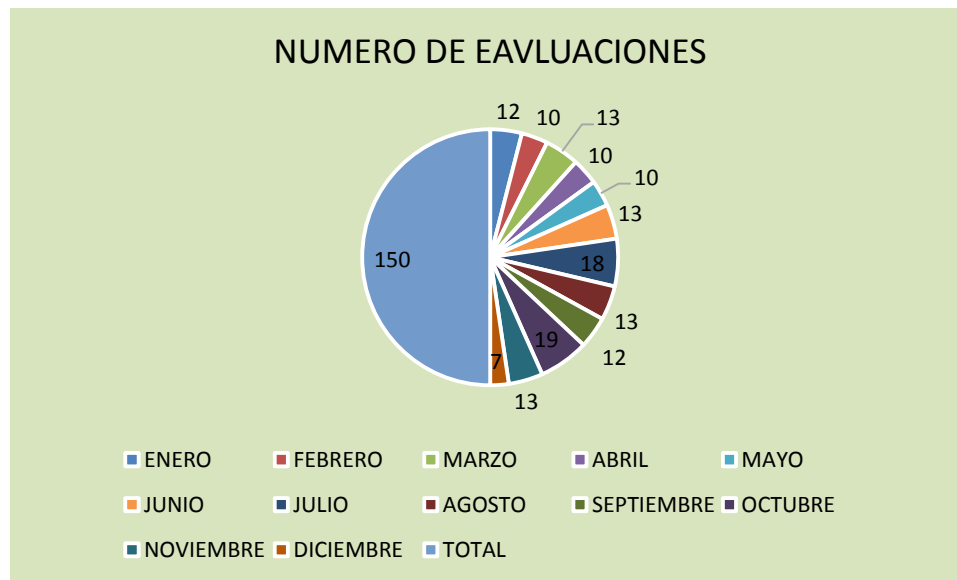


# DISCAPACIDADES

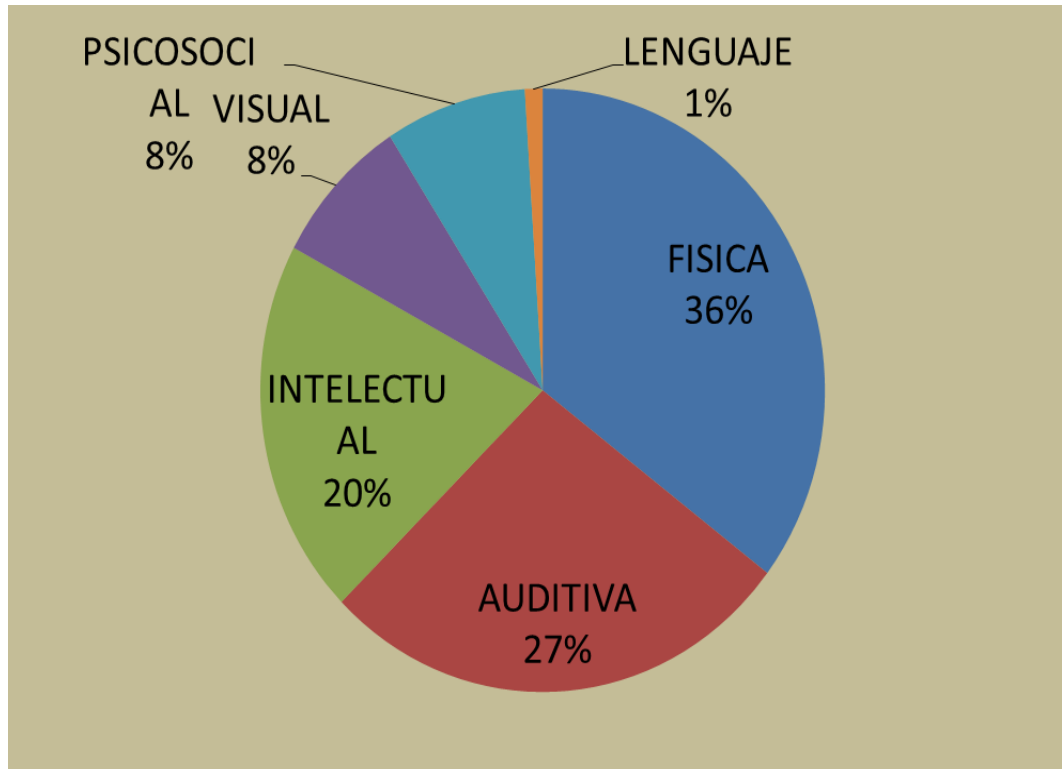


## EVALUACIONES PARA DETERMINAR LA DEFICIENCIA O DEFICIENCIAS QUE ORIGINAN LA DISCAPACIDAD

MESES	NUMERO DE EAVLUACIONES
ENERO	12
FEBRERO	10
MARZO	13
ABRIL	10
MAYO	10
JUNIO	13
JULIO	18
AGOSTO	13
SEPTIEMBRE	12
OCTUBRE	19
NOVIEMBRE	13
DICIEMBRE	7
TOTAL	150



## PORCENTAJE POR TIPO DE DISCAPACIDAD



PSICOSOCIAL	8%
VISUAL	8%
LENGUAJE	1%
FISICA	36%
AUDITIVA	27%
INTELECTUAL	20%

## AYUDAS TECNICAS

MES	NUMERO DE AYUDAS TECNICAS ENTREGADAS
ENERO	33
FEBRERO	16
MARZO	4
ABRIL	42
MAY	15
JUNIO	20
JULIO	29
AGOSTO	13
SEPTIEMBRE	58
OCTUBRE	30
NOVIEMBRE	23
DICIEMBRE	5
TOTAL	288

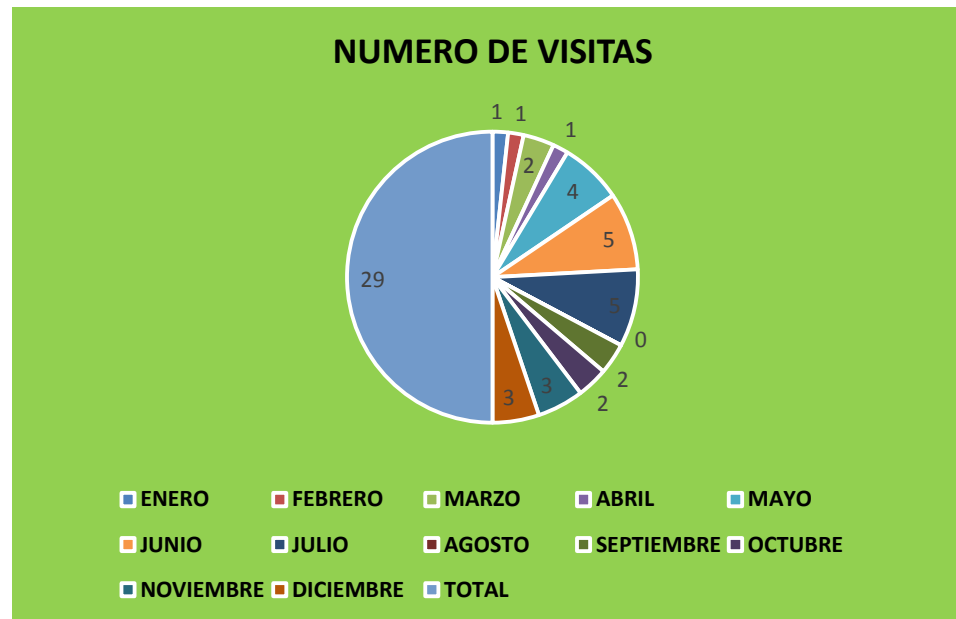
## TIPOS DE AYUDA TECNICA

TIPO DE AYUDA	CANTIDAD
BULTOS DE PAÑALES (80 UNIDADES)	179
SILLAS DE RUEDAS ESTANDAR ( 16-18-20)	49
SILLA POSTURAL ADULTO	9
SILLA DE BAÑO	9
BASTON DE 1 PUNTO	13
ANDADOR ADULTO SIN RUEDAS	9
BASTON MULTIPODAL	2

MULETAS CANADIENCES ( UN PAR)	10
MULETAS AXILARES ( UN PAR)	6
BASTON DE RASTREO	2

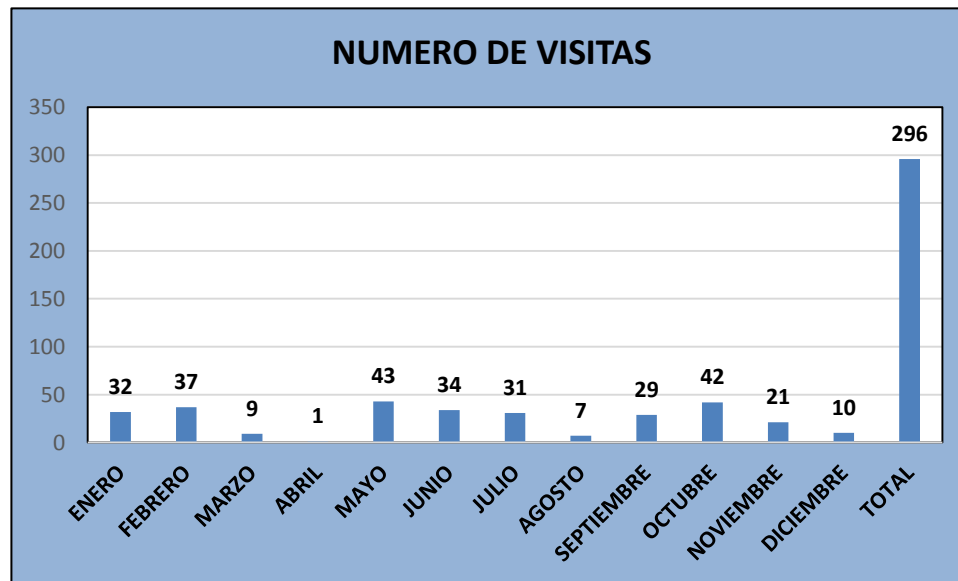
# PROCESO DE CALIFICACION EN DOMICILIOS

MESES	NUMERO DE VISITAS
ENERO	1
FEBRERO	1
MARZO	2
ABRIL	1
MAYO	4
JUNIO	5
JULIO	5
AGOSTO	CONSULTA EN LA UNIDAD ANIDADA
SEPTIEMBRE	2
OCTUBRE	2
NOVIEMBRE	3
DICIEMBRE	3
TOTAL	29



## VISITAS A DOMICILIO A PACIENTES DEL PROGRAMA JOAQUIN GALLEGOS LARA

MESES	NUMERO DE VISITAS
ENERO	32
FEBRERO	37
MARZO	9
ABRIL	1
MAYO	43
JUNIO	34
JULIO	31
AGOSTO	7
SEPTIEMBRE	29
OCTUBRE	42
NOVIEMBRE	21
DICIEMBRE	10
TOTAL	296



## ENTREGA DE AYUDAS TECNICAS



## VISITAS EN DOMICILIOS

## CAPACITACIONES A CUIDADORES DE PACIENTES JOAQUIN GALLEGOS LARA

## Cuidadores de pacientes Joaquín Gallegos Lara

MES	TEMAS
ENERO	ORGANIZACIÓN ANUAL
FEBRERO	PARTICIPACION EN RENDICION DE CUENTAS DISTRITAL
MARZO	REHABILITACION FISICA
ABRIL	PROGRAMA DEL DIA DE LA MADRE
MAYO	EXPOSICION DEL TRABAJO AL SR. ALCALDE DE PILLARO
JUNIO	TECNICAS DE RELAJACION
JULIO	MANEJO DE DESECHOS
AGOSTO	TRATAMIENTO DE ULCERAS DE PRESION
SEPTIEMBRE	VIOLENCIA SEXUAL EN PERSONAS CON DISCAPACIDAD
OCTUBRE	PROGRAMA DE ENTREGA DE AYUDAS TECNICAS Y COLADA MORADA
NOVIEMBRE	ACTIVIDAD FISICA
DICIEMBRE	PROGRAMA DE FIN DE AÑO
TOTAL	12 CAPACITACIONES





# PRESUPUESTO



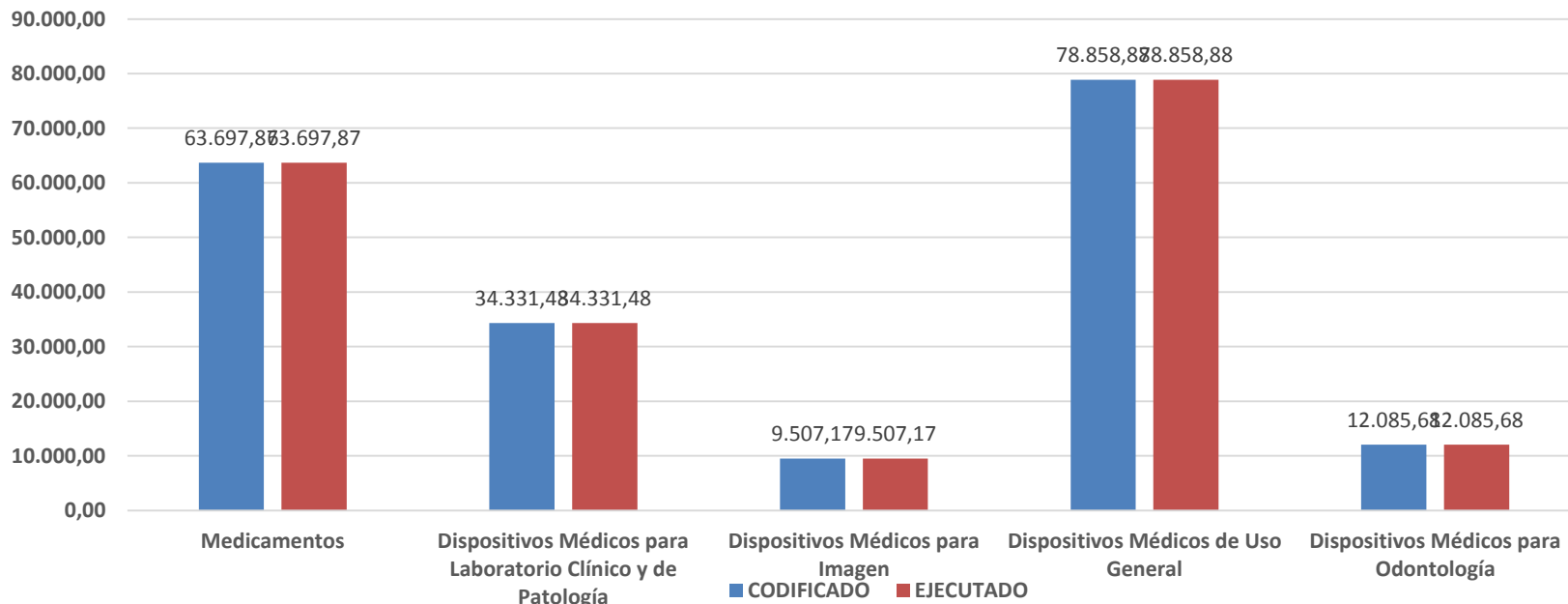
## ASIGNACIÓN PRESUPUESTARIA AÑO 2019

ÁREAS, PROGRAMAS Y PROYECTOS	PRESUPUESTO CODIFICADO	PRESUPUESTO EJECUTADO	% CUMPLIMIENTO
PROGRAMA DE REFORMA INSTITUCIONAL DE LA GESTION PUBLICA	66.092,00	66.092,00	100%
NUTRICIÓN. POLITICAS DE IGUALDAD	9.973,46	9.973,46	100%
PROYECTO DE PREVENCIÓN DEL EMBARAZO EN NINAS Y ADOLESCENTES	52.931,34	29.417,38	55,58%
PRESTACION DE SERVICIOS DE SALUD PRIMER NIVEL	3.319.251,51	3.319.224,71	100%
PRESTACION DE SERVICIOS DE SALUD SEGUNDO NIVEL	39.392,64	39.392,64	100%
PRESTACION DE SERVICIOS DE SALUD PRIMER NIVEL. POLITICA DE IGUALDAD	188.507,62	188.327,62	99,90%
REESTRUCTURACION INTEGRAL E INNOVACION TECNOLOGICA DEL SISTEMA NACIONAL DE SALUD	370,61	370,60	100%
<b>TOTAL</b>	<b>3.676.519,18</b>	<b>3.652.798,41</b>	<b>99,35%</b>

## PRESUPUESTO ASIGNADO PARA MEDICAMENTOS Y DISPOSITIVOS

DETALLE	CODIFICADO	EJECUTADO	% CUMPLIMIENTO
Medicamentos	63.697,87	63.697,87	99,66
Dispositivos Médicos para Laboratorio Clínico y de Patología	34.331,48	34.331,48	100
Dispositivos Médicos para Imagen	9.507,17	9.507,17	100
Dispositivos Médicos de Uso General	78.858,88	78.858,88	100
Dispositivos Médicos para Odontología	12.085,68	12.085,68	100

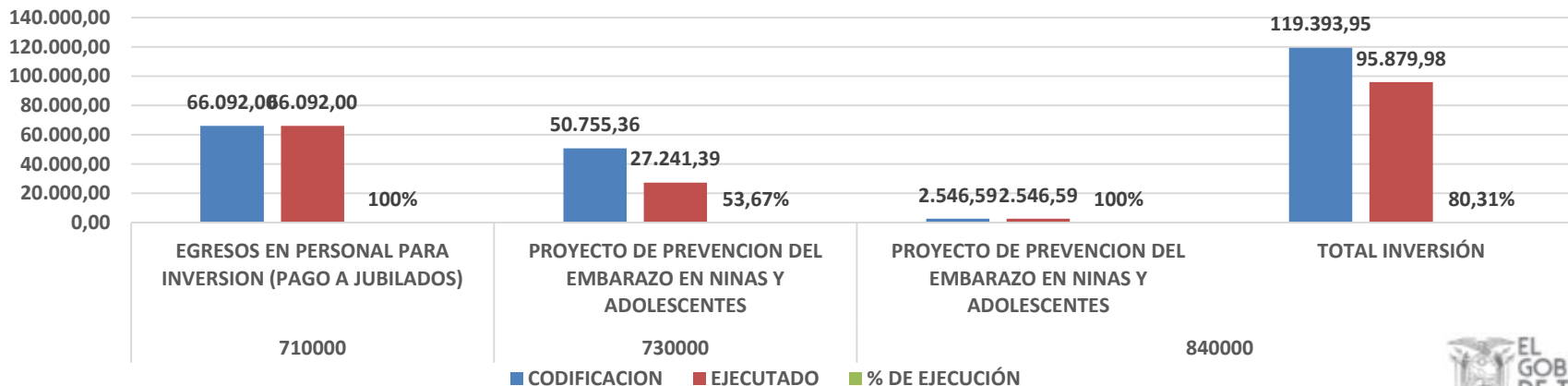
## REPRESENTACIÓN GRÁFICA DE MEDICAMENTOS Y DISPOSITIVOS MÉDICOS



# RECURSOS ASIGNADOS PARA PROYECTOS DE INVERSION AÑO 2019

GRUPO DE GASTOS	DESCRIPCION	CODIFICACION	EJECUTADO	% DE EJECUCIÓN
710000	EGRESOS EN PERSONAL PARA INVERSION (PAGO A JUBILADOS)	66.092,00	66.092,00	100%
730000	PROYECTO DE PREVENCION DEL EMBARAZO EN NINAS Y ADOLESCENTES	50.755,36	27.241,39	53,67%
840000	PROYECTO DE PREVENCION DEL EMBARAZO EN NINAS Y ADOLESCENTES	2.546,59	2.546,59	100%
	<b>TOTAL INVERSIÓN</b>	<b>119.393,95</b>	<b>95.879,98</b>	<b>80,31%</b>

## REPRESENTACION GRAFICA DE PROYECTOS



# GRACIAS

“La salud se crea donde la gente vive, ama, trabaja, y se divierte: es la integración entre ambientes y gentes, en el proceso de la vida diaria lo que crea un patrón de salud”

