

MINISTERIO DE SALUD PÚBLICA

# DISTRITO 05D02 LA MANA



# RENDICIÓN DE CUENTAS 2019



# RENDICIÓN DE CUENTAS 2019

## DIRECCIÓN DISTRITAL 05D02 LA MANA - SALUD

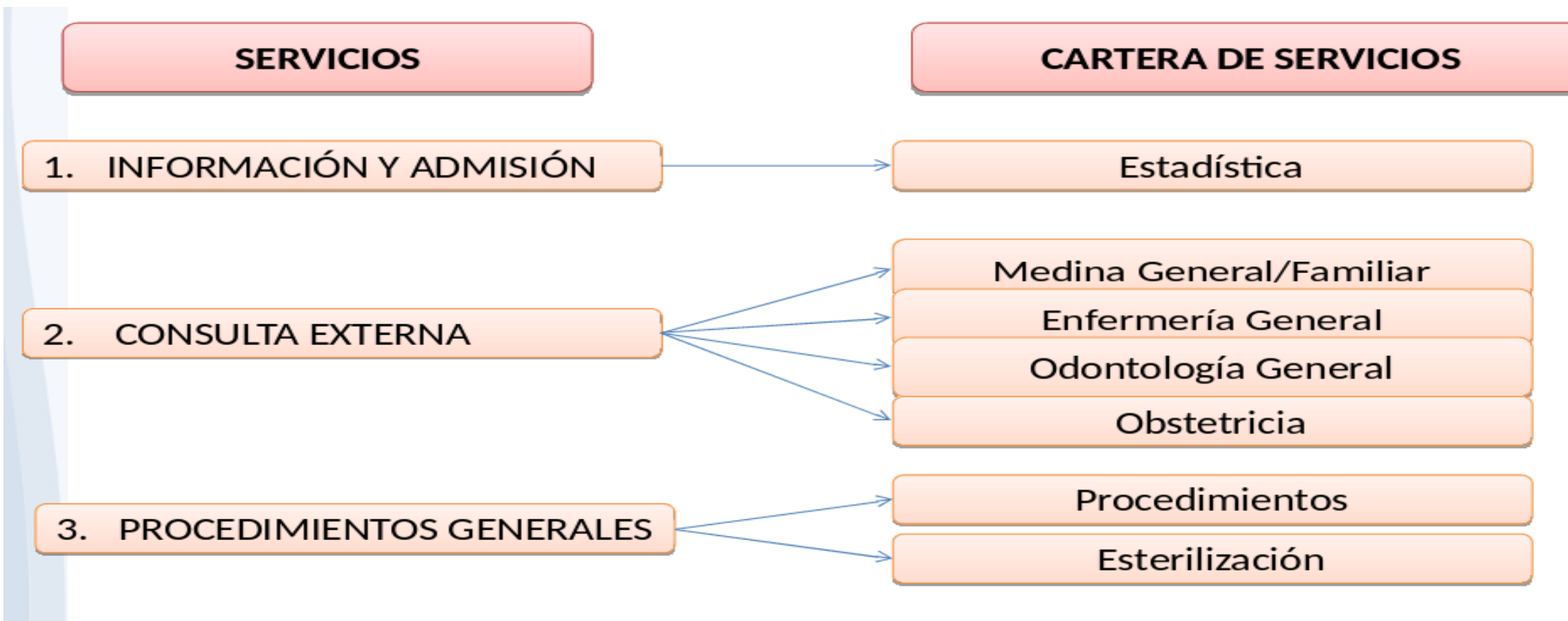
Cpa. Lizandra Guerra Moreno  
DIRECTORA DISTRITAL



Rendición de  
CUENTAS 2019

# SERVICIOS DE SALUD MSP PRIMER NIVEL DE ATENCIÓN

## CARTERA DE SERVICIOS CENTRO DE SALUD TIPO A



# SERVICIOS DE SALUD MSP PRIMER NIVEL DE ATENCIÓN

CARTERA DE SERVICIOS CENTRO DE SALUD TIPO A

Rendición de  
CUENTAS 2019

## SERVICIOS

4. EXTRACCIÓN DE MUESTRAS

5. FARMACIA/BOTIQUIN

6. BODEGA

7. MANTENIMIENTO Y LIMPIEZA

8. ALMACENAMIENTO FINAL DE  
DESECHOS

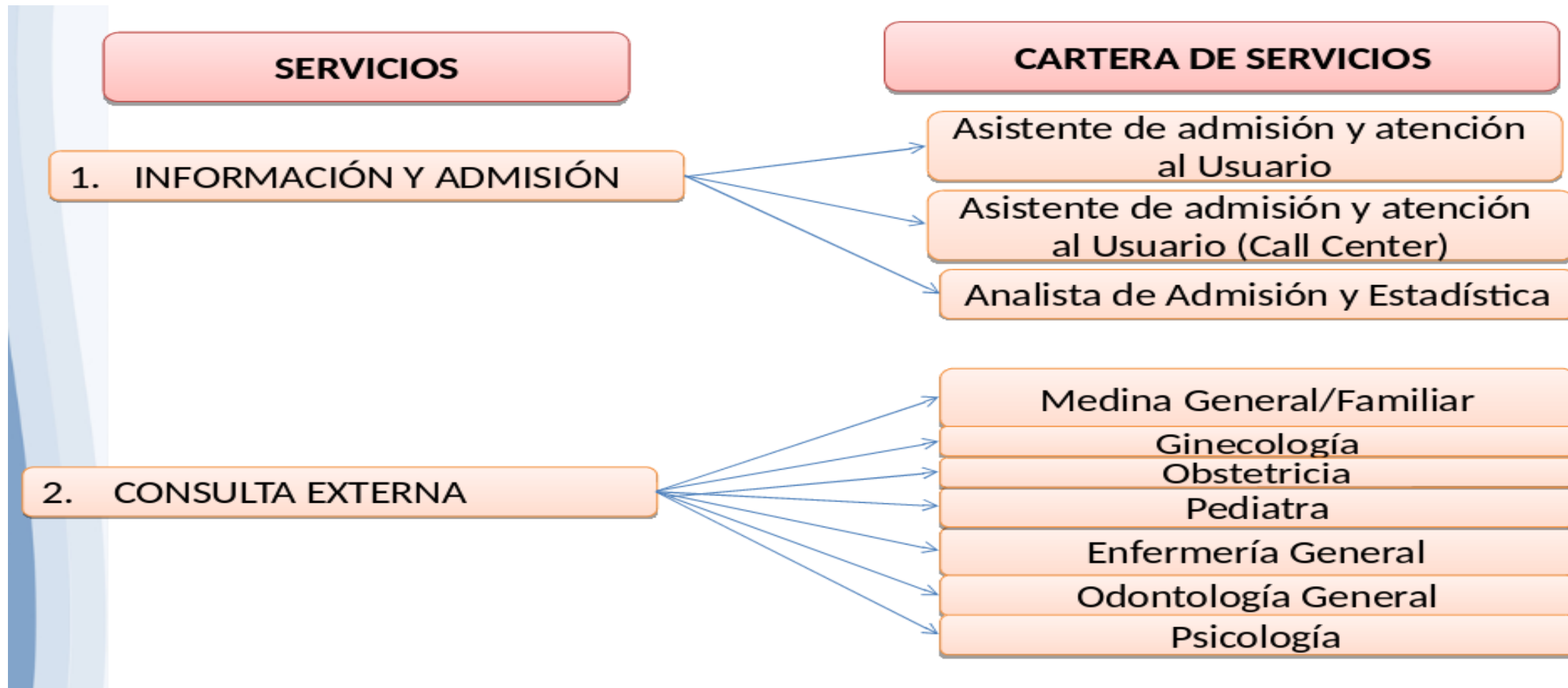
## CARTERA DE SERVICIOS

Toma de muestras

Farmacia

# SERVICIOS DE SALUD MSP PRIMER NIVEL DE ATENCIÓN

CARTERA DE SERVICIOS CENTRO DE SALUD TIPO C





# SERVICIOS DE SALUD MSP PRIMER NIVEL DE ATENCIÓN

CARTERA DE SERVICIOS CENTRO DE SALUD TIPO C

## SERVICIOS

CENTRO OBSTÉTRICO

LABORATORIO CLÍNICO

IMAGENOLOGÍA

REHABILITACIÓN

FARMACIA

DEPÓSITO DE CADÁVERES

BODEGA

MANTENIMIENTO Y LIMPIEZA

ALMACENAMIENTO INTERMEDIO  
Y FINAL DE DESECHOS

## CARTERA DE SERVICIOS

Labor, Parto, Recuperación /UTPR

Extracción, Análisis

Radiología convencional y  
ecografía

Rehabilitación física, lenguaje

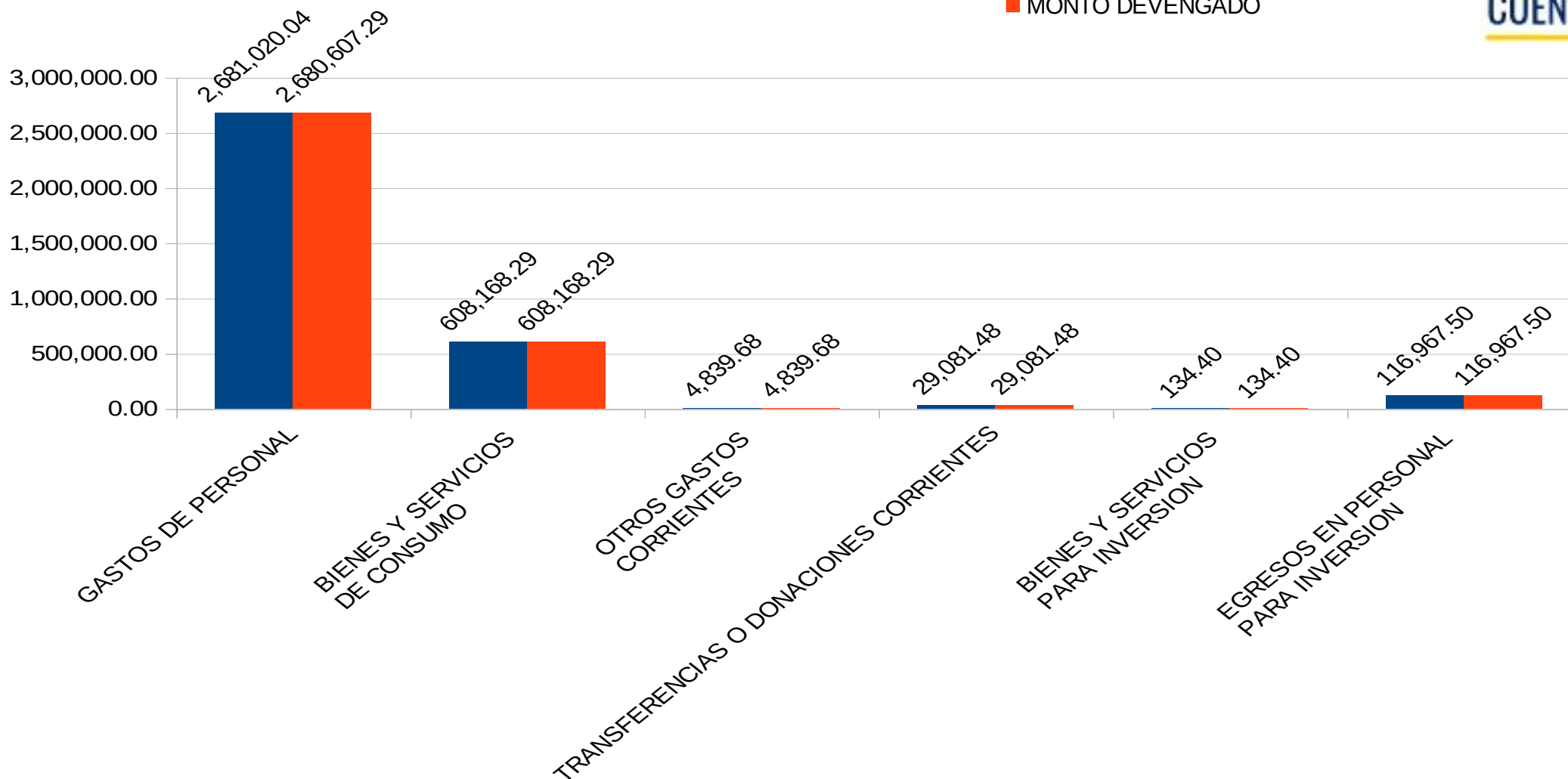
Dispensación externa de  
medicamentos y dispositivos  
médicos

ESTABLECIMIENTOS DE SALUD	POBLACION	GOBERNANTE	HABILITANTES DE APOYO	HABILITANTES DE ASESORIA	MEDICOS	MEDICOS ESPECIALISTAS	ENFERMERAS	ODONTOLOGOS	OBSTETRAS	TAPS	AUXILIARES DE ENF, OD, LAB,ADM.	PISICOLOGIA	NUTRICIONISTA	LABORATORISTA	IMAGENOLOGIA	REHABILITACION	FARMACIA	TOTAL
DIRECCION DISTRITAL		1	7	3	1		2		1		3							18
C.S.LA MANA TIPO C	40587		7	1	17	3	20	4	3	1	17	2	1	5	1	4	4	90
C.S. CHIPEHAMBURGO TIPO A	6158				3	1	2	1	1		1							9
C.S. GUASAGANDA TIPO A	5402				3	1	3	2	1	1	2							13
C.S. PUCAYACU TIPO A	3346				3		2	2	1	2	2							12
<b>TOTAL</b>	<b>55493</b>	<b>1</b>	<b>14</b>	<b>4</b>	<b>27</b>	<b>5</b>	<b>29</b>	<b>9</b>	<b>7</b>	<b>4</b>	<b>25</b>	<b>2</b>	<b>1</b>	<b>5</b>	<b>1</b>	<b>4</b>	<b>4</b>	<b>142</b>



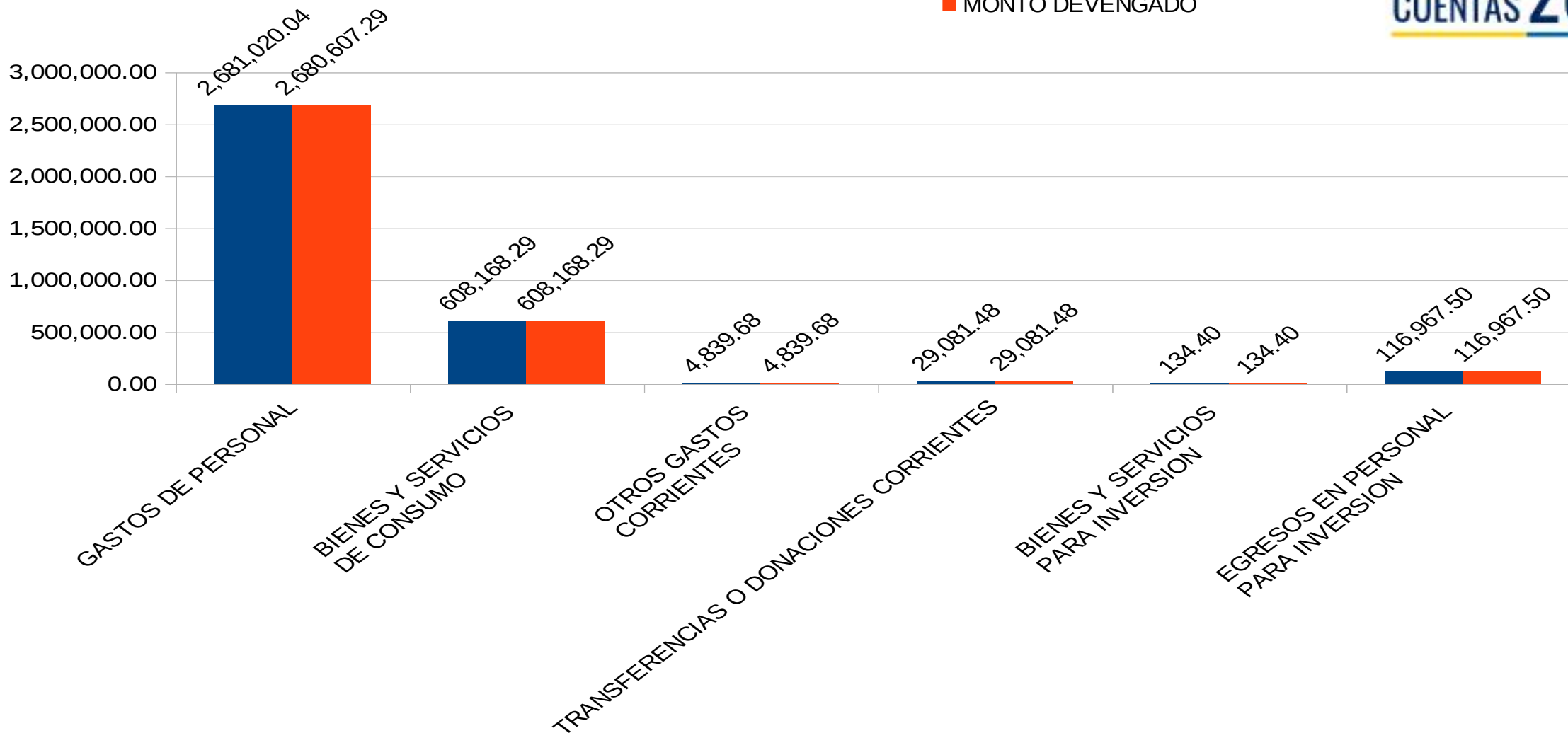
# PRESUPUESTO EJECUTADO 2019

■ MONTO ASIGNADO  
■ MONTO DEVENGADO

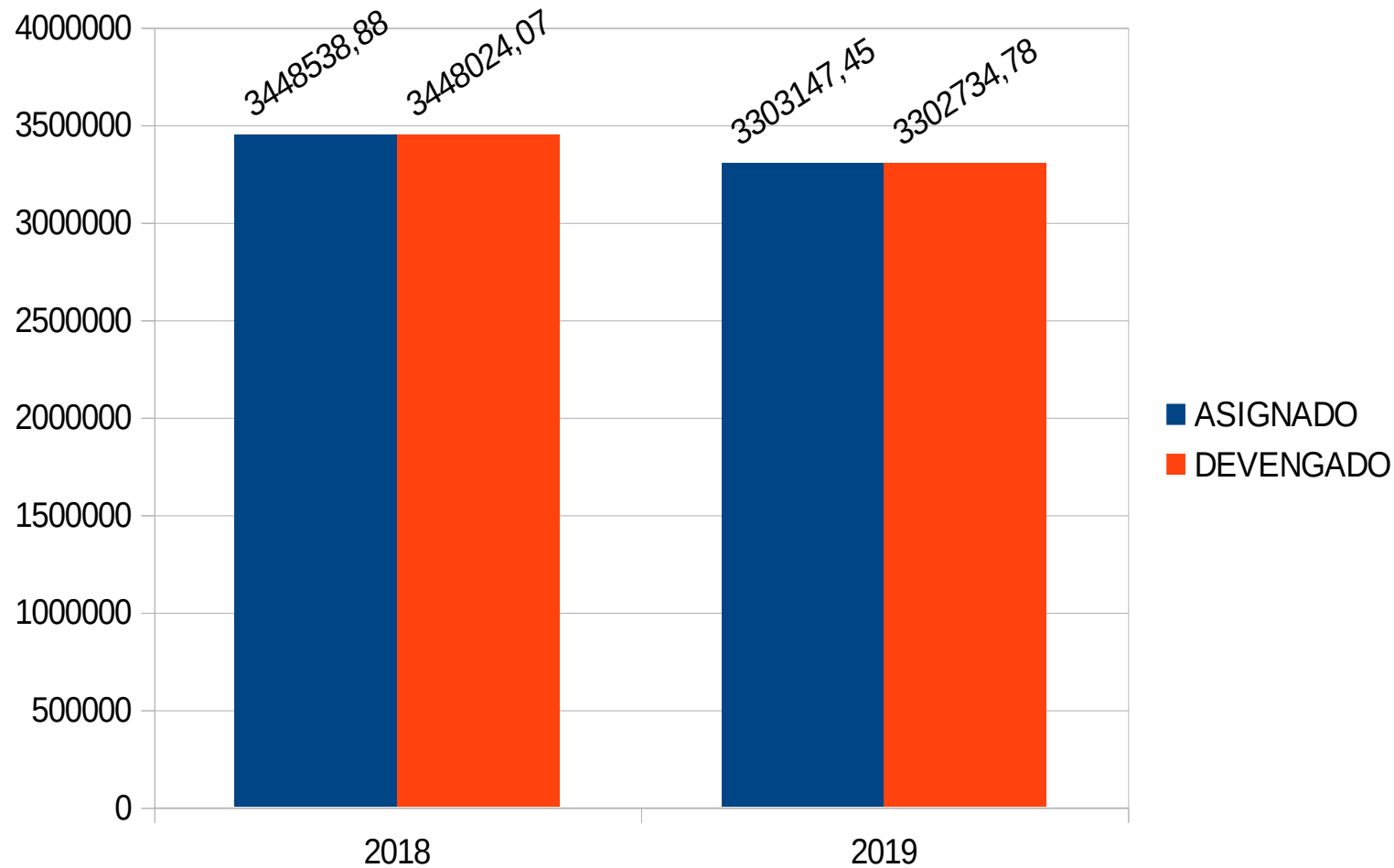


# PRESUPUESTO EJECUTADO 2019

■ MONTO ASIGNADO  
■ MONTO DEVENGADO



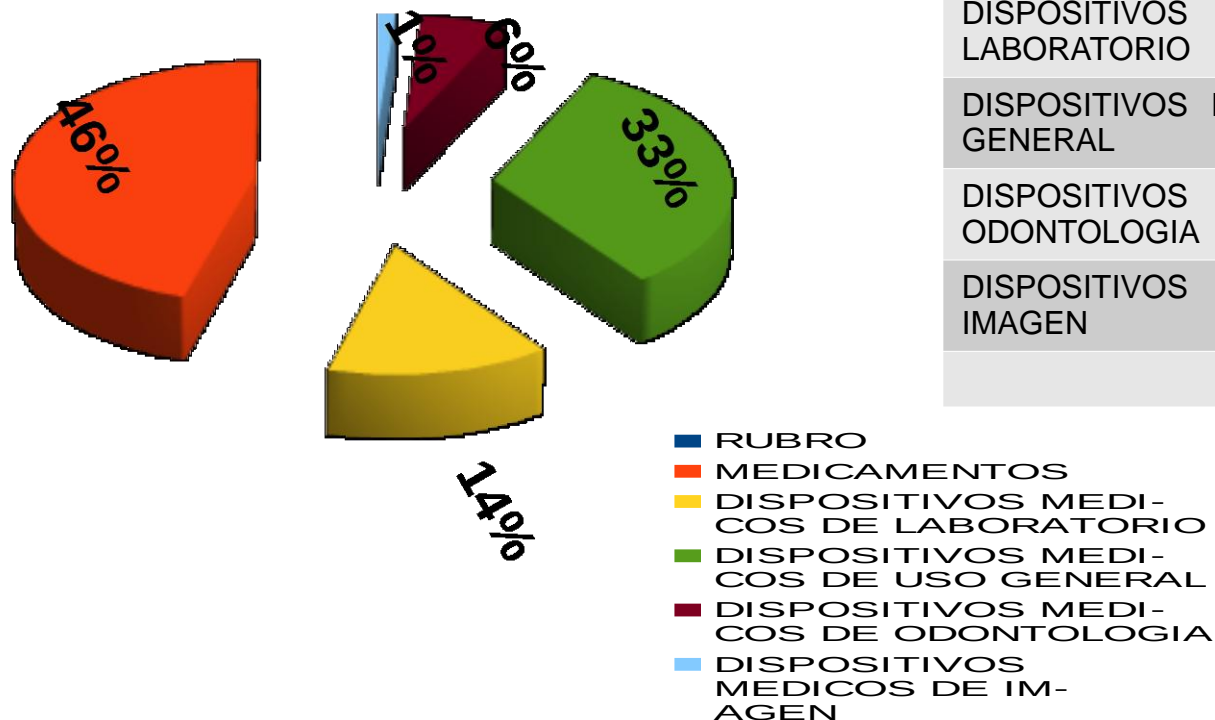
## PRESUPUESTO ASIGNADO Y DEVENGADO EN SALUD 2018 VS 2019



AÑOS	ASIGNADO	DEVENGADO
2018	3,448,538.88	3,448,024.07
2019	3,303,147.45	3,302,734.78

## PRESUPUESTO EJECUTADO EN MEDICINA Y DISPOSITIVOS

RUBRO			VALOR \$
MEDICAMENTOS			114887.9
DISPOSITIVOS LABORATORIO	MEDICOS DE		36136.02
DISPOSITIVOS GENERAL	MEDICOS DE USO		82291.01
DISPOSITIVOS ODONTOLOGIA	MEDICOS DE		15103.2
DISPOSITIVOS IMAGEN	MEDICOS DE		3136.00
TOTAL			251554.13



## PRODUCCIÓN DE ATENCIONES EN LOS SERVICIOS DE CONSULTA EXTERNA DE LOS ESTABLECIMIENTOS DEL DISTRITO

### ATENCIONES PREVENTIVAS 2019

Establecimiento de Salud	Primera	Subsecuente	Total
CS. La Mana	11777	9724	<b>21501</b>
CS. Guasaganda	1194	1906	<b>3100</b>
CS. Pucayacu	943	1729	<b>2672</b>
CS. Chipehamburgo N°2	852	929	<b>1781</b>
<b>TOTAL:</b>	<b>14766</b>	<b>14288</b>	<b>29054</b>

### ATENCIONES MORBILIDAD 2019

Establecimiento de Salud	Primera	Subsecuente	Total
CS. La Mana	14277	8320	<b>22597</b>
CS. Guasaganda	4018	754	<b>4772</b>
CS. Pucayacu	5170	1399	<b>6569</b>
CS. Chipehamburgo N°2	1782	1085	<b>2867</b>
<b>TOTAL:</b>	<b>25247</b>	<b>11558</b>	<b>36805</b>

<b>ATENCIONES EN EL SERVICIO DE EMERGENCIA CENTRO DE SALUD TIPO C LA MANA.</b>	
Partos	310
Referencias a Hosp. 2do Nivel	676
Accidentes de tránsito	200
Total atenciones 2019	38.426



**ATENCIONES DE PACIENTES QUE PERTENECEN A LA RED PÚBLICA INTEGRAL DE SALUD AÑO 2019**

IESS, Afiliado Seguro Campesino	5,158
IESS, Afiliado Seguro General	6,267
IESS, Beneficiario de Montepio 4.15	52
IESS, Jubilado Riesgos de Trabajo (cita condicionada)	5
IESS, Jubilado Sistema de Pensiones	755
Seguro ISSFA	117
Seguro ISSpol	524
<b>TOTAL</b>	<b>12,878</b>

## ESTRATEGIA MÉDICO DEL BARRIO

### OBJETIVOS

Garantizar el acceso equitativo a los servicios de salud a la población, con énfasis en los grupos prioritarios y vulnerables acercando el servicio a la comunidad.

Asegurar la participación comunitaria efectiva en las acciones cotidianas de los servicios de salud.

## AVANCE DE LA ESTRATEGIA MÉDICO DEL BARRIO

GRUPOS PRIORITARIOS
Adultos mayores
Mujeres embarazadas
Niños menores de dos años
Niños menores de cinco años con malnutrición
Niños con esquema de vacunación incompleto
Personas con discapacidad (física, auditiva, visual, intelectual, psicosocial)
Personas con problemas de salud mental
Personas privadas de la libertad
Personas con enfermedades crónicas no transmisibles
Personas con tuberculosis
Personas con VIH
Personas víctimas de violencia

### CAPTACIÓN Y SEGUIMIENTO DE GRUPOS PRIORITARIOS Y VULNERABLES 2019

Los pacientes considerados vulnerables ameritan un seguimiento continuo y frecuente, por parte de los MGI, quienes realizan visitas domiciliarias.

Personas con Discapacidad	29
Embarazo de Alto Riesgo	20
Enfermedades crónicas no transmisibles	42
Niños con desnutrición aguda	27
Enfermedades genéticas	9
<b>Grupos Vulnerables</b>	<b>127</b>

## ESTRATEGIA MÉDICO DEL BARRIO



## PROYECTO MIS MEJORES AÑOS

- Proyecto ejecutado por el Gobierno Nacional a través de la Secretaría Técnica Toda una Vida con el seguimiento de un equipo de trabajo conformado por:
  - 1 Médico Brigadista MSP
  - 1 Técnico gestor MIES
  - 1 Tutor de brigada MIES
- Número de adultos mayores registrados en la base de datos para el cantón La Mana: 765
- Número de adultos mayores meta mínima para dar seguimiento para el cantón: 300 (hasta Diciembre 2019).
- Meta cumplida al 31 de Diciembre: 275 adultos mayores visitados

## PROVISIÓN DE SERVICIOS DE SALUD

### FORTALECIMIENTO A PERSONAS CON DISCAPACIDAD

• Calificación de discapacidad y entrega de carné	<b>64</b>
• Personas con discapacidad atendidas	<b>585</b>
• Entrega de ayudas técnicas	<b>136</b>
• Capacitación a cuidadoras de pacientes del bono Joaquín Gallegos Lara	<b>150</b>

HOMBRES	MUJERES	FISICA	VISUAL	AUDITIVA	LENGUAJE	INTELECTUAL	PSICOSOCIAL
<b>297</b>	<b>288</b>	<b>266</b>	<b>68</b>	<b>67</b>	<b>6</b>	<b>168</b>	<b>10</b>



## PROVISIÓN DE SERVICIOS DE SALUD

### FORTALECIMIENTO A PERSONAS CON DISCAPACIDAD



## SERVICIOS DE LA LÍNEA 171



- Opción 1: Agendamiento
- Opción 2: Asesoría
- Opción 3: Gestión de requerimientos e inconformidades
- Opción 4: Discapacidades

Canal accesible para el ciudadano

Registra sus felicitaciones, inconformidades, denuncias, y requerimientos.

### Servicios opción 3

Genera información útil para tomar decisiones y acciones de mejora para la calidad de los servicios.

Mecanismo objetivo e independiente para registrar las inconformidades sobre los servicios de salud.

**POLÍTICAS Y PLANES PARA LA PROMOCIÓN DE LA SALUD Y PREVENCIÓN DE ENFERMEDADES**

<b>COMPONENTES</b>	<b>EVENTOS</b>	<b>PARTICIPANTES</b>
PROMOCIÓN	260	5800
SALUD MENTAL	75	1550
SALUD SEXUAL	50	1260
MUERTE MATERNA	42	850
SALUD AMBIENTAL	11	275
ACTIVIDAD FÍSICA	36	782
DERECHOS	41	650

## Programa Municipios Saludables

Se socializó el programa autoridades del período anterior.

Quedando como compromiso una nueva socialización.



## Escuela de Participación Ciudadana

Se realizaron 5 módulos a las EPC de cada ES :

- ◆ Prevención Riesgos en hogar,
- ◆ Cambio climático
- ◆ Empoderamiento Ciudadana en Salud
- ◆ Soberanía Alimentaria
- ◆ VIH

## Reconocimiento Restaurantes Saludables

**Certificado Restaurante Somang categoría I**



## Reconocimiento Empresas Amigas de la Lactancia Materna

El compromiso de la Implementación Lactarios Institucionales



ACCIONES PARA FORTALECER LA VIGILANCIA DE LA SALUD Y EL CONTROL DE ENFERMEDADES

Numero de Pruebas rápidas para detección de VIH	3540
Numero de Pruebas reactivas de VIH	8
Número de Pacientes de VIH en tratamiento	8

## ACCIONES PARA FORTALECER LA VIGILANCIA DE LA SALUD Y EL CONTROL DE ENFERMEDADES

<b>VACUNACIÓN EN MENORES DE UN AÑO</b>			
BIOLOGICO	POBLACION	DOSIS APLICADAS	PORCENTAJE
ANTIPOLIO	1191	944	79

<b>VACUNACIÓN DE 12 A 23 MESES</b>			
BIOLOGICO	POBLACION	DOSIS APLICADAS	PORCENTAJE
REFUERZO ANTIPOLIO	1191	763	64



## ACCIONES PARA FORTALECER LA VIGILANCIA DE LA SALUD Y EL CONTROL DE ENFERMEDADES



### Grupos Vacunados

GRUPOS	# VACUNADOS
Niños menores de 5 años	1954
Embarazadas	1792
<u>Puérperas</u>	374
Personal de Salud	571
Enfermos Crónicos	1958
Personas con Discapacidad	1031
<b>TOTAL</b>	<b>7680</b>

Dosis recibidas:

Pediátricas  
2360

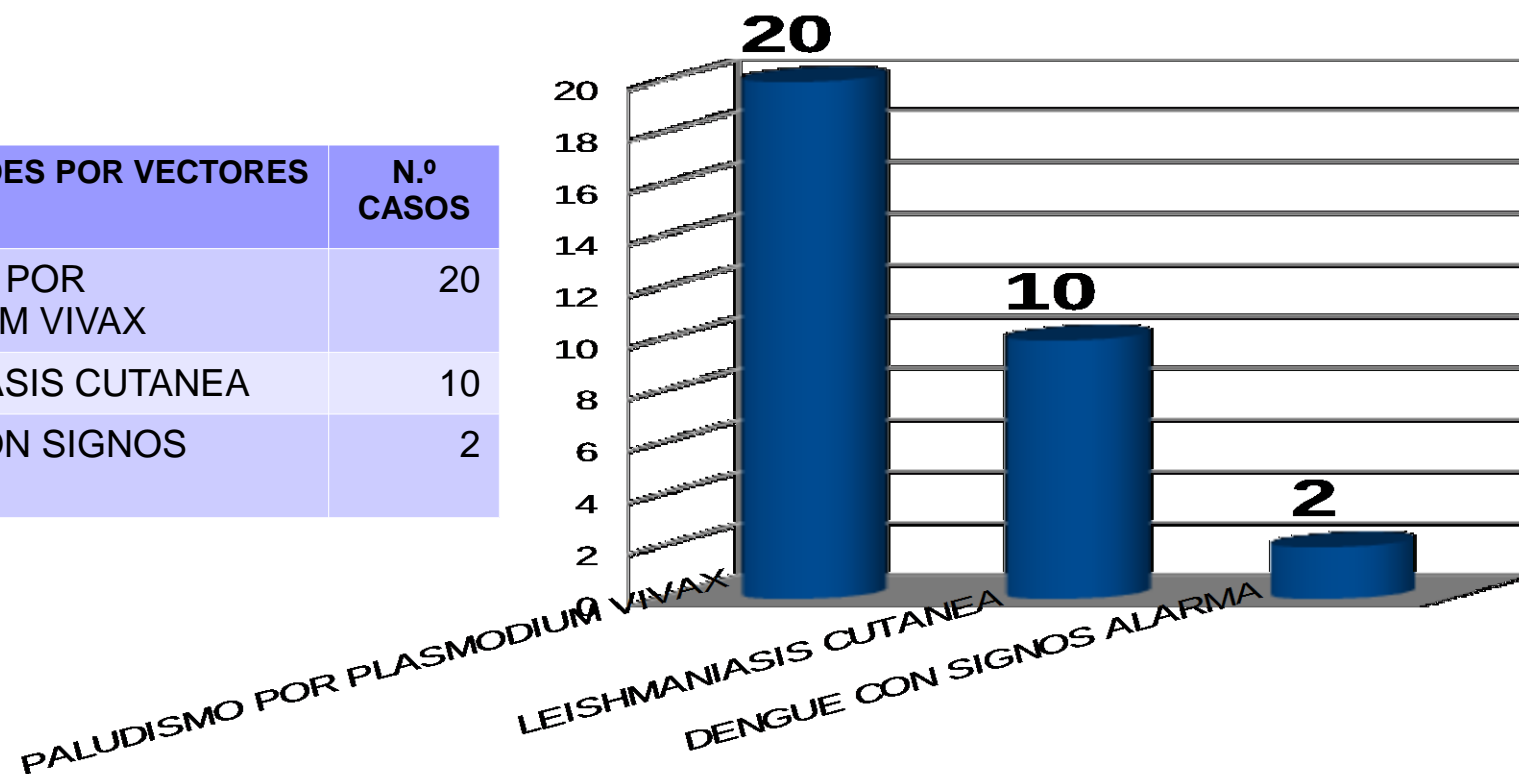
Adultos  
5320

## ACCIONES PARA FORTALECER LA VIGILANCIA DE LA SALUD Y EL CONTROL DE ENFERMEDADES

- ◆ **Charlas educativas:** 350 realizadas
- ◆ **Abatización:** 17.500 casas
- ◆ **Fumigación Intradomiciliar:** 4800 viviendas
- ◆ **Fumigación Extradomiciliar:** 1980 manzanas
- ◆ **Entrega de toldos:** 890

## ENFERMEDADES TRANSMITIDAS POR VECTORES EN EL AÑO 2019

ENFERMEDADES POR VECTORES	N.º CASOS
PALUDISMO POR PLASMODIUM VIVAX	20
LEISHMANIASIS CUTANEA	10
DENGUE CON SIGNOS ALARMA	2



## INTERVENCIONES PARA MEJORAR LA GOBERNANZA Y GESTIÓN DEL SNS

Capacitaciones realizadas de las Guías Prácticas Clínicas del M.s.p y reuniones efectuadas con la Red Pública Integral de Salud :

Total : 12 Capacitaciones efectuadas.



## ACCIONES PARA LA PREVENCIÓN DEL CONSUMO DE DROGAS

- ◆ 60 Charlas en salas de espera de cada Establecimiento de Salud.
- ◆ 1 Talleres interinstitucionales con MINEDUC, MIES, UTC.
- ◆ 2 Talleres en la Comunidad
- ◆ 2 Espacios radiales

HACIA LA TRANSFORMACIÓN DIGITAL

ANTES



AHORA



# GRACIAS

