

MINISTERIO DE  
SALUD PÚBLICA

# Hospital Básico SAN LUIS DE OTAVALO



EL  
GO  
DE



# RENDICIÓN DE CUENTAS HOSPITAL SAN LUIS DE OTAVALO AÑO 2019

DR. JUAN SEBASTIÁN ECHEVERRIA PENAGOS

*Lenín*



# RENDICIÓN DE CUENTAS

## BASE LEGAL

**Art. 32.-** La salud es un derecho que garantiza el Estado, cuya realización se vincula al ejercicio de otros derechos, entre ellos el derecho al agua, la alimentación, la educación, la cultura física, el trabajo, la seguridad social, los ambientes sanos y otros que sustentan el buen vivir.

---

# MISIÓN

Prestar servicios de salud con calidad y calidez en el ámbito de la asistencia especializada, a través de su cartera de servicios, cumpliendo con la responsabilidad de promoción, prevención, recuperación, rehabilitación de la salud integral, docencia e investigación, conforme a las políticas del Ministerio de Salud Pública y el trabajo en red, en el marco de la justicia y equidad social.

# VISIÓN

El Hospital San Luis de Otavalo, presta servicios de salud con calidad y calidez en el ámbito de la asistencia especializada, a través de su cartera de servicios cumpliendo con la responsabilidad de promoción, prevención, recuperación, rehabilitación de la salud integral, docencia e investigación conforme a las políticas del Ministerio de Salud Pública y el trabajo en red en el marco de la justicia y equidad social.

# Planificación nacional y Planificación Internacional

## EJE 1



*Derechos para todos durante toda la vida*



*Economía al servicio de la sociedad*

## PND 2017 – 2021 Toda una vida

Garantizar una vida digna con iguales oportunidades para todas las personas

Afirmar la interculturalidad y plurinacionalidad, revalorizando las identidades diversas

Desarrollar las capacidades productivas y del entorno para lograr la soberanía alimentaria y el Buen Vivir rural.

## Objetivos de Desarrollo Sostenible - ODS 2030

2. Cero Hambre

3. Salud y Bienestar

6. Agua Limpia y Saneamiento

# OBJETIVOS ESTRATÉGICOS INSTITUCIONALES

1

Incrementar la calidad, calidez en la prestación de los servicios de salud



3

Trabajar en el desarrollo del talento Humano



2

Garantizar la eficiencia operacional

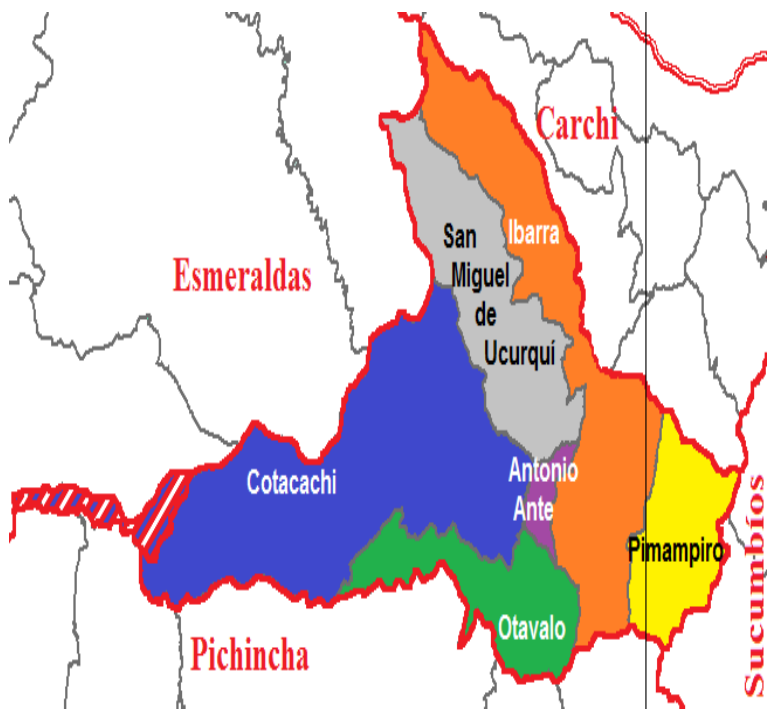


4

Incrementar el uso eficiente del presupuesto



## LOCALIZACIÓN



MINISTERIO DE SALUD PÚBLICA

▪ AÑO DE CONSTRUCCIÓN: **1953**

▪ AÑO DE ENTREGA OFICIAL AL MSP: **1987**

## ▪ CARTERA DE SERVICIOS ACTUAL

- Medicina Interna
  - Cirugía General
  - Pediatría
  - Ginecología y Obstetricia
  - Traumatología
  - Psiquiatría
  - Psicología
  - Rehabilitación
  - Odontología
  - Salud Intercultural
- Consulta Externa

## ▪ DOTACIÓN DE CAMAS



1953

56  
camas

1987

75  
camas


2012

83  
camas

*Lenin*



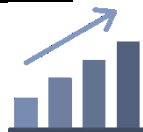
# ▪ VALORES



▪ INCLUSIÓN



▪ INTEGRIDAD



▪ LEALTAD



▪ JUSTICIA



▪ RESPETO Y COMPROMISO





## - POBLACIÓN DE COBERTURA

	Nombre	Cantón	Población Proyectada INEC 2019
DISTRITO 10D02	GUALSAQUI	OTAVALO	4489
	PEGUCHE		4352
	AGATO		3576
	EUGENIO ESPEJO		8709
	ILUMAN		10,161
	PUNYARO		8616
	QUICHINCHE		5544
	SELVA ALEGRE		1894
	PATAQUI		318
	SAN PABLO		11,720
	GONZALES SUAREZ		6664
	COMPAÑIA		5450
	SAN RAFAEL		6417
	UNIDAD ANIDADA SAN LUIS OTAVALO		46,230
	ANDRADE MARIN		ANTONIO ANTE
	CHALTURA	3860	
	NATABUELA	5403	
	SAN ROQUE	12,440	
	IMBAYA	1569	
	UNIDAD ANIDADA ANTONIO ANTE	23,288	
<b>TOTAL</b>		<b>177,519</b>	

# PRESUPUESTO ASIGNADO HOSPITAL SAN LUIS DE OTAVALO

CÓDIGO	DESCRIPCION	2019		
		ASIGNADO	MODIFICADO	CODIFICADO
510000	EGRESOS EN PERSONAL	4.916.930,00	57.887,34	4.974.817,34
530000	BIENES Y SERVICIOS DE CONSUMO	342.195,00	680.347,22	1.022.542,22
570000	OTROS EGRESOS CORRIENTES	34.273,00	-8.037,02	26.235,98
580000	TRANSFERENCIAS O DONACIONES CORRIENTES	277.885,00	16.111,64	293.996,64
710000	EGRESOS EN PERSONAL PARA INVERSION	-	68.154,00	68.154,00
750000	OBRAS PUBLICAS	-	112.593,94	112.593,94
990000	OTROS PASIVOS	-	3.614,05	3.614,05
<b>TOTAL</b>		<b>5.571.283,00</b>	<b>930.671,17</b>	<b>6.501.954,17</b>



## ▪ CARTERA DE SERVICIOS

Enero-Diciembre / 2019



## PROFESIONALES DE LA SALUD

N° DE ESPECIALISTAS

MEDICOS ESPECIALISTAS	18
MEDICOS GENERALES	35
ENFERMERO/A	65
BIOQUÍMICOS FARMACEUTICOS	4
OBSTETRICES	5
ODONTOLOGOS	2
PSICOLOGOS	1
PERSONAL DE LABORATORIO	10
PERSONAL DE TERAPIA FISICA	2
RADIÓLOGOS	2
<b>TOTAL</b>	<b>144</b>



# PERSONAL AUXILIAR Y ADMINISTRATIVO

## Nº DE PROFESIONALES





AUXILIARES DE ENFERMERIA	33
AUXILIAR DE FARMACIA	4
AUXILIAR DE ODONTOLOGIA	2
AUXILIAR DE LABORATORIO	2
AUXILIAR DE RADIOLOGÍA	1
INTERNOS ROTATIVOS	15
PERSONAL ADMINISTRATIVO/TRABAJO SOCIAL	40
COCINA	1
TOTAL	98

TOTAL PERSONAL: 242

---

# PRODUCTIVIDAD




	INDICADOR	TOTAL	PROMEDIO MENSUAL	PROMEDIO DIARIO
	Consulta Externa	22,323	1,860	110
	Odontología	5990	499	26
	Emergencia (Adultos – Pediátrica – Gineco Obstétrica)	16,712	1,392	47
	Egresos hospitalarios	4901	408	14
	Cirugías Programadas	1081	90	4
	Cirugías de emergencia	1.143	195	4

**EXÁMENES DE  
LABORATORIO  
(Determinaciones)**



**EXÁMENES DE  
IMAGEN**



**RECETAS  
DESPACHADAS**



Total

**488,189**

**14,060**

**55,683**

**40,682**

**1,171**

**4,640**

Promedio  
mensual

# ATENCIÓN GENERAL POR CICLOS DE VIDA 2019

<u>NIÑEZ 0-9 AÑOS</u>	→	<u>11,530</u>
<u>ADOLESCENCIA 10-19 AÑOS</u>	→	<u>6,931</u>
<u>ADULTOS 20-64</u>	→	<u>27,353</u>
<u>ADULTO MAYOR +65 AÑOS</u>	→	<u>4,112</u>
<u>TOTAL</u>	→	<u>49,926</u>

## GÉNERO

MASCULINO:  
17,557

FEMENINO:  
32,370

## AUTOIDENTIFICACIÓN

<u>INDIGENA</u>	→	<u>39 %</u>
<u>MESTIZA</u>	→	<u>55 %</u>
<u>AFRO-ECUATORIANO</u>	→	<u>1,1 %</u>
<u>OTRAS</u>	→	<u>4,6 %</u>



## PRINCIPALES CAUSAS EN EMERGENCIA AÑO 2019

Orden	CIE 10	Descripción CIE 10
1	J00-J06	INFECCIONES AGUDAS DE LAS VIAS RESPIRATORIAS SUPERIORES
2	S00-T14	TRAUMATISMOS
3	A09, A09	OTRAS GASTROENTERITIS Y COLITIS DE ORIGEN INFECCIOSO Y NO ESPECIFICADO
4	N30-N39	OTRAS ENFERMEDADES DEL SISTEMA URINARIO
5	R 10	DOLOR ABDOMINAL

Total  
atenciones:  
16712

## PRINCIPALES CAUSAS EN CONSULTA EXTERNA AÑO 2019

Orden	CIE 10	Descripción CIE 10
1	J00-J06	INFECCIONES AGUDAS DE LAS VIAS RESPIRATORIAS SUPERIORES
2	Q65 -Q79	MALFORMACIONES Y DEFORMIDADES CONGENITAS DEL SISTEMA OSTEOMUSCULAR
3	N40-N51	ENFERMEDADES DE LOS ORGANOS GENITALES MASCULINOS
4	K80-K87	TRASTORNOS DE LA VESICULA BILIAR, DE LAS VIAS BILIARES Y DEL PANCREAS
5	S00 -T14	TRAUMATISMOS

Total  
atenciones:  
28313

## PRINCIPALES CAUSAS DE INTERVENCIONES QUIRURGICAS AÑO 2019

Orden	CIE 10	Descripción CIE 10
1	Z30.2	ESTERILIZACION
2	K35.9	APENDICECTOMIAS
3	O829	CESAREAS
4	O02-O03	LEGRADOS (ABORTOS)
5	K80.2	COLECISTECTOMIA LAPAROSCOPIA (COLELAP)

Total  
Intervenciones  
: 2224

## PRINCIPALES CAUSAS DE REFERENCIAS Y DERIVACIONES AÑO 2019

Orden	Descripción CIE 10
1	UROPATÍAS
2	PATOLOGÍAS OBSTÉTRICAS
3	PATOLOGÍAS NEUROLÓGICAS
4	PATOLOGÍAS TRAUMATOLÓGICAS
5	PATOLOGÍAS DE RESOLUCIÓN QUIRÚRGICA

<b>INDICADORES DE INTERNACIÓN</b>	<b>AÑO 2017</b>	<b>AÑO 2018</b>	<b>AÑO 2019</b>
TOTAL DE EGRESOS	4680	5092	4901
TASA DE MORTALIDAD + 48 HORAS	0,49	0,66	0,33
PROMEDIO DE CAMAS DISPONIBLES	83	83	79
PROMEDIO DIAS PACIENTE	55,83	56	52
PROMEDIO DIARIO DE EGRESOS	12,82	13,74	13,41
PORCENTAJE DE OCUPACION	67,26	68,03	67
PROMEDIO DIAS DE ESTADA	3,38	3,89	2,96
GIRO DE CAMAS	56,38	61,86	62,3
PARTOS HOSPITALARIOS	1613	1728	1622

## COSTO - TARIFARIO DE SALUD

SERVICIO	VALOR EN DOLARES
<b>LABORATORIO</b>	
BIOMETRIA HEMATICA	10,22
GLUCOSA BASAL	
UREA	
CREATININA	
EMO	
HCG CORIONICA	
COPROPARASITARIO	
PRUEBA DE EMBARAZO	
<b>IMAGENOLOGIA</b>	
ECO ABDOMINAL	11,40
RX DE TORAX	
<b>HOSPITALIZACION</b>	
PARTO NORMAL	658,34
CESAREA	892,64
APENDICECTOMIA	1027,31
COLECISTECTOMIA	1236,69
SALPINGECTOMIA ELECTIVA CON PERIDURAL	529,77
ATENCION DE CONSULTA POR EMERGENCIA	13,00
ATENCION DE CONSULTA EXTERNA	16,25



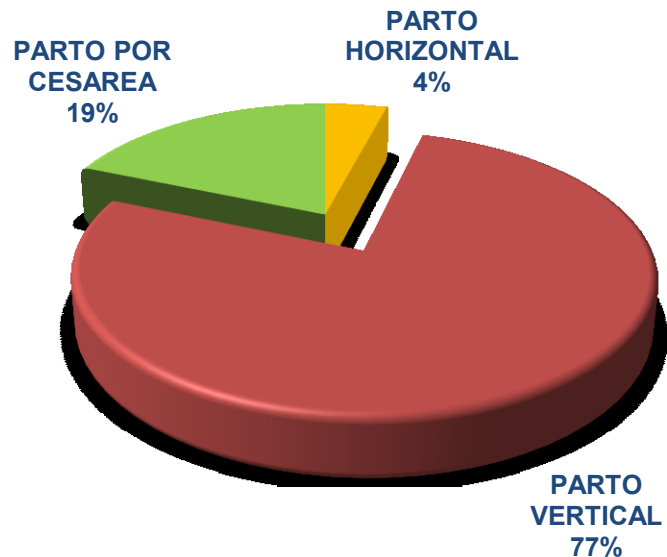
Asistido por  
unicef

MINISTERIO DE SALUD PÚBLICA



MINISTERIO DE SALUD PÚBLICA

## PARTOS AÑO 2019



TOTAL PARTOS 1,622

Lenin



# PARTO POR CESAREA



# PARTO HORIZONTAL



# PARTO VERTICAL



# ESTABLECIMIENTO DE SALUD AMIGO DE LA MADRE Y EL NIÑO

**Mejorar la calidad de la atención prenatal**

**Promover el parto y atención adecuado del recién nacido**

**Mejorar la calidad de atención de emergencias obstétricas y neonatales**

**Prevenir la transmisión infantil del VIH y Sifilis**

**Apoyar y proteger la lactancia materna**

# CERTIFICADO COMO ESTABLECIMIENTO DE SALUD AMIGO DE LA MADRE Y EL NIÑO

**PORCENTAJE DE EVALUACIÓN:  
91.56 % – ACCESS**

- Referencia Nacional en Salud Intercultural y de Establecimiento de Salud Amigos de la Madre y el Niño. (ESAMyN)
- Facilitadores Nacionales en ESAMyN.





---

## ESTRATEGIAS EMBLEMÁTICAS E INSTITUCIONALES

- Mantener la Acreditación como Establecimiento de Salud Amigo de la Madre y el Niño (**ESAMyN**).
- Promover la **Salud Intercultural**
- Garantizar la calidad de la atención de las **emergencias obstétricas y neonatales**.
- Garantizar la **Gestión de la Calidad** institucional
- Realizar las **Prácticas de Seguridad** del paciente.
- Mantener espacios adecuados para la formación de estudiantes como una **Unidad Asistencial Docente** en coordinación con las Instituciones de Educación Superior.
- Presencia del Aula Hospitalaria en coordinación con el MINEDUC

## GESTIÓN 2019

- UNACEM – PINZAS DE LAPAROSCOPIA \$ 9.300,00
  - IMPLEMENTACIÓN SALA DE PSICOPROFILAXIS \$ 700,00
  - FUENTE DE LUZ PARA TORRE LAPAROSCÓPICA \$ 1.200,00
  - RÓTULO INSTITUCIONAL \$ 3.500,00
  - SEÑAL ÉTICA INSTITUCIONAL \$ 1.500,00
  - CORDINACIÓN OTV
- PROGRAMAS ENFOCADAS A LA PREVENCIÓN DE LA SALUD

---

## RETOS 2020

- LA EJECUCIÓN PRESUPUESTARIA AL 100%
- GARANTIZAR LA SEGURIDAD DEL PACIENTE MEDIANTE PROTOCOLOS DE ATENCIÓN
- POTENCIAR EL TALENTO HUMANO
- MANTENER EL LIDERAZGO A NIVEL NACIONAL DE SER REFERENTES EN LA ATENCIÓN DEL PARTO EN LIBRE POSICIÓN

# “LA SALUD ES UN COMPROMISO DE TODOS”



# GRACIAS



*Lenín*

