

RENDICION DE CUENTAS 2019

HOSPITAL GENERAL DE MACAS



A través de esta Rendición de Cuentas, queremos difundir la gestión realizada durante el año fiscal 2019 en el Hospital General de Macas, misma que va en beneficio de nuestros usuarios, la razón principal de nuestro accionar; compartir con la ciudadanía el trabajo desempeñado al brindar servicios de calidad, una atención con igualdad de oportunidades de participación dirigido a los diferentes grupos étnicos, sobre todo en la toma de decisiones que es la expresión mayor de la actitud proactiva de la sociedad.

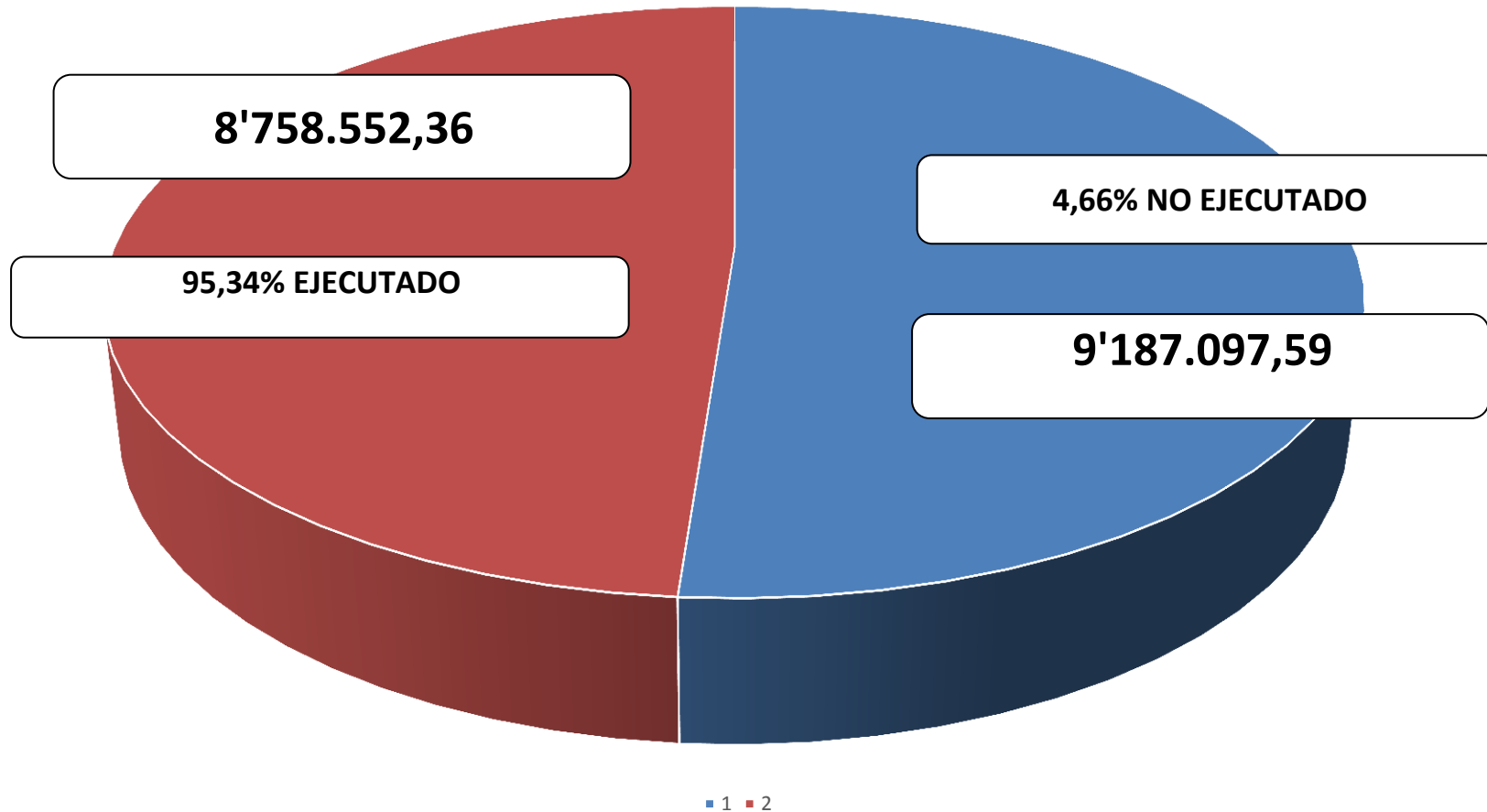
PRESUPUESTO EJECUTADO



PORCENTAJE DE EJECUCIÓN PRESUPUESTARIA SEGÚN GRUPO DE GASTO ANUAL/2019

GRUPO	DESCRIPCIÓN	ASIGNADO	MODIFICADO	CODIFICADO	DEVENGADO	% EJECUCIÓN
510000	Gastos en personal	6,498,013.00	-18,989.47	6,479,023.53	6,479,023.53	100,00
530000	Bienes y servicios de consumo	747,920.00	1,025,599.82	1,773,519.82	1,768,795.83	99.73
570000	Otros gastos corrientes	39,278.00	6,789.23	46,067.23	46,067.23	100,00
580000	Transferencias y donaciones corrientes	93,877.00	6,170.02	100,047.02	100,047.02	100,00
710000	Gastos en personal para inversión	0.00	156,350.00	156,350.00	156,350.00	100.00
730000	Bienes y servicios para inversión	0.00	33,035.03	17,809.12	7,168.00	21.70
750000	Obras públicas	0.00	572,858.27	572,858.27	174,904.06	30.53
990000	Otros pasivos	0,00	26,196.69	26,196.69	26,196.69	100,00
TOTAL		7,379,088.00	1,808,009.59	9,187,097.59	8,758,552.36	95.34

PRESUPUESTO EJECUTADO



HOSPITAL GENERAL DE MACAS CONTRATACIÓN PÚBLICA, 2019		
TIPO DE PROCESO	MONTO	Nº DE PROCESOS
SUBASTA INVERSA ELECTRÓNICA	771,241,26	28
RÉGIMEN ESPECIAL	49535,04	6
ÍNFIMA CUANTÍA	499.078,594	261
CATÁLOGO ELECTRÓNICO	143.577,52	299
PROCEDIMIENTOS ESPECIALES	18.715,92	2
CONSULTORIA	23.095,56	1
MENOR CUANTIA	191.444,07	1
COTIZACION	349.233,79	1
TOTAL	2'045.921,75	599

ARTICULACIÓN DE RPIS





PLANILLAJE Y FACTURACIÓN EN EL 2019, POR SERVICIOS DE SALUD PRESTADOS A PACIENTES DE LA RPIS Y SPPAT

SUBSISTEMAS RPIS Y SPPAT	TOTALES						
	EXPEDIENTES DE ATENCIÓNES	VALOR PLANILLADO	EXPEDIENTES	VALOR PLANILLADO	TOTAL PLANILLADO RECUPERADO	VALOR OBJETADO	%RECAUDACIÓN 2015-2019
IESS	1.505	178.797,48	186	45.568,29	24.153,44	21.414,85	53,00
SSC	221	27.801,95	76	7.381,41	6.565,68	815,73	88,95
ISSPOL	201	15.131,51	27	524,79	401,63	123,16	76,53
ISSFA	148	13.541,91	293	17.411,43	14.875,81	2.535,62	85,44
SPPAT	428	128.579,32	351	76.522,88	55.522,65	21.000,23	72,56
TOTAL	2.503	363.852,17	933	147.408,80	101.519,21	45.889,59	68,87

2.503 ATENCIONES

ARTICULACIÓN RPIS DERIVACIONES (ATENCIONES)

REFERENCIAS – DERIVACIONES – EXÁMENES COMPLEMENTARIOS

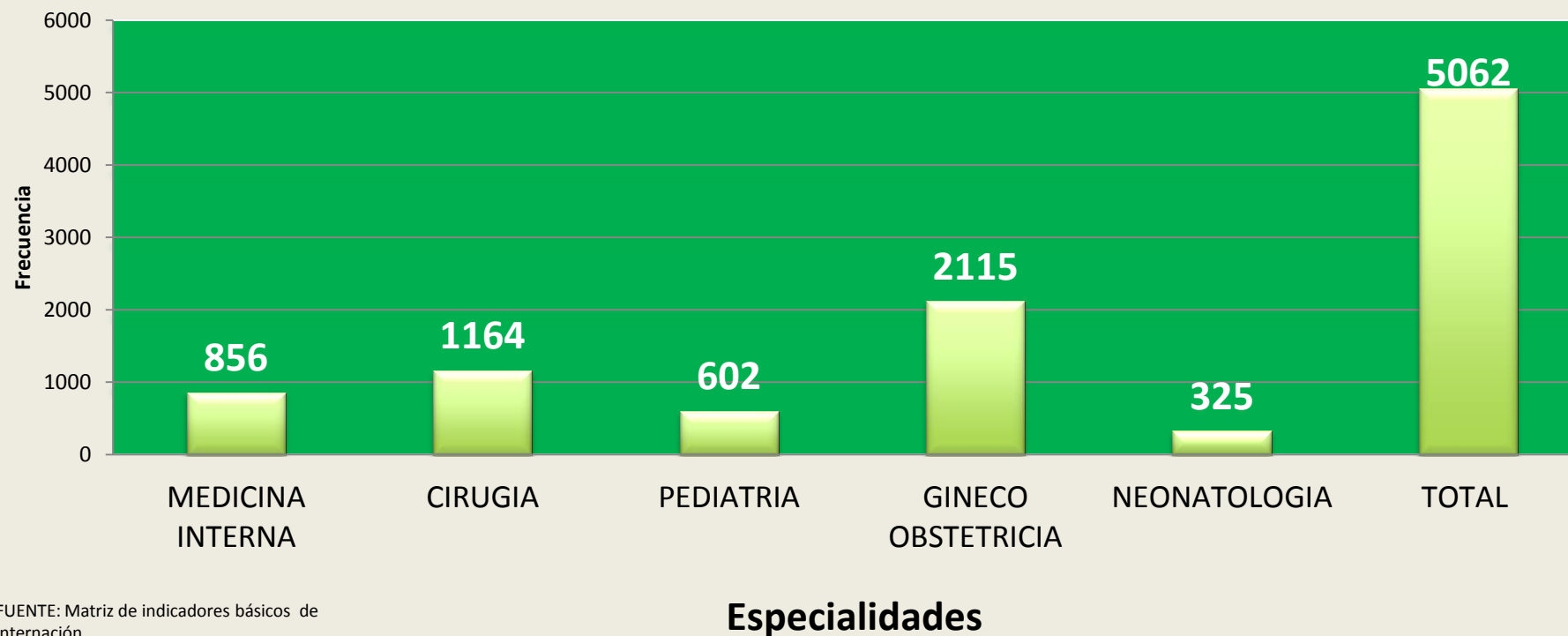


ESTABLECIMIENTOS DE LA RED PUBLICA INTEGRAL DE SALUD Y COMPLEMENTARIA	N° PACIENTES	TIPO DE REQUERIMIENTO		
		REFERENCIA	DERIVACIÓN	EXAMENES /PROCEDIMIENTOS COMPLEMENTARIOS
TOTAL GENERAL	326	214	62	42

PRODUCCIÓN



HOSPITAL GENERAL MACAS EGRESOS HOSPITALARIOS SEGÚN ESPECIALIDAD, 2019



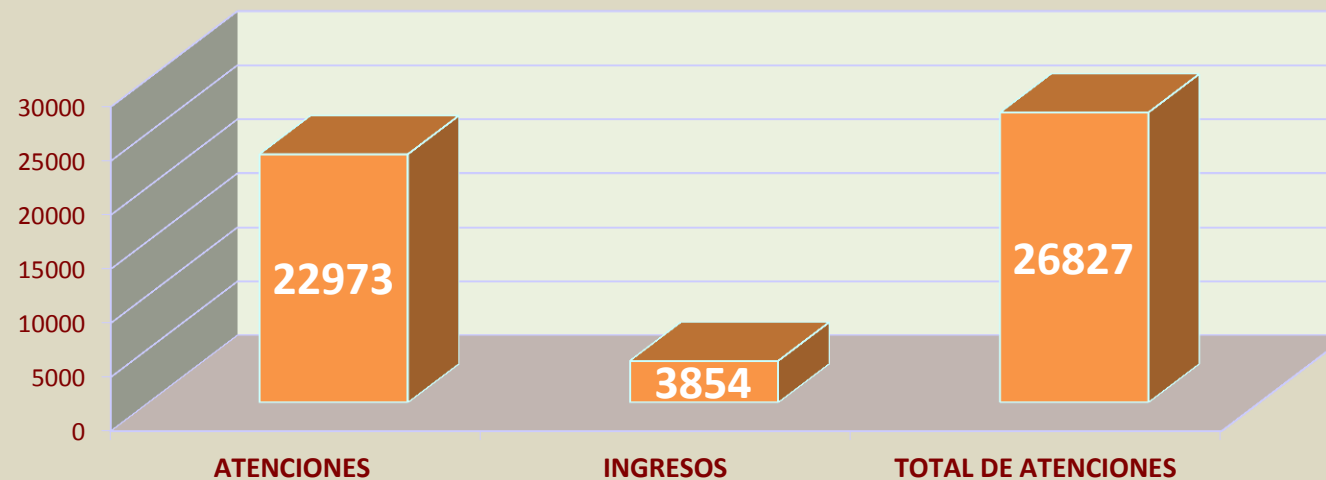
FUENTE: Matriz de indicadores básicos de internación

HOSPITAL GENERAL MACAS
CONSULTAS POR COMPONENTES DE CONSULTA EXTERNA,
2019



Fuente: Base de datos sistema HOSVITAL
Elaboración: Unidad de Admisiones

HOSPITAL GENERAL MACAS ATENCIÓN DE EMERGENCIA, 2019



Fuente: Sistema HOSVITAL- Formulario 527
Elaborado: HGM-Unidad de Admisiones

Ciclos de Vida	Atenciones Preventivas			Atenciones Morbilidad		
	2018	2019	% VARIACIÓN	2018	2019	% VARIACIÓN
Niños/niñas < 1 año	1.998	2.711	35,69	1.979	2.624	32,59
Niños/niñas de 1 a 4 años	249	201	-19,28	2.144	2.666	24,35
Niños/niñas de 5-9 años	195	181	-7,18	2.844	2.825	-0,67
Adolescencia 10-19 años	1.085	843	-22,30	4.425	4.690	5,99
Adultos/as 20-64 años	5.021	4.190	-16,55	19.515	20.185	3,43
Adulto/a mayor más de 65 años	286	334	16,78	5.701	5.623	-1,37
TOTAL	8.834	8.460	-4,23	36.608	38.613	5,48

TALENTO HUMANO



DISTRIBUCIÓN DE TTHH SEGÚN RÉGIMEN		
REGIMEN	TIPO DE RELACIÓN	2019
Nombramiento	Definitivo	41
	Provisional	88
Contratos Ocasionales	Administrativos	15
	Operativos	48
	Rurales Especialistas	1
	Devengantes de beca	10
Códigos de Trabajo	Administrativos	50
	Operativos	59
TOTAL		312



SERVIDORES SIN RELACIÓN DE DEPENDENCIA CON EL HGM

SERVIDORES SIN RELACIÓN DE DEPENDENCIA	GRUPO	2018	2019
Estudiantes Universitarios	Internos en Medicina	45	24
	Internos en Enfermería	16	8
TOTAL		61	32

PROFESIONALES DE LA SALUD DEL HOSPITAL GENERAL DE MACAS,				
ESPECIALISTAS	LOSEP	RURAL ESPECIALIDAD	DEVENGANTE DE BECA	TOTALES
ESPECIALISTAS EN ANESTESIOLOGIA	3		1	4
ESPECIALISTAS EN NEFROLOGIA		1		1
ESPECIALISTAS EN CIRUGIA GENERAL	2		1	3
ESPECIALISTAS EN CIRUJANO CIRUJANO MAXILOFACIAL	1			1
ESPECIALISTAS EN DERMATOLOGIA	1			1
ESPECIALISTAS EN GINECOLOGIA Y OBSTETRICIA	4		2	6
ESPECIALISTAS EN EMERGENCIOLOGIA			2	2
ESPECIALISTAS EN ENDODONCISTA	1			1
ESPECIALISTAS EN IMAGENOLOGIA	3			3
ESPECIALISTAS EN GERIATIA			1	1
ESPECIALISTAS EN ORTODONCIA	1			1
ESPECIALISTAS EN OTORRINOLARINGOLOGO	1			1
ESPECIALISTAS EN PEDIATRIA	3		1	4
TOTAL				29

AMPLIACION DE CARTERA DE SERVICIOS





Especialidad de Geriatría y Gerontología



**360 Atenciones
agosto - diciembre 2019**

INFRAESTRUCTURA





IMPERMIABILIZACIÓN DE LA LOSA

ADECENTAMIENTO DE LAS INSTALACIONES

272.246,98

PROVISIÓN DE SERVICIOS



Ciclos de Vida	Atenciones Preventivas			Atenciones Morbilidad		
	2018	2019	% VARIACIÓN	2018	2019	% VARIACIÓN
Niños/niñas < 1 año	1.998	2.711	35,69	1979	2624	32,59
Niños/niñas de 1 a 4 años	249	201	-19,28	2144	2666	24,35
Niños/niñas de 5-9 años	195	181	-7,18	2844	2825	-0,67
Adolescencia 10-19 años	1.085	843	-22,30	4425	4690	5,99
Adultos/as 20-64 años	5.021	4.190	-16,55	19515	20185	3,43
Adulto/a mayor más de 65 años	286	334	16,78	5701	5623	-1,37
TOTAL	8.834	8.460	-4,23	36.608	38.613	5,48

ADOLESCENCIA

Embarazadas	Primeras Consultas			Consultas Subsecuentes		
	2018	2019	%	2018	2019	%
Adolescentes (10-19 años)	101	62	-38,61	414	327	-21
Adultas (20 – 49 años)	299	343	14,72	1832	1441	-21,3
TOTAL	400	405	-23,9	2246	1768	-42,4

MORTALIDAD MATERNA Y NEONATAL

MORTALIDAD MATERNANEONATAL + 48 HORAS	2018	2019	%VARIACIÓN
Tasa de Mortalidad Materna	0	0	0
Tasa de Mortalidad Neonatal	0,6	0,6	0

Tasa*100 Egresos y Nacidos Vivos



CERO MUERTES MATERNAS



NACIDOS VIVOS

ADULTOS Y ADULTOS MAYORES



Atención a adultos mayores con audiometrías



Atención a madres en ginecología, histerectomías



Información oportuna a nuestros usuarios



Prevención de enfermedades



Atención de la Unidad de Cuidados a pacientes Críticos



Atención mujeres embarazadas de riesgo

- Grupos prioritarios



Atención a Personas Privadas de la Libertad



Actividades lúdicas, club de embarazadas



Atención a niños prematuros



Entrega de audífonos



Apoyo psicológico a madres



Atención a personas de la tercera edad

ACTIVIDAD	# DE USUARIOS
Atención a personas con discapacidades(intelectual, mental, física, auditivo, lenguaje, visual y mixta)	1.150
Entrega de audífonos retro auriculares	95
Audiometrías	196
Emisiones Otoacústicas (EOA)menores de tres años	933
Tamizaje Metabólico Neonatal (Toma de muestras)	137
TOTAL	2.511

ACTIVIDAD	# DE USUARIOS
Atención con tamizaje neonatal niños que permanecen más de 4 días en el HGM	137
Niños prematuros nacidos en el HGM	11
Atención a niños de bajo peso al nacer	132
TOTAL	280



PERSONAS PRIVADAS LIBERTAD	2018	2019	% Variación
Adolescencia 15-19 años	2	7	250
Adultos/as 20-64 años	37	27	-27,03
Adulto/a mayor más de 65 años	1	0	-100
TOTAL	40	34	-15

ESAMyN



ESAMyN		
CERTIFICACIÓN DE LA NORMA DE EDUCACIÓN PRENATAL		
DESCRIPCIÓN	NÚMERO	% CUMPLIMIENTO
NÚMERO DE MADRES EMBARAZADAS CERTIFICADAS	59	100%
NÚMERO DE ASISTENCIAS A MADRES EN SU PARTO	1.491	100%
NÚMERO DE PARTOS EN LIBRE POSICIÓN	895	60%
CAPTACIÓN DE MUJERES EN ALTO RIESGO	59	100%







GRACIAS

