

# RENDICIÓN DE CUENTAS 2019



*Lenín*



**RENDICIÓN DE CUENTAS  
HOSPITAL LUIS G. DAVILA  
DRA. VERONICA AVEIGA  
GERENTE**

*Lenín*



# RENDICIÓN DE CUENTAS



---

# RENDICIÓN DE CUENTAS

## Misión

Prestar servicios de salud con calidad y calidez en el ámbito de la asistencia especializada, a través de su cartera de servicios, cumpliendo con la responsabilidad de promoción, prevención, recuperación, rehabilitación de la salud integral, docencia e investigación, conforme a las Políticas del Ministerio de Salud Pública y el trabajo en red en el marco de justicia y equidad social

## Visión

Ser reconocidos por la ciudadanía como hospitales accesibles que prestan una atención de calidad que satisface las necesidades y expectativas de la población bajo principios fundamentales de la salud pública y bioética, utilizando la tecnología y los recursos públicos de forma eficiente y transparente.

---

# RENDICION DE CUENTAS

## PLAN NACIONAL DE DESARROLLO TODA UNA VIDA

Eje 1: Derechos para todos durante toda la vida

Objetivo 3

Garantizar una vida digna con iguales oportunidades para todas las personas

1.3. Combatir la malnutrición, erradicar la desnutrición y promover hábitos y prácticas de vida saludable, generando mecanismos de corresponsabilidad entre todos los niveles de gobierno, la ciudadanía, el sector privado y los actores de la economía popular y solidaria, en el marco de la seguridad y soberanía alimentaria.

1.4. Garantizar el desarrollo infantil integral para estimular las capacidades de los niños y niñas, considerando los contextos territoriales, la interculturalidad, el género y las discapacidades.

---

# RENDICION DE CUENTAS

## PLAN NACIONAL DE DESARROLLO TODA UNA VIDA

1.5. Fortalecer el sistema de inclusión y equidad social, protección integral, protección especial, atención integral y el sistema de cuidados durante el ciclo de vida de las personas, con énfasis en los grupos de atención prioritaria, considerando los contextos territoriales y la diversidad sociocultural.

1.6 Garantizar el derecho a la salud, la educación y al cuidado integral durante el ciclo de vida, bajo criterios de accesibilidad, calidad y pertinencia territorial y cultural.

**Salud infantil**

**Salud materna**

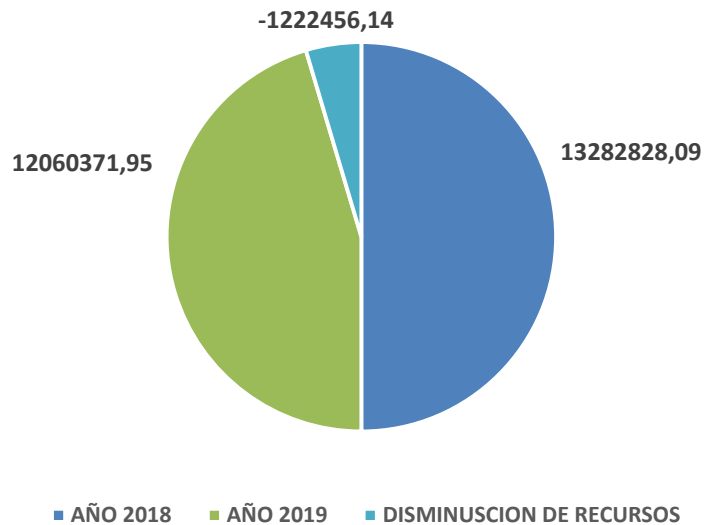
**VIH/SIDA, malaria y otras enfermedades**

# PRESUPUESTO EJECUTADO 2019

## ASIGNACION DE RECURSOS

AÑO 2018	AÑO 2019	DISMINUSCION DE RECURSOS
13.282.828,09	12.060.371,95	-1.222.456,14

ANÁLISIS COMPARTIVO DE ASIGNACION DE RECURSOS 2018 Y 2019



# PRESUPUESTO EJECUTADO 2019

## RECURSOS ASIGNADOS Y EJECUTADOS 2019

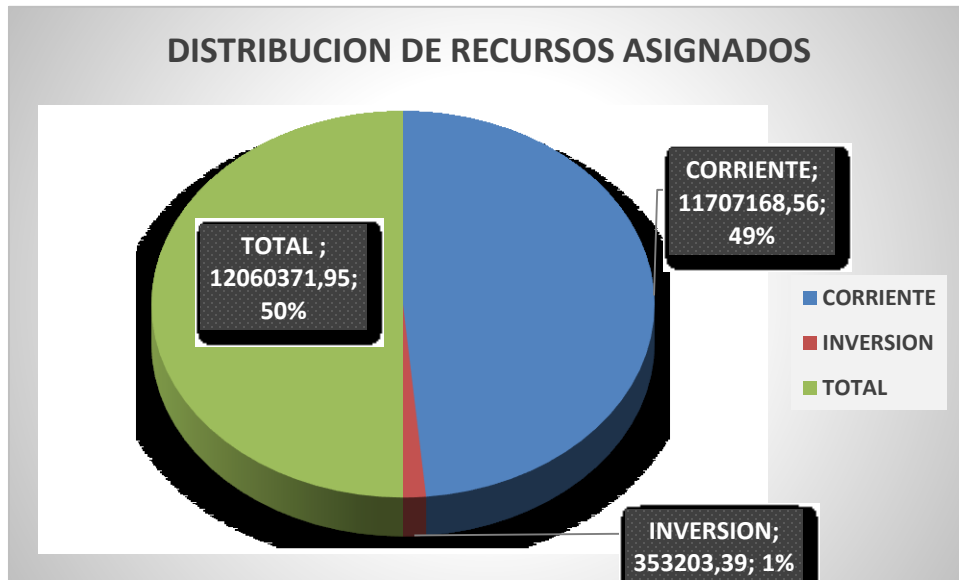
ASIGNACION	EJECUCION	PORCENTAJE DE EJECUCION
12.060.371,51	12.060.371,45	100%



# PRESUPUESTO EJECUTADO 2019

## DISTRIBUCION DE RECURSOS ASIGNADOS

GASTO	DETALLE	RECURSOS ASIGNADOS	PORCENTAJE DISTRIBUCION
51-53-57-58	CORRIENTE	11.707.168,56	97%
71-73-75	INVERSION	353.203,39	3%
	TOTAL	12.060.371,95	100%

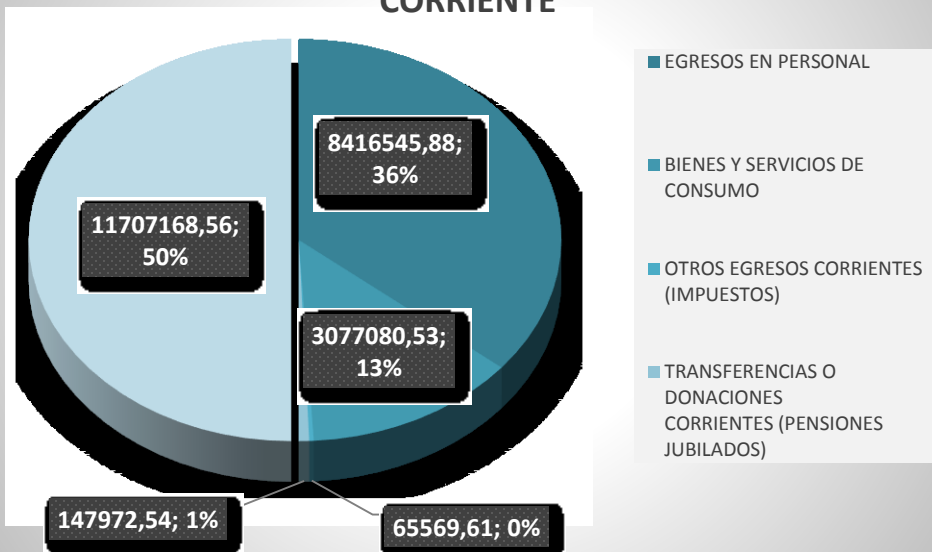


# PRESUPUESTO EJECUTADO 2019

## DISTRIBUCION DE RECURSOS GASTO CORRIENTE

GASTO	DETALLE	RECURSOS ASIGNADOS	PORCENTAJE DISTRIBUCION
51	EGRESOS EN PERSONAL	8.416.545,88	71,89%
53	BIENES Y SERVICIOS DE CONSUMO	3.077.080,53	26,28%
57	OTROS EGRESOS CORRIENTES (IMPUESTOS)	65.569,61	0,56%
58	TRANSFERENCIAS O DONACIONES CORRIENTES (PENSIONES JUBILADOS)	147.972,54	1,26%
	<b>TOTAL GASTO</b>	<b>11 707 168 56</b>	<b>100 00%</b>

### DISTRIBUCION DE RECURSOS GASTO CORRIENTE

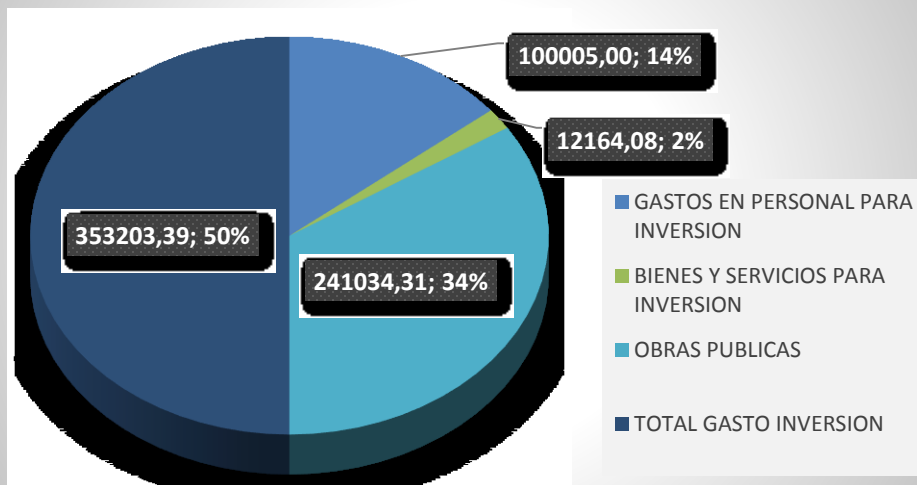


# PRESUPUESTO EJECUTADO 2019

## DISTRIBUCION DE RECURSOS GASTO INVERSION

GASTO	DETALLE	RECURSOS ASIGNADOS	PORCENTAJE DISTRIBUCION
71	GASTOS EN PERSONAL PARA INVERSION	100.005,00	28,31%
73	BIENES Y SERVICIOS PARA INVERSION	12.164,08	3,44%
75	OBRAS PUBLICAS	241.034,31	68,24%
	<b>TOTAL GASTO INVERSION</b>	<b>353.203,39</b>	<b>100,00%</b>

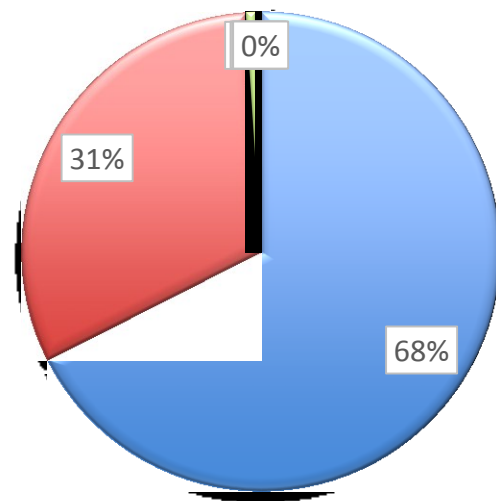
### DISTRIBUCION RECURSOS GASTO DE INVERSION



## ATENCIONES RPIS 2019

SUBSISTEMA QUE BRINDA EL SERVICIO	
RPC	1.666
MSP	776
IESS	17
ISSFA	4
SOLCA	2
ISSPOL	2
<b>TOTAL</b>	<b>2.467</b>

## SUBSISTEMA QUE BRINDA EL SERVICIO

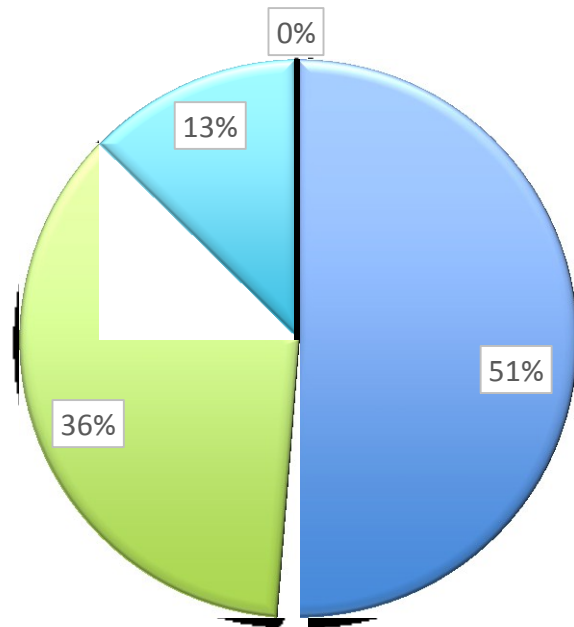


■ RPC ■ MSP ■ IESS ■ ISSFA ■ SOLCA ■ ISSPOL

# ATENCIONES RPIS 2019

## PROVINCIA QUE BRINDA EL SERVICIO

PROVINCIA QUE BRINDA EL SERVICIO	
CARCHI	1.265
PICHINCHA	889
IMBABURA	307
COTOPAXI	6
TOTAL	2.467

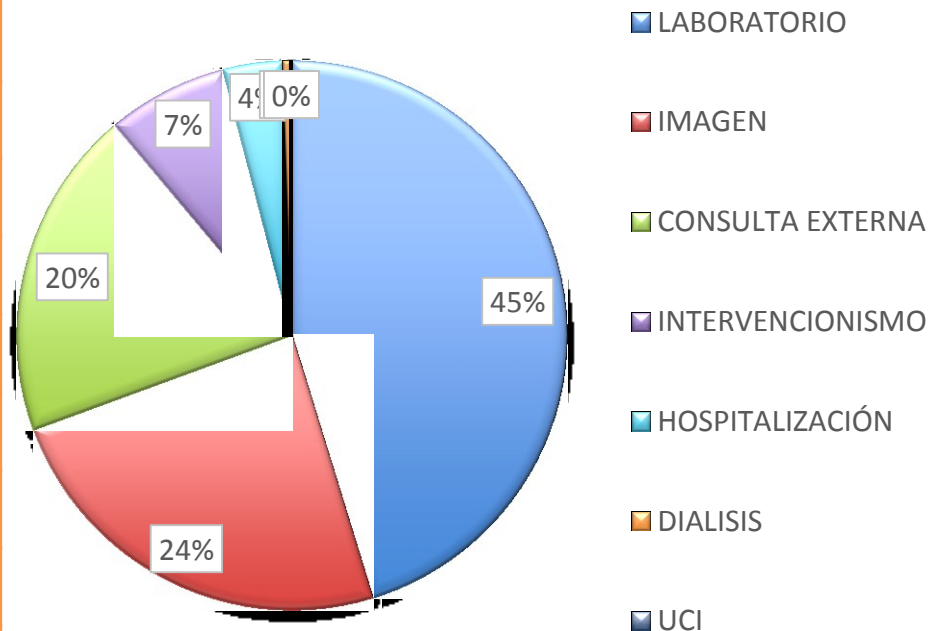


■ Carchi ■ Pichincha ■ Imbabura ■ Cotopaxi

# ATENCIONES RPIS 2019

TIPO DE DERIVACIONES O REFERENCIAS	
LABORATORIO	1.116
IMAGEN	596
CONSULTA EXTERNA	481
INTERVENCIONISMO	174
HOSPITALIZACIÓN	87
DIALISIS	11
UCI	2
TOTAL	2.467

## TIPO DE SERVICIO



# ARTICULACION RPIS 2019



# ARTICULACION RPIS 2019 EN TERRITORIO





## ARTICULACIÓN RPIS DERIVACIONES (ATENCIÓNES)

ESPECIFICACIÓN DEL SERVICIO	
OFTALMOLOGÍA	91
NEUROLOGIA	49
OTORRINOLARINGOLOGIA	45
ONCOLOGIA	37
GASTROENTEROLOGIA	34
TRAUMATOLOGÍA	19
NEUROCIRUGIA	17
ENDOCRINOLOGIA	15
CARDIOLOGIA	12
CIRUGIA PLÁSTICA	12
NEFROLOGIA	11
HEMATOLOGIA	11
COLOPROCTOLOGIA	10
GINECOLOGIA	10
CIRUGIA VASCULAR	9
CARDIOLOGIA PEDIATRICA	9
ALERGOLOGIA	9
GENETICA	8
NEUROLOGIA PEDIÁTRICA	8
RETINOLOGIA	7
MINISTERIO DE SALUD PÚBLICA	

ESPECIFICACIÓN DEL SERVICIO	
MAXILOFACIAL	7
NEUMOLOGIA	6
CIRUGIA PEDIATRICA	5
CIRUGIA DE CUELLO	5
ENDOCRINOLOGIA PEDIATRICA	5
UROLOGIA	4
DERMATOLOGIA	4
TRAUMATOLOGIA PEDIATRICA	3
REUMATOLOGIA	3
MASTOLOGIA	3
ODONTOPEDIATRIA	2
GASTROENTEROLOGIA PEDIATRICA	2
NEUROPEDIATRIA	1
NEUMOLOGIA PEDIATRICA	1
UROLOGIA PEDIATRICA	1
OFTALMOLOGIA PEDIATRICA	1
GERIATRIA	1
CIRUGIA HEPATOBILIAR	1
ORTOPEDIA	1
ORTOPEDIATRIA	1
MAXILOFACIAL PEDIATRIA	1
TOTAL	481

*Lenin*



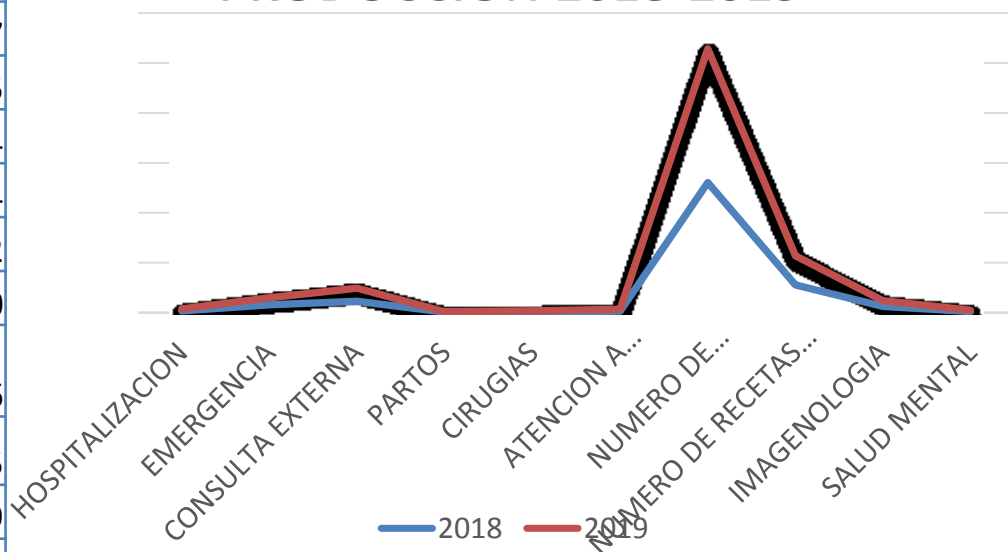
EL GOBIERNO DE TODOS

# PRODUCCIÓN ESTABLECIMIENTOS DE SALUD MSP

## PRODUCCION HOSPITALARIA 2019

	2018	2019
HOSPITALIZACION	7.120	7.397
EMERGENCIA	31.140	28.165
CONSULTA EXTERNA	45.298	52.184
PARTOS	1.739	1.784
CIRUGIAS	3.554	3.612
ATENCION A EXTRANJEROS	5.044	8.030
NUMERO DE DETERMINACIONES	520.347	536.226
RECETAS DESPACHADAS	110.888	116.845
IMAGENOLOGIA	24.747	23.699
SALUD MENTAL	4.847	4.481

## PRODUCCION 2018-2019



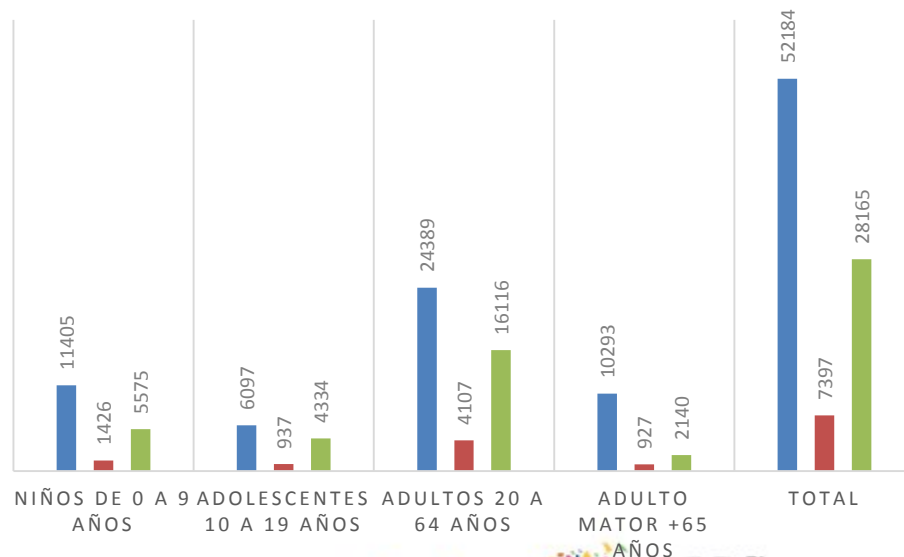
# PRODUCCIÓN ESTABLECIMIENTOS DE SALUD MSP

## EN TORNO AL CICLO DE VIDA

PRESTACION EN SALUD POR CICLOS DE VIDA 2019	CONSULTA EXTERNA	HOSPITALIZACION	EMERGENCIA
NIÑOS DE 0 A 9 AÑOS	11.405	1.426	5.575
ADOLESCENTES 10 A 19 AÑOS	6.097	937	4.334
ADULTOS 20 A 64 AÑOS	24.389	4.107	16.116
ADULTO MATOR +65 AÑOS	10.293	927	2.140
<b>TOTAL</b>	<b>52.184</b>	<b>7.397</b>	<b>28.165</b>

## EN TORNO AL CICLO DE VIDA

■ CONSULTA EXTERNA ■ HOSPITALIZACION ■ EMERGENCIA

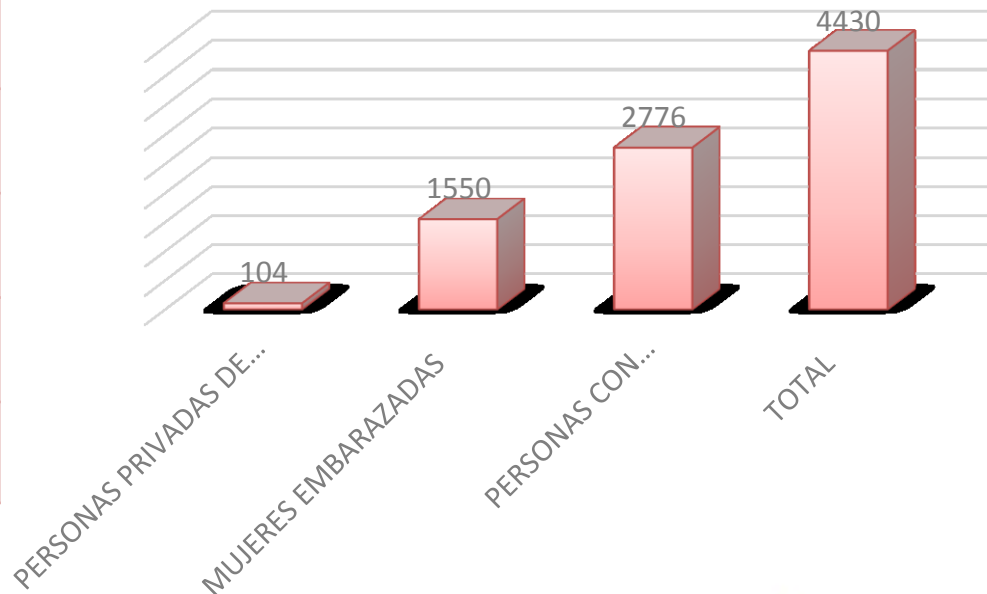


# PRODUCCIÓN ESTABLECIMIENTOS DE SALUD MSP

## GRUPOS PRIORITARIOS

PRESTACIONES DE SALUD A GRUPOS PRIORITARIOS CONSULTA EXTERNA	
PERSONAS PRIVADAS DE LIBERTAD	104
MUJERES EMBARAZADAS	1.550
PERSONAS CON DISCAPACIDAD	2.776
TOTAL	4.430

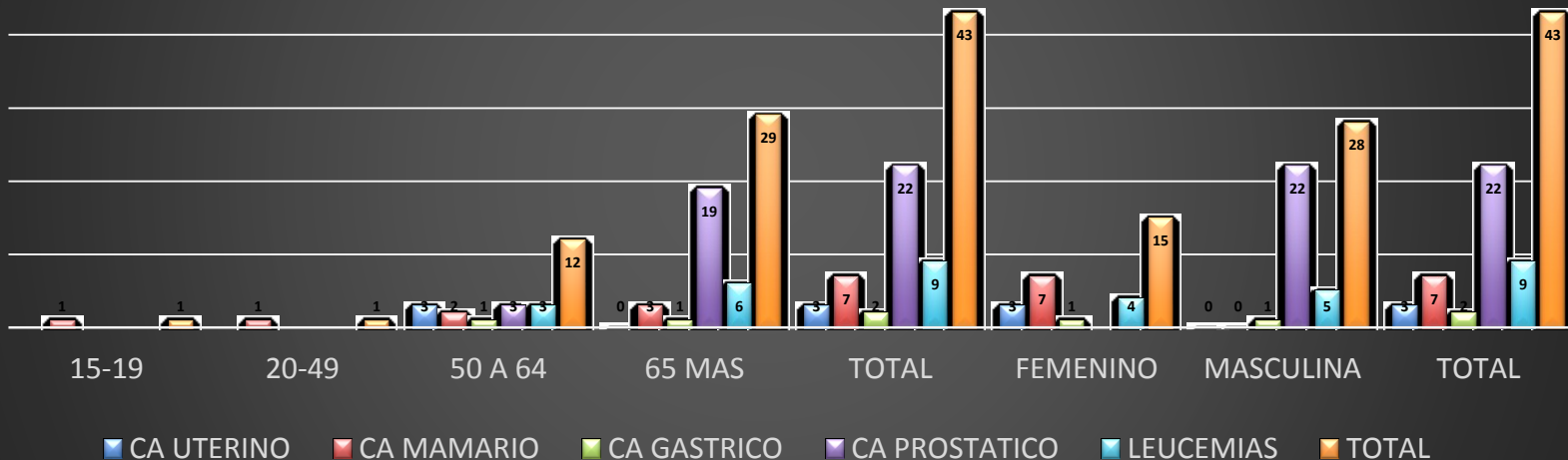
## GRUPOS PRIORITARIOS CONSULTA EXTERNA



# PRODUCCIÓN ESTABLECIMIENTOS DE SALUD MSP

## CONSULTA EXTERNA EMERGENCIA Y HOSPITALIZACION

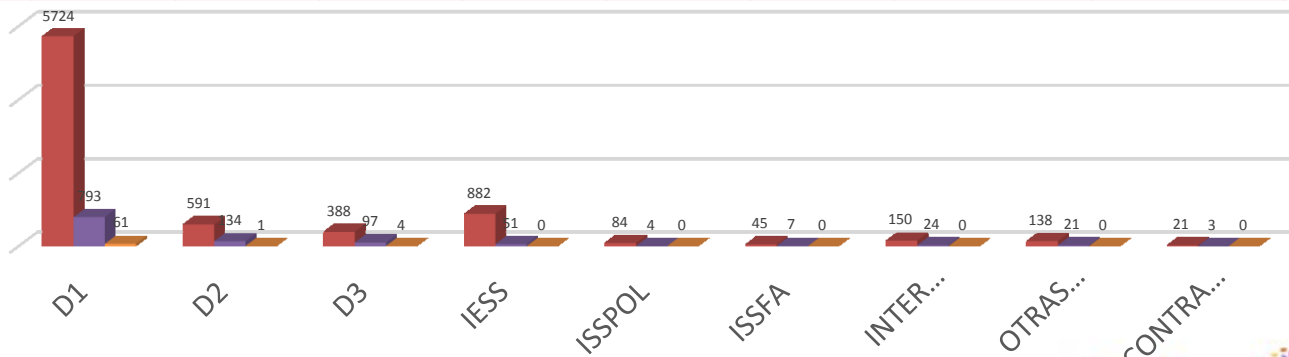
### CASOS CONFIRMADOS



# PRODUCCIÓN ESTABLECIMIENTOS DE SALUD MSP

## REFERENCIA Y CONTRAREFERENCIA

	DISTRITO 1	DISTRITO 2	DISTRITO 3	IESS	ISSPOL	ISSFA	INTER CONSULTA	OTRAS PROVINCIAS	CONTRA REFERENCIA
SI	5724	591	388	882	84	45	150	138	21
NO	793	134	97	51	4	7	24	21	3
CNE	61	1	4	0	0	0	0	0	0



## PRODUCCIÓN ESTABLECIMIENTOS DE SALUD MSP (2008-2019)

	2008	2009	2010	2011	2012	2013	2014	2015	2016	2017	2018	2019
HOSPITALIZACION	4.371	4.776	5.250	5.228	5.593	6.530	7.127	7.175	6.887	6.759	7.120	7.397
EMERGENCIA	17.089	31.154	31.146	25.722	22.245	32.089	30.045	29.808	22.904	24.887	31.140	28.165
CONSULTA EXTERNA	22.189	23.757	25.313	26.889	26.512	30.590	26.512	37.637	40.866	36.653	45.298	52.184
PARTOS	1.507	1.505	1.639	1.645	1.606	1.792	1.909	1.814	1.804	1.732	1.739	1.784
CIRUGIAS	1.686	1.567	1.592	2.028	2.199	3.276	3.676	3.646	3.298	3.302	3.554	3.612
ATENCION A EXTRANJEROS	175	108	239	229	210	1.107	1.898	1.092	1.775	2.495	5.044	8.030
NUMERO DE DETERMINACIONES	85.108	206.171	238.870	287.202	320.008	399.809	549.740	587.924	407.558	419.545	520.347	536.226
NUMERO DE RECETAS DESPACHADAS	32.326	59.533	66.081	66.793	61.527	198.172	247.456	108.488	86.366	95.782	110.888	116.845
IMAGENOLOGIA	5.148	4.861	7.034	7.889	9.677	13.666	17.133	15.738	16.910	20.947	24.747	23.699
SALUD MENTAL	2.795	1.583	2.776	1.703	2.988	3.222	32.002	4.609	4.925	4.375	4.847	4.481

MINISTERIO DE SALUD PÚBLICA

Lenin



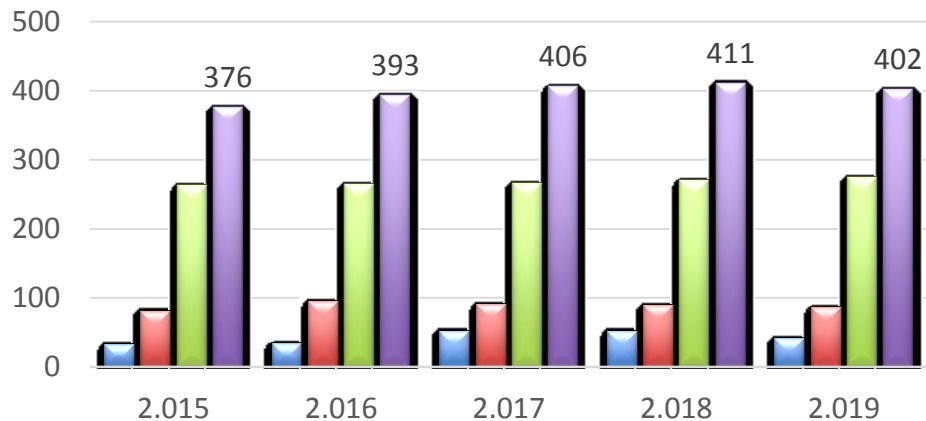
GOBIERNO DE TODOS

## TALENTO HUMANO DEL MSP

AÑO	ADMINISTRATIVO	CÓDIGO DE TRABAJO	PROFESIONALES DE LA SALUD	TOTAL
2.015	32	81	263	376
2.016	34	95	264	393
2.017	52	91	266	406
2.018	52	89	270	411
2.019	41	86	275	402

Fuente: Gestión Administrativa Financiera del HLGD

Elaboración: Equipo de Rendición de Cuentas



- PERSONAL ADMINISTRATIVO
- PERSONAL CÓDIGO DE TRABAJO
- PROFESIONALES DE LA SALUD
- TOTAL

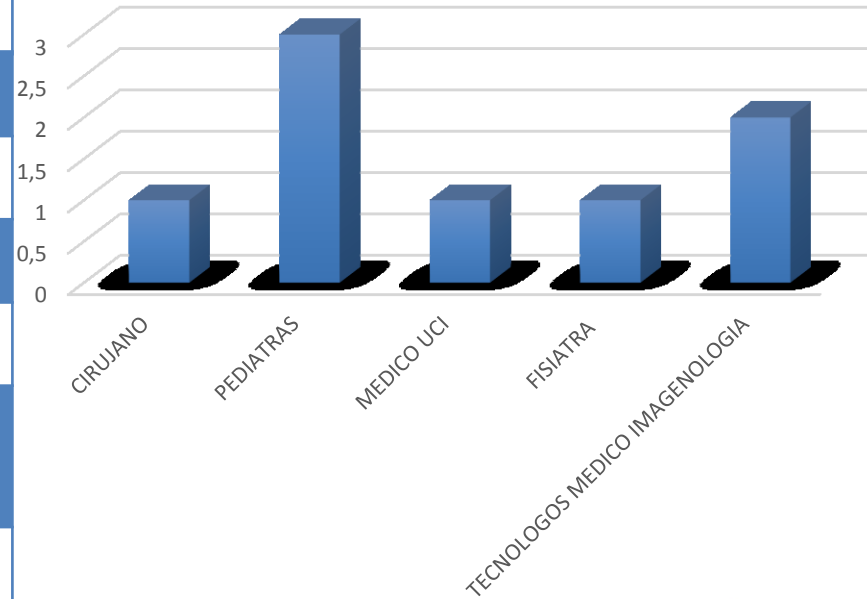




# TALENTO HUMANO DEL MSP

## CONTRATACIONES ESPECIALISTAS

NRO	ESPECIALIDAD
1	CIRUJANO
3	PEDIATRAS
1	MEDICO UCI
1	FISIATRA
2	TECNOLOGOS MEDICO IMAGENOLOGIA



## TALENTO HUMANO DEL MSP

AÑO	NIVEL OCUPACIONAL	TEMA	Nº DE CAPACITADOS
2.019	Profesionales de la Salud y Operativos	Gestión y Manejo de Desechos Hospitalarios	272
	Personal Emergencia y Consulta Externa	Uso y Manejo de Extintores	20
	Todo el Personal	Derechos y Obligaciones de Servidores Públicos y Trabajador.	320
	Profesionales de la Salud y Operativos	Aplicación de Sumario Administrativo	180
	Todo el personal	Aplicación Test Psicológicos	408



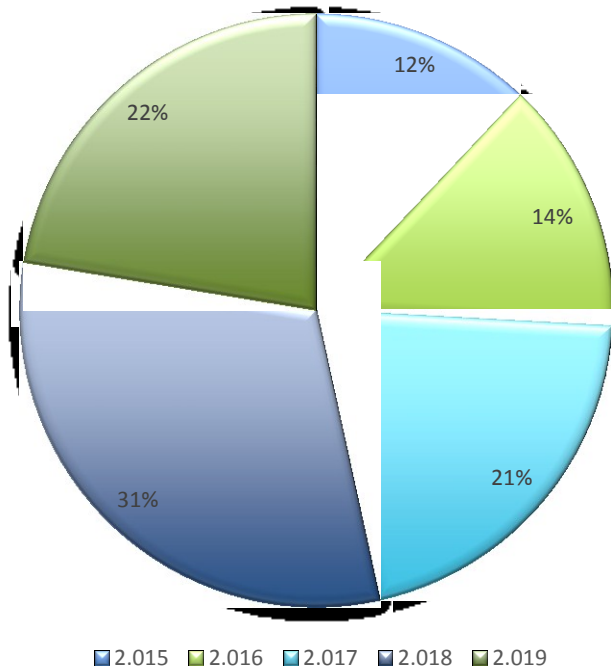
## TALENTO HUMANO DEL MSP

AÑO	DEVENGANTES DE BECAS
2.015	7
2.016	8
2.017	12
2.018	18
2.019	13

Fuente: Gestión Administrativa Financiera

Elaboración: Equipo de Rendición de Cuentas

## DEVENGANTES DE BECAS



## SERVICIOS DE LA LÍNEA 171



- Opción 1: Agendamiento
- Opción 2: Asesoría
- Opción 3: Gestión de requerimientos e inconformidades
- Opción 4: Discapacidades

### Servicios opción 3



Canal accesible para el ciudadano



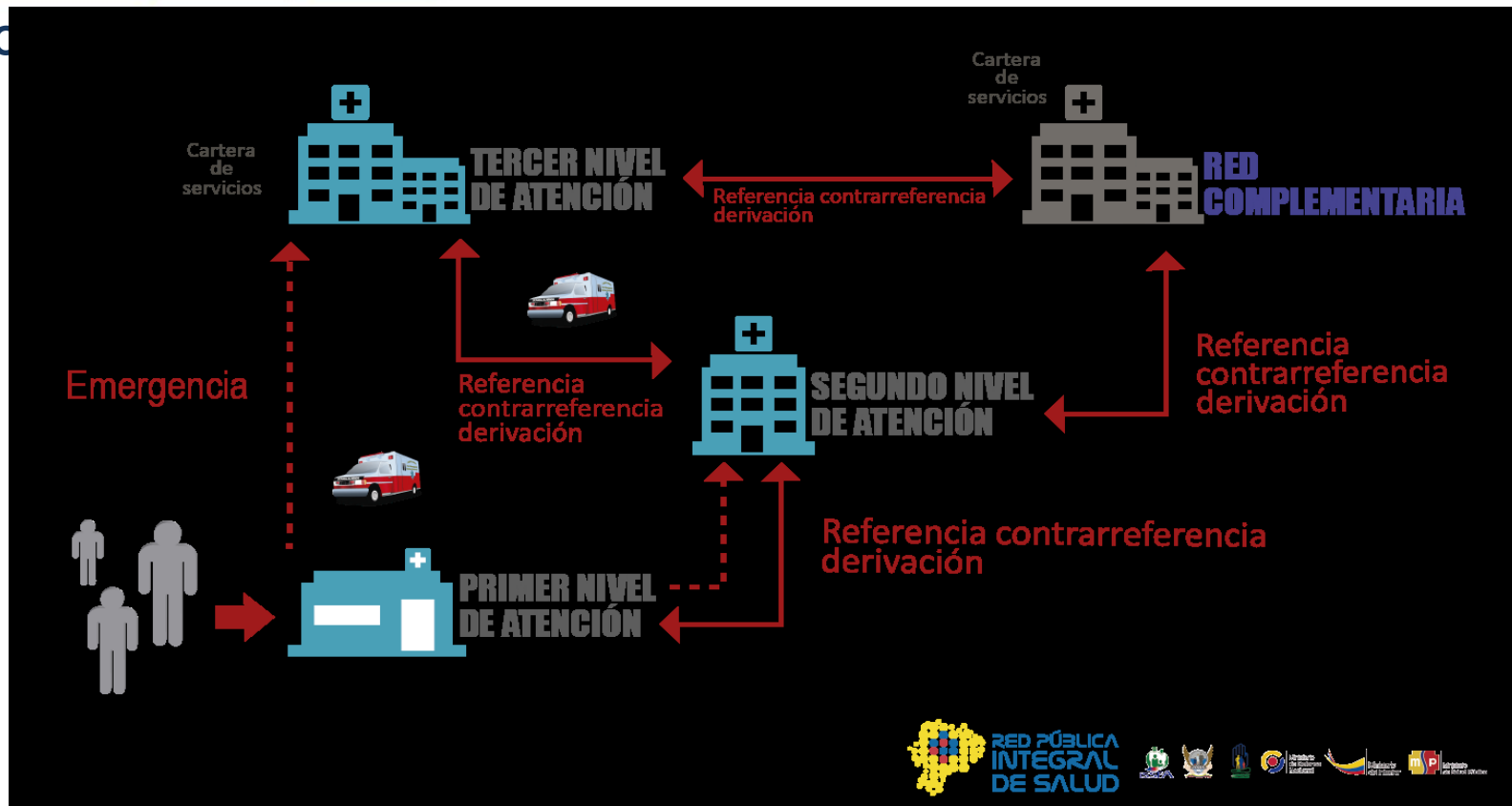
Registra sus felicitaciones, inconformidades, denuncias, y requerimientos.



Genera información útil para tomar decisiones y acciones de mejora para la calidad de los servicios.



Mecanismo objetivo e independiente para registrar las inconformidades sobre los servicios de salud.



# HACIA LA TRANSFORMACIÓN DIGITAL

## ANTES



## AHORA



# HACIA LA TRANSFORMACIÓN DIGITAL


Producción



PRAS



APP Vigilancia Epidemiológica



APP Geosalud

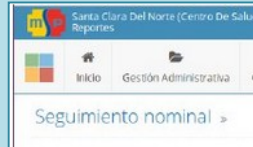


Data Warehouse

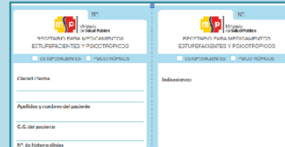
Desarrollo y Pruebas



Gestión Inventarios



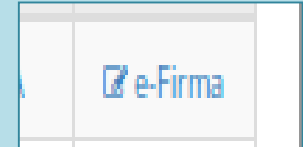
Seguimiento nominal



Receta electrónica



Rdaaa 2.0



Firma electrónica documentos clínicos

# GRACIAS



*Lenín*

