

RENDICIÓN DE CUENTAS 2019

HOSPITAL ISIDRO AYORA

INTRODUCCIÓN



MARCO CONSTITUCIONAL Y LEGAL

- La Constitución ha establecido a la Rendición de Cuentas como el mecanismo Constitucional y Legal, para que la ciudadanía realice un control efectivo a la gestión de las instituciones públicas.
- El Art. 32 de la Constitución establece que la salud es un derecho que garantiza el Estado, mediante políticas económicas, sociales, culturales, educativas y ambientales; y el acceso permanente, oportuna y sin exclusión a programas, acciones y servicios de promoción y atención integral de salud.
- Es responsabilidad del Ministerio de Salud Pública definir y promulgar la política nacional de salud con base en los principios y enfoques establecidos en el artículo 1 de la Ley Orgánica de Salud (LOS), así como aplicar, controlar y vigilar su cumplimiento.

HOSPITAL GENERAL ISIDRO AYORA DE LOJA

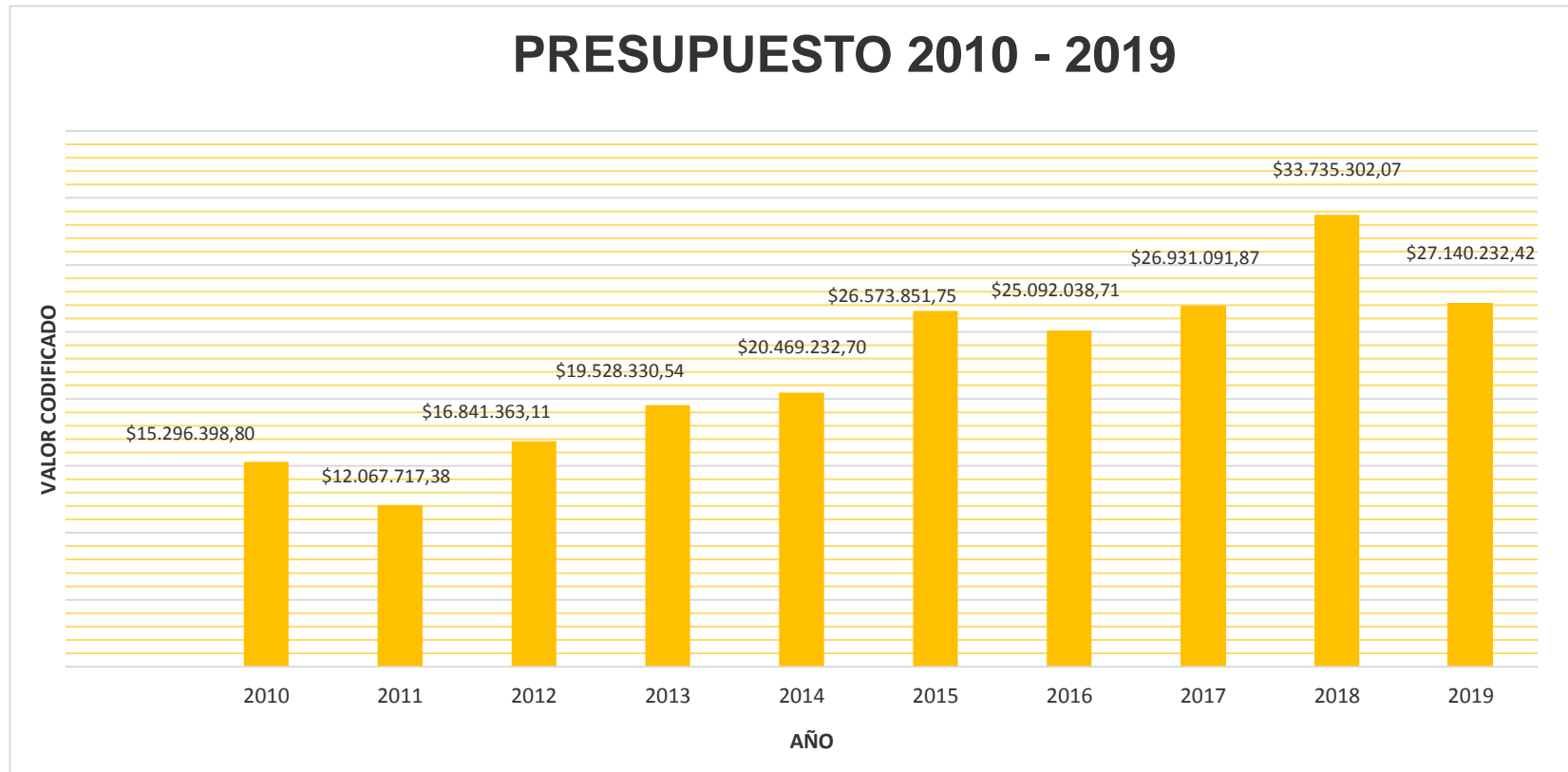
- El Hospital Isidro Ayora (HIAL), es un hospital de referencia en la Región Sur y de II Nivel.
- Cuenta con 252 camas para hospitalización y dispone de cuatro especialidades básicas: Gineco Obstetricia, Pediatría, Medicina Interna y Cirugía; y algunas subespecialidades clínicas y quirúrgicas.
- El HIAL forma parte del Sistema de Servicios del Ministerio de Salud Pública del Ecuador, implementado para prestar atención integral de tipo ambulatorio y de internamiento a la población
- Es además un centro de formación profesional a nivel de pre y posgrado, como institución estatal pública cumple funciones de docencia universitaria e investigación.

CARTERA DE SERVICIOS 2019

HOSPITAL GENERAL ISIDRO AYORA		
Audiología	Gastroenterología	Odontopediatría
Cardiología	Alergología	Podiatría
Cirugía General	Infectología	Patología Clínica
Cirugía Plástica y Reconstructiva	Inmunología	Psiquiatría
Cirugía Pediátrica	Medicina Interna	Psicología Clínica
Cirugía Vascular	Medicina Física y Rehabilitación	Psicología Infantil
Clínica Pediátrica	Neonatología	Psicorrehabilitación
Clínica del VIH	Nefrología	Rehabilitación Oral
Dermatología	Neumología	Sala de Primera Acogida
Endocrinología	Neurología Clínica	Traumatología y Ortopedia
Endoscopia	Neurocirugía	Urología
Gineco Obstetricia	Nutrición	Otorrinolaringología
Geriatría	Oftalmología	Oncología

PRESUPUESTO 2010-2019

AÑO	PRESUPUESTO
2010	\$ 15.296.398,80
2011	\$ 12.067.717,38
2012	\$ 16.841.363,11
2013	\$ 19.528.330,54
2014	\$ 20.469.232,70
2015	\$ 26.573.851,75
2016	\$ 25.092.038,71
2017	\$ 26.931.091,87
2018	\$ 33.735.302,07
2019	\$ 27.140.232,42



PRODUCCIÓN EN SALUD, ATENCIONES HISTÓRICAS, COMPARATIVO MSP VS. RED PÚBLICA

- El Hospital durante el 2019 y en cumplimiento de la Normativa 0091 del Ministerio de Salud Pública (MSP) ha garantizado la atención de pacientes de todos los subsistemas de la Red Pública Integral de Salud.

PACIENTES RED PÚBLICA INTEGRAL DE SALUD (RPIS) ATENDIDOS EN EL HOSPITAL GENERAL "ISIDRO AYORA" 2019			
MES	HOSPITALIZACIÓN	EMERGENCIA	CONSULTA EXTERNA
ENERO	78	106	625
FEBRERO	90	101	755
MARZO	86	192	861
ABRIL	99	241	941
MAYO	129	237	747
JUNIO	90	212	705
JULIO	87	205	858
AGOSTO	117	172	741
SEPTIEMBRE	129	191	664
OCTUBRE	126	196	787
NOVIEMBRE	124	197	522
DICIEMBRE	124	209	575
TOTAL	1279	2259	8781

VALORES PLANILLADOS POR PRESTACIÓN DE SERVICIOS DE SALUD

HOSPITAL PROVINCIAL GENERAL " ISIDRO AYORA "										
DETALLE DE PLANILAS 2019										
	Nº. Pacientes	IESS	Nº. Pacientes	ISSFA	Nº. Pacientes	ISSPOL	Nº. Pacientes	SPPAT	Nº. Planillas	MONTO TOTAL MENSUAL
ENERO	419	118,208.03	55	11,140.94	51	19,611.92			525	148,960.89
FEBRERO	380	135,525.52	32	17,991.67	21	16,468.87			433	169,986.06
MARZO	547	141,957.08	87	13,415.22	63	13,357.06			697	168,729.36
ABRIL	843	92,623.66	132	14,420.76	85	12,705.94			1060	119,750.36
MAYO	785	158,728.55	100	29,763.72	93	8,463.59			978	196,955.86
JUNIO	821	126,297.66	91	16,238.20	103	16,476.61			1015	159,012.47
JULIO	852	178,051.96	91	18,537.13	98	7,880.84	57	38,881.56	1098	243,351.49
AGOSTO	738	172,316.27	61	12,873.04	91	14,679.6	65	28,329.08	955	228,197.99
SEPTIEMBRE	718	142,337.65	88	16,909.33	37	7,946.28	73	33,881.68	916	201,074.94
OCTUBRE	831	177,954.00	82	20,423.47	43	11,877.27	73	33,881.68	1029	244,136.42
NOVIEMBRE	657	151,262.69	52	8,876.63	59	20,851.71	70	19,365.01	838	200,356.04
DICIEMBRE	591	140,296.27	57	18,670.81	53	17,801.26				176,768.34
TOTAL	8182	1,735,559.35	928	199,260.92	797	168,120.95	338	154,339.01	9544	2,257,280.23

PRODUCCIÓN HOSPITALARIA-AÑOS 2018-2019

SERVICIOS	2018	2019	PROCEDIMIENTOS
Hospitalización	10.988	10.814	Egresos Hospitalarios
Cirugías Realizadas	5.734	5.491	Intervenciones Quirúrgicas
Emergencia	52.278	41.790	Pacientes atendidos
Partos normales	1.897	2.000	Partos
Partos por cesárea	1.352	1.201	Partos
Consulta Externa	99.211	105.557	Número de Atenciones
Hemodiálisis	10.602	10.329	Sesiones de Diálisis

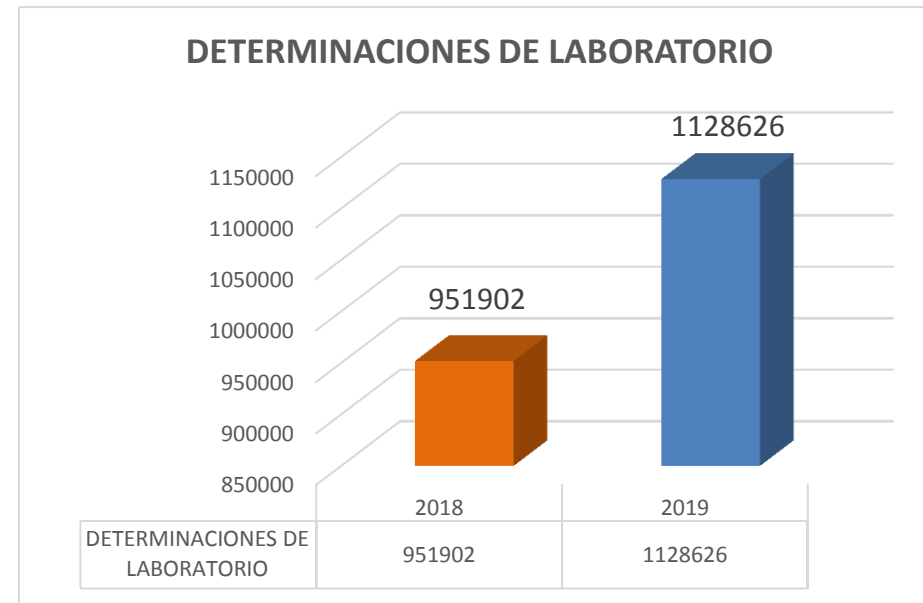
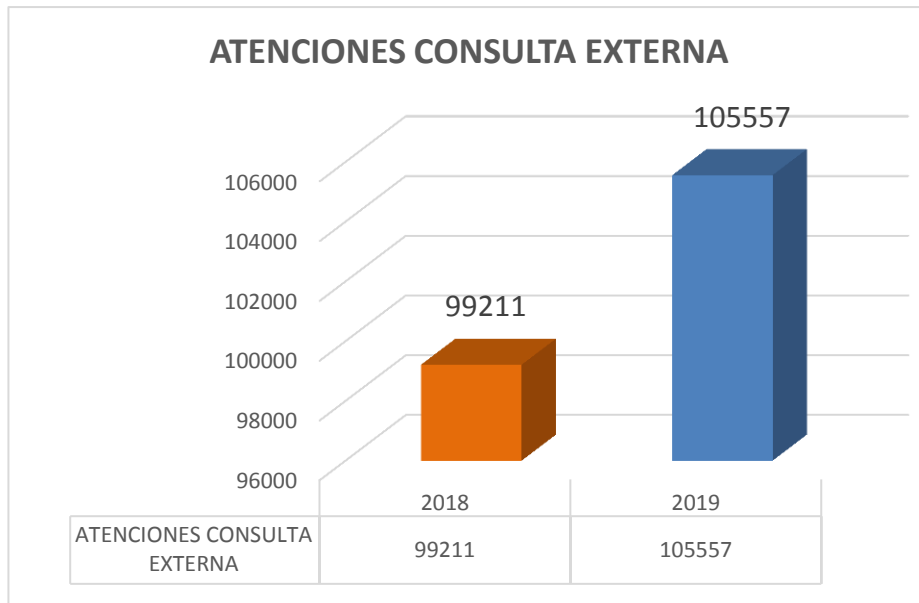
SERVICIOS	2018	2019	PROCEDIMIENTOS
Imagenología	10602	10.396	Ecografías
	22.983	20.939	Radiografías
	4.609	8.458	Tomografías
	6.871	5.813	Electrocardiogramas
	790	1.315	Ecocardiogramas
	1.869	3.086	Electroencefalogramas
Total en imagen	47.448	50.007	

PRODUCCIÓN HOSPITALARIA-AÑOS 2018-2019

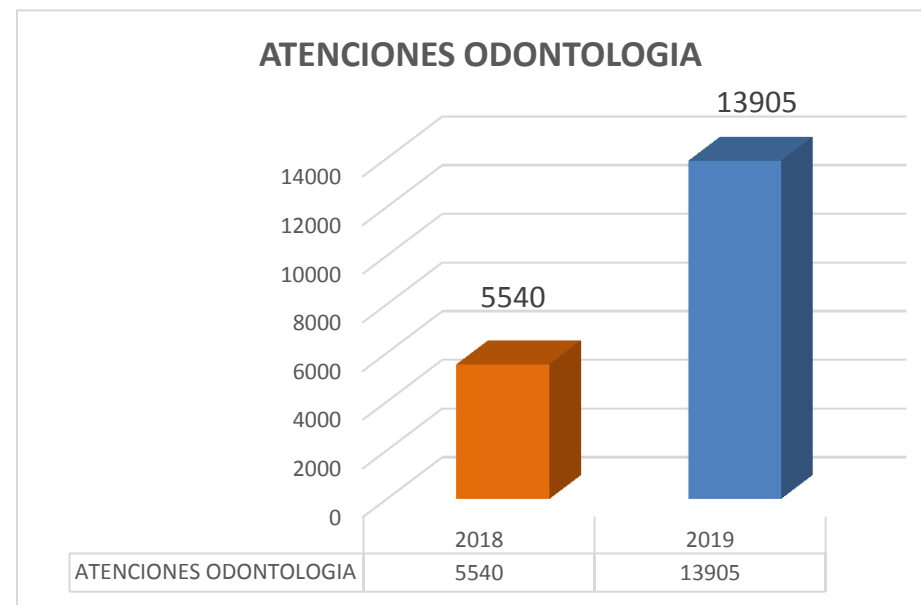
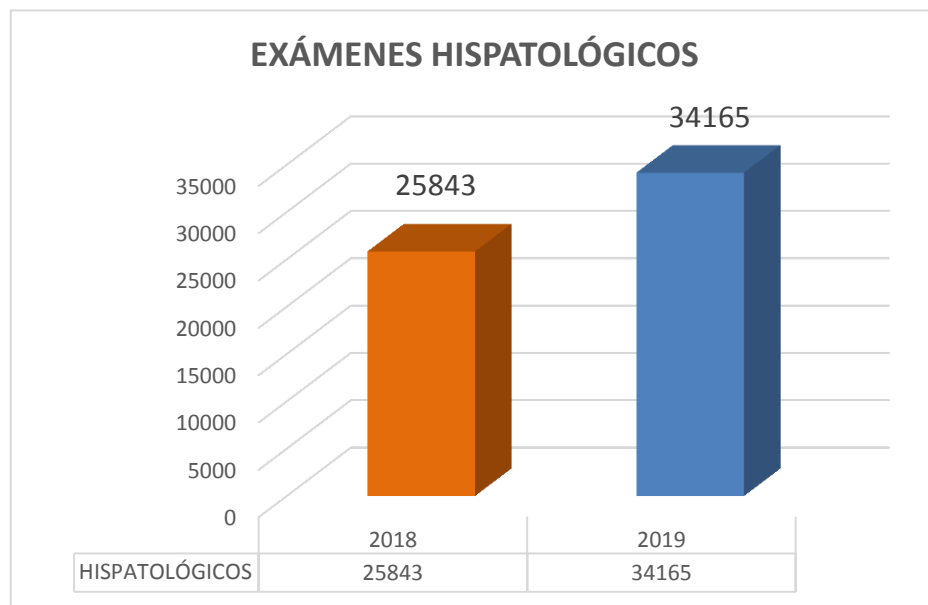
SERVICIOS	2018	2019	PROCEDIMIENTOS
Fisiatría y Rehabilitación	38.242	41.621	Sesiones
Laboratorio Clínico	951.902	1'128.626	Determinaciones de laboratorio
Laboratorio Patológico	25.843	34.165	Análisis Patológico
Medicamentos e Insumos Médicos	549.113	532.182	Recetas despachadas
Gestión Social	61.738	58.312	Gestiones Internas y Externas
Odontología	5.540	13.905	Atenciones Odontológicas

SERVICIOS	2018	2019	PROCEDIMIENTOS
Órtesis y Prótesis	328	300	Productos Terminados
Nutrición y Dietética	200.073	193.349	Raciones alimenticias
Lavandería	246.494	248.429	Kilos
Unidad de Diagnóstico Auditivo	6.531	7.827	Audiometrías realizadas
Terapia de Lenguaje	8.546	3.106	Sesiones de terapia

PRODUCCIÓN HOSPITALARIA-AÑOS 2018-2019



PRODUCCIÓN HOSPITALARIA-AÑOS 2018-2019



REFERENCIA Y CONTRAREFERENCIA MÉDICO DEL BARRIO

ESPECIALIDADES	NÚMERO DE USUARIOS REFERIDOS
Cirugía Cardiovascular	11
Cirugía Plástica	2
Cirugía General	15
Cardiología	7
Dermatología	14
Endocrinología	17
Gastroenterología	2
Ginecología	6
Infectología	1
Medicina Interna	5

ESPECIALIDADES	NÚMERO DE USUARIOS REFERIDOS
Nefrología	4
Neurología y Neurocirugía	14
Oftalmología	14
Podiatría	6
Psicología	2
Psiquiatría	16
Traumatología	14
Neumología	3
Hematología	2
Otorrinolaringología	8
TOTAL	163

ATENCIONES 2008 - 2019

ATENCIONES (2008-2019)			
AÑO	ATENCIONES DE EMERGENCIA	ATENCIONES DE CONSULTA EXTERNA	ATENCIONES EN HOSPITALIZACION
2008	29,018	76,157	9,841
2009	41,012	83,550	11,129
2010	44,511	79,765	11,452
2011	45,084	85,245	11,131
2012	44,900	85,927	11,571
2013	46,840	71,281	11,246
2014	40,288	68,417	10,700
2015	42,038	68,298	10,709
2016	43,406	83,403	10,954
2017	49,710	80,124	10,918
2018	52,278	99,211	10,988
2019	41,790	119,462	10,814
TOTAL	520,875	1'000,840	131,453

PROCESOS DE CONTRATACIÓN Y COMPRAS PÚBLICAS DE BIENES Y SERVICIOS

TIPO DE CONTRATACIÓN	ESTADO ACTUAL			
	Adjudicados		Finalizados	
	Número Total	Valor Total	Número Total	Valor Total
Ínfima Cuantía	738	1'574,539.43	738	1'574,539,43
Subasta Inversa Electrónica	112	1'272,636.08	112	1'272,636,08
Menor Cuantía	2	91,386.53	2	91,386,53
Régimen Especial	8	821,548.41	8	821,548,41
Catálogo Electrónico	365	1'062,350.19	365	1'062,350.19
TOTAL	1,225	4'822,460.64	1,225	4'822,460.64

INFRAESTRUCTURA Y EQUIPAMIENTO SANITARIO

Proyecto de Inversión	Obra y/o adquisición	Valor Asignado
Infraestructura Física, Equipamiento, Mantenimiento, Estudios y Fiscalización en Salud	Impermeabilización de losas	\$ 89.643,97
	Adquisición de repuestos para 20 ventiladores	\$ 302.266,94
Atención Integral e Integradora a personas con Discapacidad Rehabilitación y Cuidados Especiales en Salud a Nivel Nacional	Adquisición de partes, piezas para prótesis, materia prima para órtesis y prótesis	\$373.332,96
	Adquisición de equipamiento para el servicio de Rehabilitación y Terapia Física	\$29.740,20
Creación e Implementación de Servicios de la Red de Salud mental Comunitaria y Centros Estatales de Recuperación de Adicciones	Adquisición de 5 computadoras de escritorio	\$ 3.359,99

TALENTO HUMANO EN SALUD

MÉDICOS DEVENGANTES DE BECA 2019	
Anatomía Patología	1
Anestesiología	1
Cuidados Intensivos	1
Cirugía Vasculuar	1
Imagenología	1
Pediatría	2
Geriatría	1
TOTAL	8

MÉDICOS RURALES ESPECIALISTAS 2019	
Rehabilitación Oral	2
Periodoncia	1
Otorrinolaringología	2
Alergología	1
Neurocirugía	1
Endodoncia	1
TOTAL	8

PRESTACIONES DE SALUD EN TORNO AL CICLO DE VIDA

ENFERMEDAD	CICLO DE VIDA	NÚMERO DE PERSONAS
VIH - Sida	Adultos	55
	Adolescentes	3
Diabetes Mellitus	Adultos	515
	Niños	2
	Adultos Mayores	394
	Adolescentes	2
Síndrome Metabólico	Adultos	190
	Niños	9
	Adultos Mayores	49
	Adolescentes	2

Cáncer (Leucemia)	Adultos	12
	Niños	1
	Adolescentes	1
	Adultos Mayores	3
Hipertensión	Adolescentes	0
	Adultos	160
	Adultos Mayores	143
Obesidad	Adolescentes	2
	Adultos	401
	Niños	21
	Adultos Mayores	46

PRESTACIONES DE SALUD A GRUPOS PRIORITARIOS Y VULNERABLES

NÚMERO DE CASOS DE TUBERCULOSIS DETECTADOS POR LOCALIZACIÓN

Y SEXO 2019

	TIPO DE TUBERCULOSIS			
	PULMONAR	EXTRA PULMONAR	MENINGE A	TOTAL
HOMBRE	36	10	9	55
MUJER	24	16	7	47
TOTAL	60	26	16	102

Fuente: Archivos UAIPVVS

NÚMERO DE CASOS COINFECCIÓN TB VIH POR TIPO DE TUBERCULOSIS Y

SEXO 2019

	TIPO DE TUBERCULOSIS		
	PULMONAR	MENINGEA	TOTAL
HOMBRE	9	2	11
MUJER	2	0	2
TOTAL	11	2	13

Fuente: Archivos UAIPVVS

PRESTACIONES DE SALUD A GRUPOS PRIORITARIOS Y VULNERABLES

NÚMERO DE CASOS NUEVOS DETECTADOS VIH/SIDA POR EDAD Y SEXO 2019

EDAD	VIH		SIDA	
	HOMBRE	MUJER	HOMBRE	MUJER
1 a 9	0	0	0	1
10 a 19	1	0	0	0
20 a 49	27	7	17	2
50 a 64	0	0	0	2
65 +	0	0	0	0
TOTAL	28	7	17	5

Fuente: Archivos UAIPVVS

NÚMERO DE PPL CON VIH/SIDA POR EDAD Y SEXO ATENDIDOS EN EL 2019

EDAD	SEXO	
	HOMBRE	MUJER
1 a 9	0	0
10 a 19	0	0
20 a 49	8	1
50 a 64	0	0
65 +	0	0
TOTAL	8	1

Fuente: Archivos UAIPVVS

PRESTACIONES DE SALUD A GRUPOS PRIORITARIOS Y VULNERABLES

NÚMERO DE CASOS DE VIH/SIDA CON CÁNCER ATENDIDOS EN EL 2019			
	TIPO DE CANCER		
	UTERINO	HEPATICO	TOTAL
HOMBRE	0	1	1
MUJER	1	0	1
TOTAL	1	1	2

ATENCIONES ONCOLÓGICAS 2019

Atenciones Oncológicas 2019	Derivaciones 2019	Diagnósticos más prevalentes
2.477	650 Pacientes transferidos a unidades oncológicas para el tratamiento integral	Cáncer de toroides
		Cáncer de piel
		Cáncer de mama
		Cáncer cérvix
		Cáncer de próstata
		Cáncer de estómago, colon y recto

DATOS RELEVANTES PRESTACIONES GRUPOS PRIORITARIOS

ATENCIÓNES REALIZADAS EN EMERGENCIA A GRUPOS PRIORITARIOS PRIVADOS DE LIBERTAD 2019		
EDAD	SEXO	DIAGNÓSTICO
14	M	Epilepsia
39	M	Intoxicación por químicos
30	M	Dolor abdominal
30	M	VIH + ACV + Toxoplasmosis

ATENCIÓNES REALIZADAS A GRUPOS PRIORITARIOS DE EMBARAZADAS 2019	
Atenciones Hospitalarias	482
Atenciones en Emergencia	6082
Partos Atendidos (Eutócicos y Distócicos)	3201
Ligaduras	412
Prenatal	1756
Total	11.933

GRACIAS

