

RENDICIÓN DE CUENTAS 2019



Lenín



COORDINACIÓN ZONAL 7 - SALUD

RENDICIÓN DE CUENTAS

Lenín



RENDICIÓN DE CUENTAS



Población 1'341.334

3 Provincias

19 Distritos

3 Hospitales Generales

1 Hospitales Especialidad

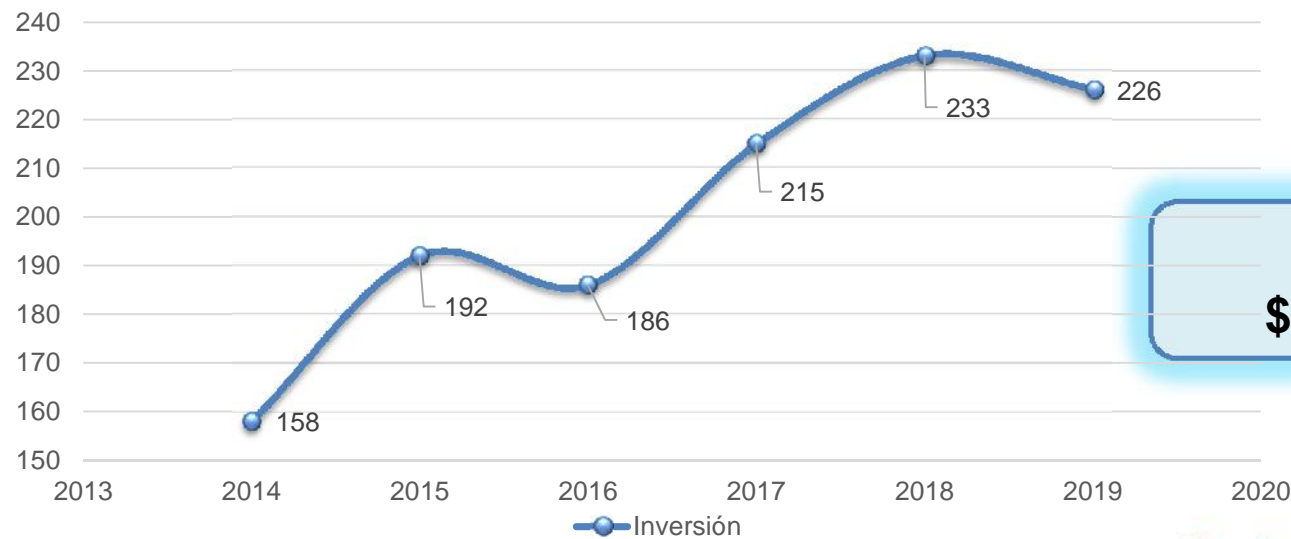
16 Hospitales Básicos

INVERSIÓN EN SALUD PÚBLICA 2019

Asignación Presupuestaria 2019

Gastos corriente + Gastos de inversión

PRESUPUESTO EN MILLONES DE DÓLARES



INVERSIÓN EN SALUD PÚBLICA 2019

Asignación Presupuestaria 2019

Medicamentos – Dispositivos Médicos



TOTAL 2019
\$ 20'796.043

ATENCIONES RPIS 2019

Transferencia de pacientes e Inversión Red Pública Integral de Salud y Privada Complementaria.

AÑO 2019		
PROVINCIA	PACIENTES ATENDIDOS	INVERSIÓN EN SALUD
LOJA	4390	\$6,578,440.96
EL ORO	6502	\$10,737,143.94
ZAMORA CHINCHIPE	247	\$1,984.46
TOTAL	11139	\$17,317,569.36



PRODUCCIÓN ESTABLECIMIENTOS DE SALUD

Atenciones 2019

Primer Nivel
2.600.683



Centros de Salud Tipo

Segundo Nivel
414.704



Hospitales Básicos-Generales

Tercer Nivel
71.938



Hospital Especializado

TOTAL ATENCIONES
3.087.235

MINISTERIO DE SALUD PÚBLICA



PRODUCCIÓN ESTABLECIMIENTOS DE SALUD MSP 2019

ATENCIONES DE EMERGENCIA

541.798

INGRESOS POR EMERGENCIA

37.342

TOTAL NACIMIENTOS

16.002

TOTAL PARTOS

15.924

PARTOS POR CESÁREA

6.770

INTERVENCIONES QUIRÚRGICAS

24.632

EGRESOS HOSPITALARIOS

55.487



MINISTERIO DE SALUD PÚBLICA



Lenin

Toda una Vida



Gobierno de Todos

PERSONAL DE LA SALUD 2019 ZONA 7

1095	Médicos Generales.
635	Médicos Especialistas.
141	Obstetricas.
445	Odontólogos.
69	Psicólogos.
1527	Enfermeras
570	Aux. de Enfermería
1565	Personal Administrativo
770	Trabajadores
482	Otros Funcionarios
405	Internos Rotativos



TOTAL 2019
7.704

SERVICIOS DE SALUD MSP

DISCAPACIDADES

- **6635** casos de Calificación y recalificación de discapacidades:
- **3409** ayudas técnicas entregadas
- **10714** tamizajes auditivos realizados
- **12380** tamizajes visuales
- **18588** tamizaje metabólico neonatal
- **4000** lentes entregados
- **98** audífonos entregados

SALUD PENITENCIARIA

- **12410** atenciones en Centros Penitenciarios de Loja y El Oro realizadas

AGENDAMIENTO DE CITAS

- **789754** citas agendadas
- **105290** citas subsecuentes

SALUD MENTAL

- **33628** atenciones en Unidades ambulatorias
- **9810** Atenciones en unidades intensivas
- **3845** Atenciones en el CETAD


MEDICINA TRANSFUSIONAL

- **6** colectas de Sangre
- **740** donaciones efectivas.
- **16143** transfusiones Sanguineas realizadas

ATENCION PREHOSPITALARIA

- **38135** atenciones transporte primario:
- **37850** atención en unidades móviles
- **2** atenciones en Transporte aéreo

AMPLIACIÓN DE LA COBERTURA SANITARIA



Medicina Transfusional

- Hospital Luis Moscoso.



Laboratorio Clínico

- Microbiología en el Hospital de Yantzaza, Teófilo Dávila.
- Hormonas en los hospitales Julius Doepfner, Teófilo Dávila, Yantzaza y Humberto Molina.
- Gases y Electrolitos en Hospital Humberto Molina y Yantzaza.

FORTALECEMOS NUESTRA INFRAESTRUCTURA

EJECUTADAS

DETALLE	PROVINCIA	TOTAL
21 Centros de salud de primer nivel y CETAD Santa Rosa adscuentados	Loja, El Oro, Zamora Chinchipe	\$2.980.870,09
5 Centros de salud del Primer Nivel; Hospital Teófilo Dávila y Hospital de Cariamanga repotenciados	Loja, El Oro	\$1.768.705,98
13 Hospitales con Impermeabilización de losas de cubiertas	Loja, El Oro, Zamora Chinchipe	\$878.126,79
Construcción del Hospital Luis Moscoso Zambrano de Piñas	El Oro	\$24.237.610,85
TOTAL		\$29.865.313,71

EN EJECUCIÓN

DETALLE	PROVINCIA	TOTAL
Construcción centros de Salud Brisas del Mar y El Paraíso	El Oro	6.950.240,13

TOTAL 2019
\$36.815.553,84

FORTALECEMOS NUESTRA INFRAESTRUCTURA

EQUIPAMIENTO

DESCRIPCION	PROVINCIA	MONTO
Reposición de equipamiento en 11 hospitales	El Oro, Loja, Zamora Chinchipe.	\$ 2.308.038,22
Equipamiento del Hospital Luis Moscoso Zambrano	El Oro	\$ 498.207,47
Equipamiento de la Unidad Móvil Quirúrgica	El Oro	\$ 6.608,00
Monto total		\$2' 812.853,69

TOTAL 2019
\$2' 812.853,69

MINISTERIO DE SALUD PÚBLICA



Lenin



13 EL GOBIERNO DE TODOS


AVANCE DE LA ESTRATEGIA MÉDICO DEL BARRIO




Inicia en el 2017

2019 implementado al 100%

PACIENTES PRIORITARIO
IDENTIFICADOS



PACIENTES VULNERABLES
IDENTIFICADOS



PACIENTES VULNERABLES ATENDIDOS
(PRIMERAS-SUBSECUENTES)



PROVISIÓN DE SERVICIOS DE SALUD

GESTANTES Y NIÑOS

Niños Menores de 5 años

362.681 Atenciones

95% de Cobertura de vacunación en menores de 1 año con HB, BCG
85% en Rotavirus, Neumococo y Pentavalente

Embarazadas

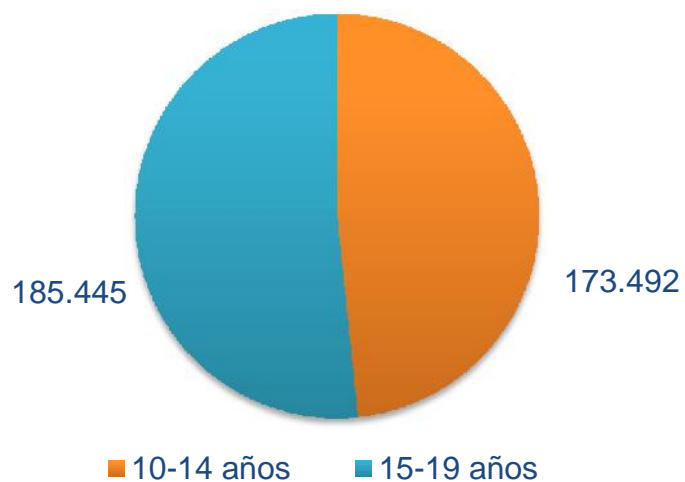
145.963 atenciones control prenatal (primeras y subsecuentes)

- Se garantizan los 5 controles durante su gestación.
- Captación de gestantes mediante la Estrategia Puerta a Puerta.
- Capacitación permanente a los profesionales en atenciones de emergencias obstétricas y neonatales.

PROVISIÓN DE SERVICIOS DE SALUD

ATENCIÓNES ADOLESCENTES

ADOLESCENCIA



TOTAL 2019
358.937



PROVISIÓN DE SERVICIOS DE SALUD

ADULTOS Y ADULTOS MAYORES

1.165.228 atenciones a
ADULTOS (20 a 64 años)

Atención integral de:

Prevención: Detección oportuna de Cáncer cérvico uterino y mama, Riesgo Cardiovascular, Salud bucal, Salud sexual y reproductiva

Recuperación: Atención de las patologías más frecuentes

Rehabilitación: A través de los servicios de fisioterapia.

322.890 atenciones a
ADULTOS MAYORES (> 64 años)



La articulación se realizó para garantizar la atención de pacientes en condiciones de pobreza y extrema pobreza

PROVISIÓN DE SERVICIOS DE SALUD

ATENCIÓNES A GRUPOS PRIORITARIOS



362681 < 5 años

145963 Embarazadas

135022 Discapacidades

12410 Privados de la libertad

322890 Adultos mayores

169024 Enfermos crónicos

1909 Pacientes TB

33628 Atención de salud mental

SERVICIOS DE LA LÍNEA 171



- Opción 1: Agendamiento
- Opción 2: Asesoría
- Opción 3: Gestión de requerimientos e inconformidades
- Opción 4: Discapacidades

Servicios opción 3



Canal accesible para el ciudadano



Registra sus felicitaciones, inconformidades, denuncias, y requerimientos.



Genera información útil para tomar decisiones y acciones de mejora para la calidad de los servicios.



Mecanismo objetivo e independiente para registrar las inconformidades sobre los servicios de salud.

POLÍTICAS Y PLANES PARA LA PROMOCIÓN DE LA SALUD Y PREVENCIÓN DE ENFERMEDADES

Servicios de Atención Integral Amigable para Adolescentes

152 Servicios

Instituciones declaradas 100% Libres de Humo de Tabaco

229 Instituciones certificadas

Interculturalidad en Salud

- **2101** partos con acompañamiento
- **1134** partos en libre posición
- **806** atenciones de medicina ancestral y terapias alternativas en ferias y Raymis
- **92** parteras legitimadas
- **80%** de equipamiento e infraestructura de las UTPR

Manejo Seguro de Plaguicidas y Prevención de Intentos Autolíticos

4.137 personas capacitadas

PROGRAMAS Y RECONOCIMIENTOS PARA LA PROMOCIÓN DE LA SALUD

**Programa
Municipios
Saludables**

GAD Arenillas
GAD Las Lajas



**Escuela de
Participación
Ciudadana**

11.380
asistentes



**Reconocimiento
Restaurantes
Saludables**

52 reconocimientos



**Reconocimiento
Empresas Amigas
de la Lactancia
Materna**

5 reconocimientos

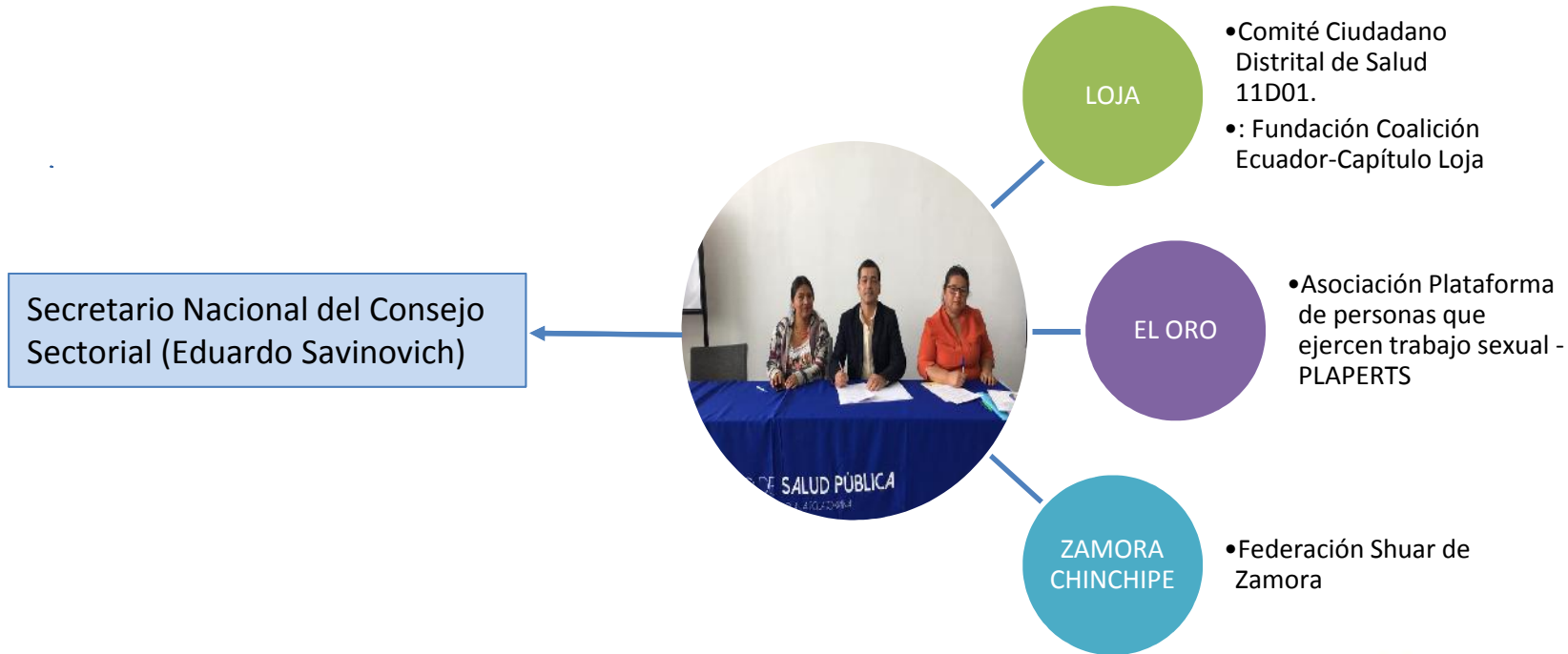


MINISTERIO DE SALUD PÚBLICA

Lenin



CONSEJO CIUDADANO SECTORIAL DE SALUD 2019 - 2023



ACCIONES PARA FORTALECER LA VIGILANCIA DE LA SALUD Y EL CONTROL DE ENFERMEDADES

Plan Estratégico Nacional Multisectorial para la Respuesta al VIH 2018 - 2022

Acceso a medicamentos ARV pacientes VIH/Sida

Nro.	2018	2019
Pacientes	1599	1670

Embarazadas tamizadas para VIH:

Nro.	2018	2019
Pacientes	56514	61047

Tamizajes para VIH población clave y vulnerable:

Nro.	2018	2019
Pacientes	85644	88761

MINISTERIO DE SALUD PÚBLICA

Contención del brote regional de sarampión

COBERTURA SRP	
1era Dosis	2da Dosis
81,95 %	73,84 %

Fortalecimiento de la Vigilancia epidemiológica en puntos de entrada:

- CEBAD cantón Huaquillas
- Puente Internacional Macará
- Puente Internacional Zapotillo

Fortalecer actividades de vacunación a población objetivo

Vacunación para prevención de la influenza

PROVINCIA	POBLACION TOTAL		
	POBLACION ASIGNADA	POBLACION VACUNADA	COBERTURA
EL ORO	184680	189474	102,60%
LOJA	152948	145992	95,45%
ZAMORA	38118	27169	71,28%
ZONAL	375746	362635	96,51%



ACTIVIDADES DE CONTROL VECTORIAL 2019

PARA DISMINUIR:
Dengue, Chikungunya,
Zika, Malaria,
Leshmaniasis y
Chagas



ACTIVIDADES	No.CASAS INTERVENIDAS	% DE CUMPLIMIENTO
ABATIZACIÒN	442.889	94.10%
FUMIGACIÒN INTRADOMICILIARIA	60.017	98.80%
ROCIADO INTRADOMICILIAR	710	91,40%
FUMIGACIÒN EXTRADOMICILIARIA	20.100	99,50%



MINISTERIO DE SALUD PÚBLICA

Lenin



FUMIGACIONES RESPONDEN A LA NECESIDAD DE PREVENIR LOS BROTES DE LA CHIKUNGUNYA

CONTROL DE LA TUBERCULOSIS

640

Casos de Tuberculosis de todas las formas identificadas en la zona: El Oro 75%; Loja 21% y Zamora Chinchipe 4%

75

Casos de TB/VIH registrados en la Zona

44

Casos de TB identificados en Personas Privadas de la Libertad PPL

20

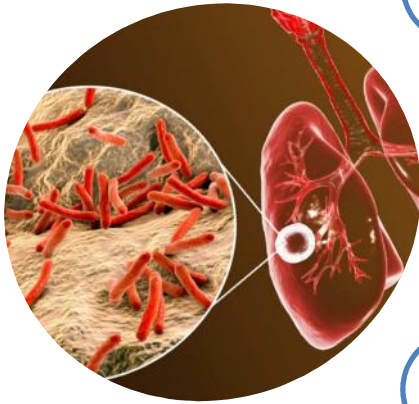
Casos de TB Multidrogo Resistente identificados

200

Personas de establecimiento de salud capacitadas en TB; y 40 personas de hospitales capacitadas en Multidrogo Resistente

1

Comité Zonal de Tuberculosis activado ; y Médicos Acreditados



GESTIÓN DE RIESGOS

306 Planes de Respuesta, Emergencia y Desastres elaborados para el 2019

14 Planes de Contingencia por Feriados Nacionales, Locales y Festividades-

3 Simulacros binacionales (declaración de Jaèn)

20 Simulacros en Hospitales de la Zona

20 Evaluaciones de Índice de Seguridad Hospitalaria ISH

Instauración en los **20** Hospitales de la Zona la “Política de Hospitales Seguros

INTERVENCIONES PARA MEJORAR LA GOBERNANZA Y GESTIÓN DEL SNS

66 PRESTADORAS DE SALUD EN LA ZONA

1 Plan de Mitigación de riesgos, para mejorar procesos que garanticen la pertinencia médica de los servicios y bienes de las prestadoras de servicios de salud.

42 prestadoras de salud categorizadas que permitan disminuir el margen de error en la información presentada para auditorías médicas y financieras

43 visitas In Situ, para mejorar el relacionamiento con los establecimientos de salud y la RPIS

66 prestadoras de salud capacitadas sobre normas técnicas, políticas, modelos y directrices estratégicas de salud.

ACCIONES PARA LA PREVENCIÓN DEL CONSUMO DE DROGAS



ARTICULACIÓN FUNCIONAL DE LA RPIS-RPC



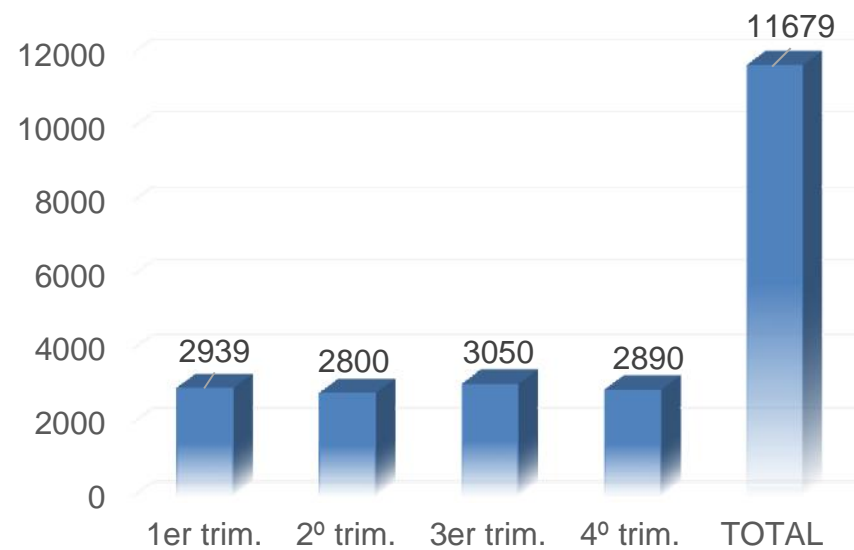
MINISTERIO DE SALUD PÚBLICA



ARTICULACIÓN RPIS DERIVACIONES

TRIMESTRES 2019	PACIENTES DERIVADOS
PRIMERO	2939
SEGUNDO	2800
TERCERO	3050
CUARTO	2890
TOTAL:	11.679

DERIVACIONES POR TRIMESTRE 2019



HACIA LA TRANSFORMACIÓN DIGITAL

ANTES



AHORA



MINISTERIO DE SALUD PÚBLICA

HACIA LA TRANSFORMACIÓN DIGITAL

Producción					
	PRAS	APP Vigilancia Epidemiológica	APP Geosalud	Data Warehouse	
Desarrollo y Pruebas					
	Gestión Inventarios	Seguimiento nominal	Receta electrónica	Rdaca 2.0	Firma electrónica documentos clínicos

GRACIAS



Lenín



EL
GOBIERNO
DE TODOS