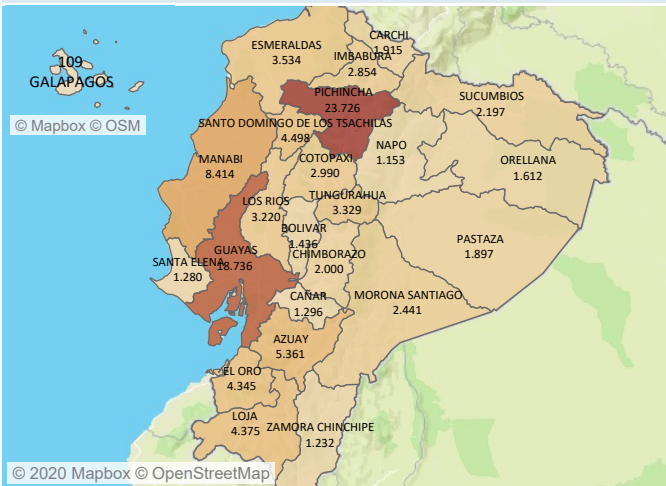




Mapa de casos de Covid-19 Ecuador, por provincia de domicilio



Casos con alta hospitalaria: 4.021, 171 - Alta epidemiológica: 10.704, Casos descartados: 152.262, Personas fallecidas: 10.275

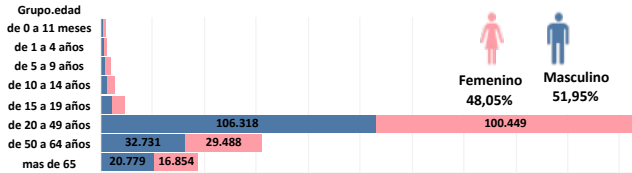
Casos de Covid-19 Ecuador, por provincia de domicilio

Table with 4 columns: Provincia de Domicilio, Confirmado, Descartado, Total. Lists provinces and their respective case counts.

Casos identificados por provincia de atención de Covid-19, Ecuador

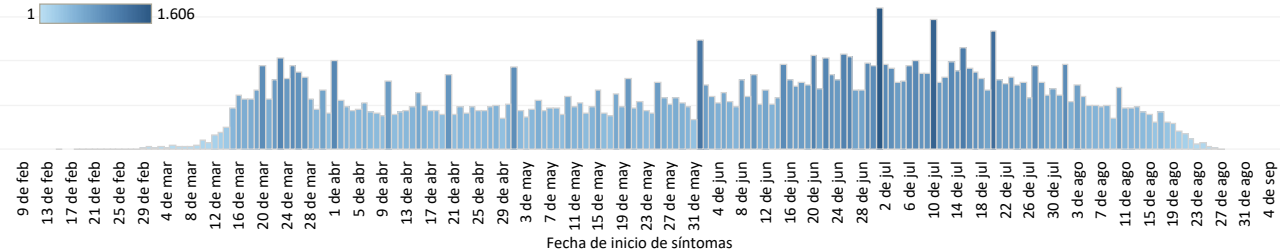
Table with 4 columns: Provincia, Confirmado, Descartado, Total. Lists provinces and their respective case counts for attention.

Casos de Covid-19 Ecuador por grupo de edad y sexo

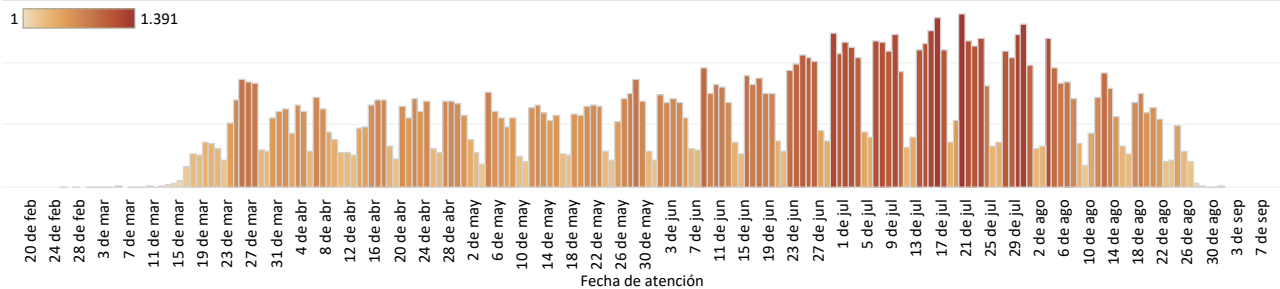


https://public.tableau.com/views/COVID19ecu_MSP_DNVE/COVID-19MSP?:langua=ge=es&:display_count=v&:origin=viz_share_link

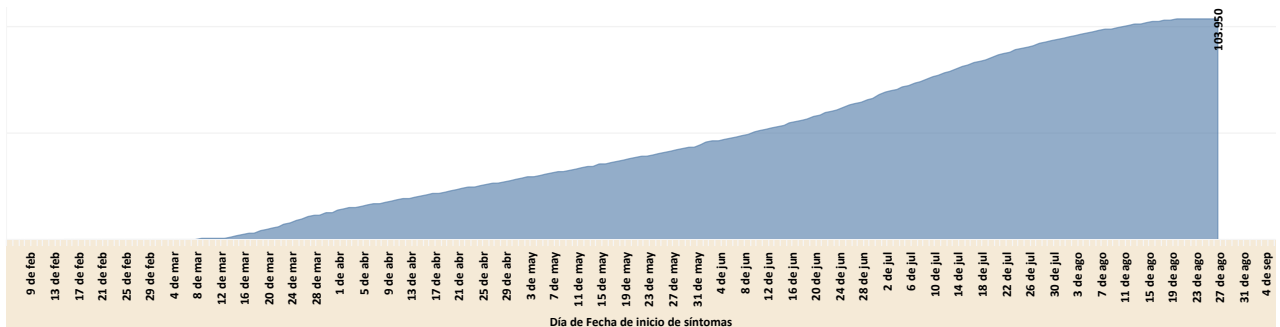
COVID-19 por fecha de inicio de síntomas



COVID-19 por fecha de atención



Tendencia acumulada nacional casos confirmados COVID 19



COVID-19 Ecuador según condición final fallecido

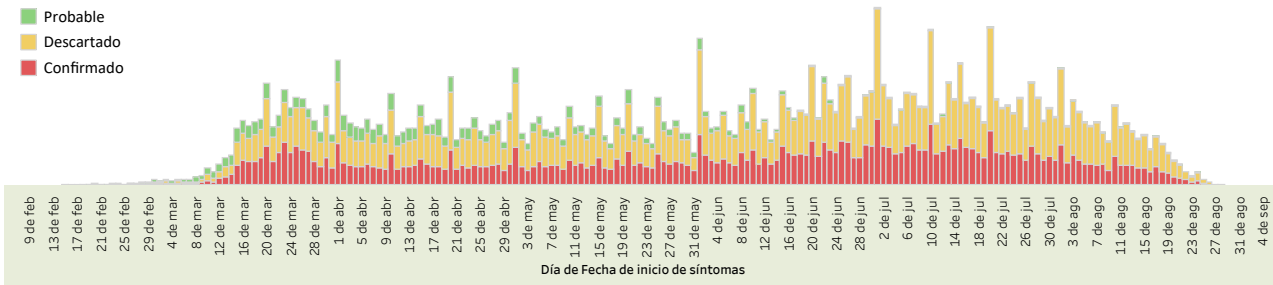
Provincia de Domicilio	Confirmado + Probable		Descartado	
	Femenino	Masculino	Femenino	Masculino
GUAYAS	1.045	2.229	45	106
MANABI	643	1.072	59	93
PICHINCHA	395	725	93	181
EL ORO	161	311	77	129
SANTA ELENA	192	433	10	27
LOS RIOS	191	315	11	29
SANTO DOMINGO DE LOS TSACHILAS	138	284	26	55
TUNGURAHUA	130	296	22	30
CHIMBORAZO	107	217	24	43
COTOPAXI	61	185	12	28
ESMERALDAS	83	152	9	13
LOJA	69	127	26	32
AZUAY	42	84	23	16
IMBABURA	30	69	8	15
SUCUMBIOS	22	56	13	21
CAÑAR	22	44	8	13
NAPO	20	42	5	12
BOLIVAR	18	46	5	6
PASTAZA	24	30	9	9
ZAMORA CHINCHIPE	18	24	8	9
ORELLANA	13	40	2	3
CARCHI	19	30	4	3
MORONA SANTIAGO	6	13	6	7
GALAPAGOS		2		
Total general	3.449	6.826	499	880

COVID-19 Ecuador según condición final y grupo etario

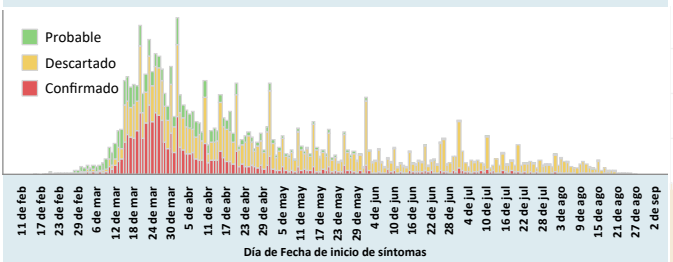
Grupo.edad	Fallecidos	Total
de 0 a 11 meses	12	12
de 1 a 4 años	7	7
de 5 a 9 años	9	9
de 10 a 14 años	5	5
de 15 a 19 años	12	12
de 20 a 49 años	1.074	1.074
de 50 a 64 años	3.079	3.079
mas de 65	6.077	6.077
Total	10.275	10.275

*Nota técnica: las defunciones corresponden a total de fallecidos confirmados y probables

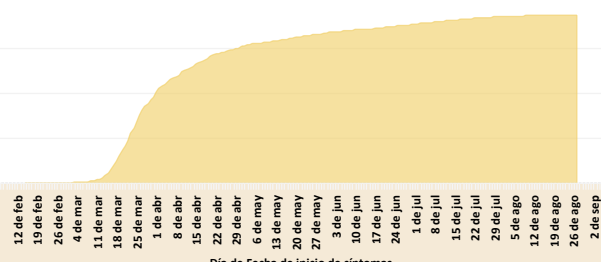
COVID-2019 por clasificación final, Ecuador



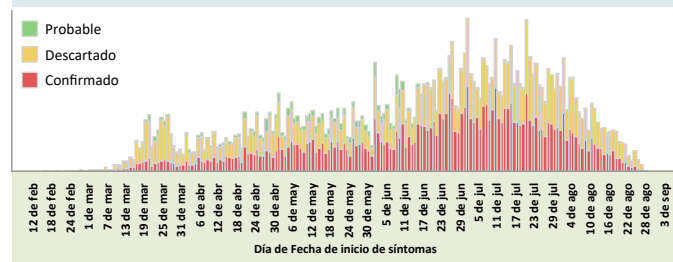
COVID-2019 según clasificación final provincia de GUAYAS



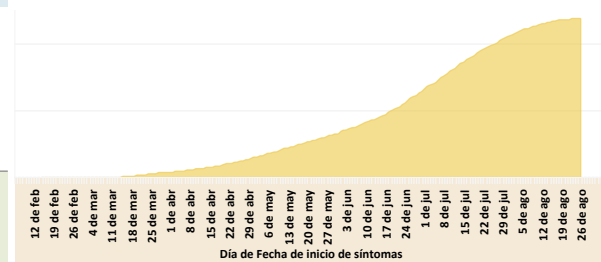
Tendencia acumulada provincia de GUAYAS casos confirmados COVID 19



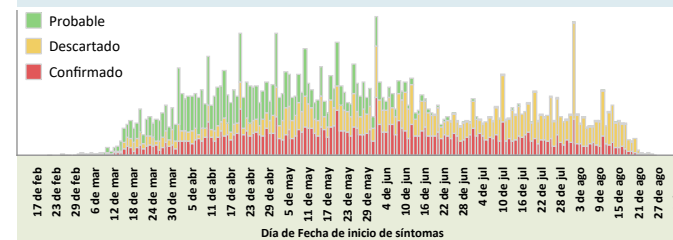
COVID-2019 según clasificación final provincia de PICHINCHA



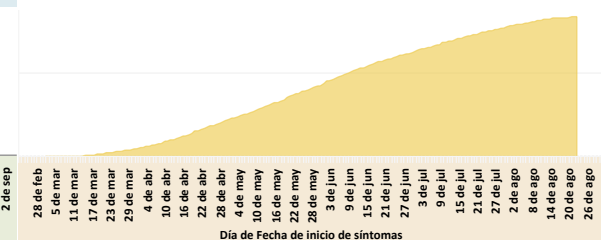
Tendencia acumulada provincia de PICHINCHA casos confirmados COVID 19



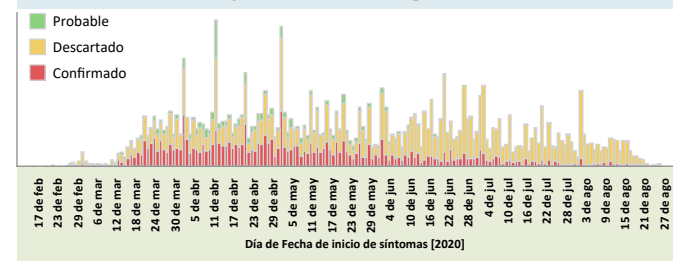
COVID-2019 según clasificación final provincia de MANABI



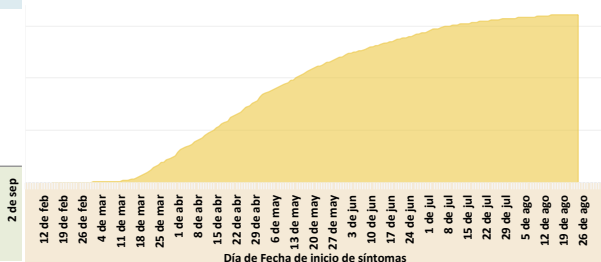
Tendencia acumulada provincia de MANABI casos confirmados COVID 19



COVID-2019 según clasificación final provincia de LOS RIOS



Tendencia acumulada provincia de LOS RIOS casos confirmados COVID 19



Estas cifras se modifican permanentemente en función de la investigación epidemiológica v de laboratorio, v del cierre de los casos