

RENDICIÓN DE CUENTAS 2019



HOSPITAL MÓVIL Nro. 1

Lenín



RENDICIÓN DE CUENTAS

Lenín



RENDICIÓN DE CUENTAS



INVERSIÓN EN SALUD

2019

PRESUPUESTO EJECUTADO 2019

PRG	DESCRIPCION	2019 PRESUPUESTO
510000	GASTOS EN PERSONAL	2,393,830.14
530000	BIENES Y SERVICIOS DE SALUD	2,084,388.46
570000	OTROS GASTOS CORRIENTES	9,647.24
990000	OTROS PASIVOS	1,063.50
TOTAL :		4,488,929.34

En el presupuesto asignado en el periodo fiscal 2019, el Grupo de Gasto que tuvo mayor asignación fue en el **Grupo 510000** “Gastos en personal” con un **53,33%**; en el **Grupo 530000** (invertidos en medicamentos, dispositivos médicos, instrumental quirúrgico, servicio externalizado, mantenimientos correctivos y preventivos, combustible y otros gastos) un porcentaje del **46,43%**; en el **Grupo 570000** un **0,22%**; y en el **Grupo 990000** un **0,02%**.

Fuente: Esigef

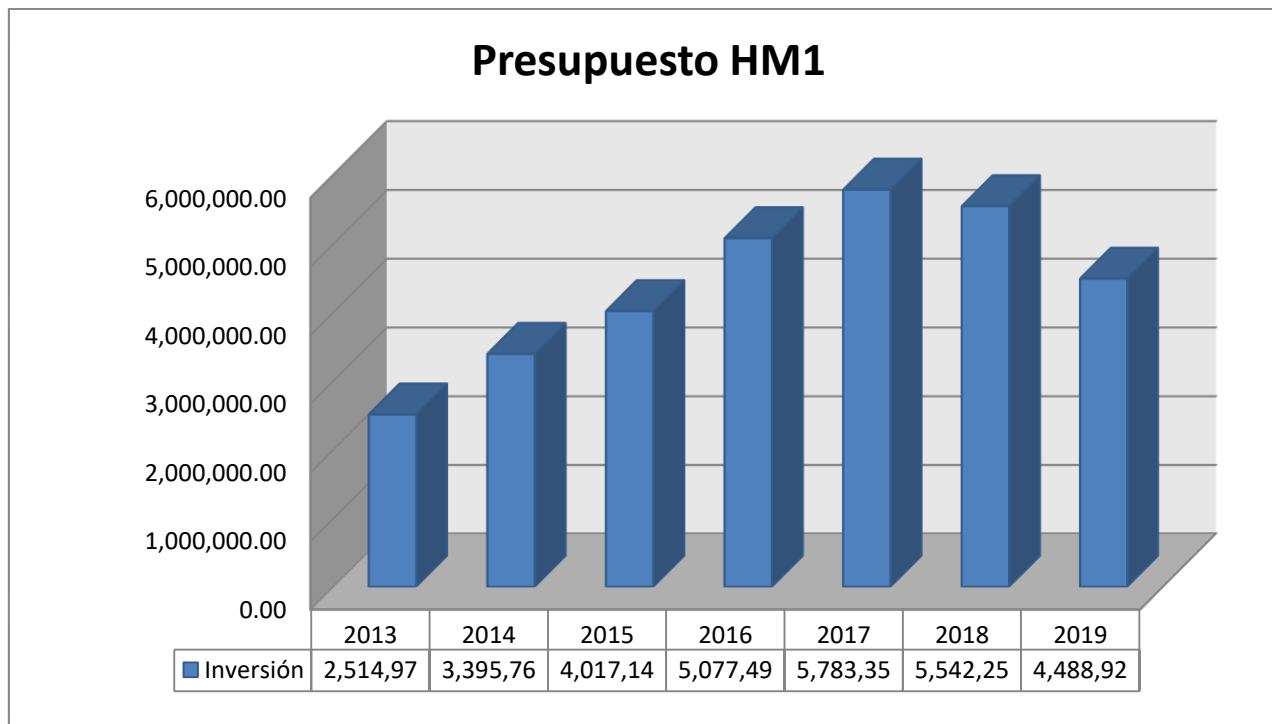
Elaborado: Gestión Administrativa y Financiera

MINISTERIO DE SALUD PÚBLICA

Lenin



PRESUPUESTO EJECUTADO 2019



Fuente: Esigef

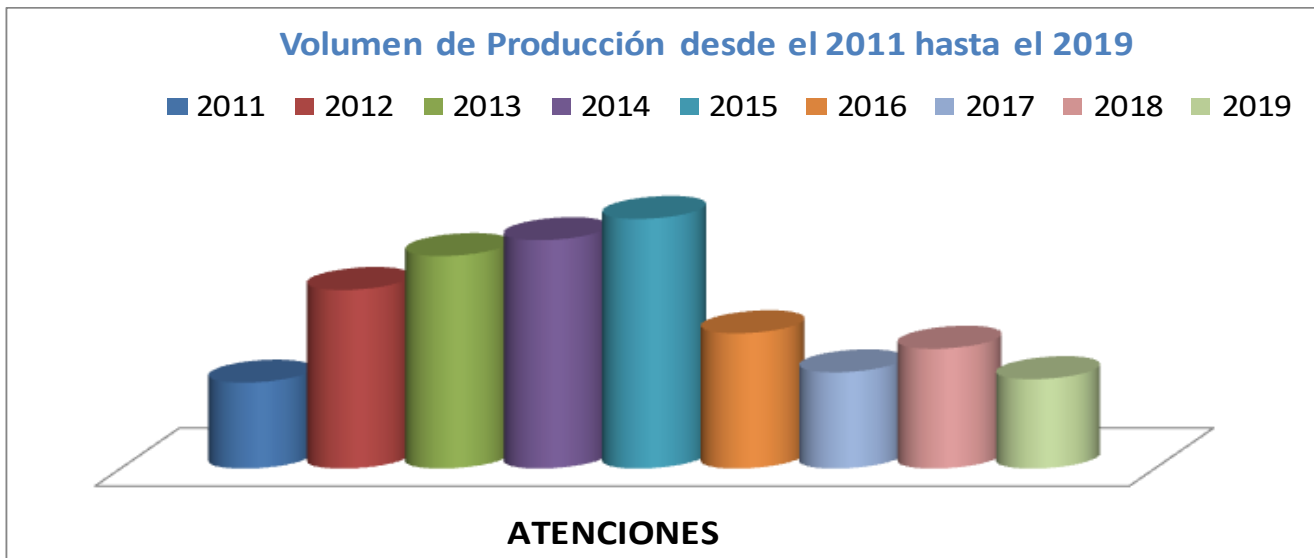
Elaborado: Gestión Administrativa y Financiera

MINISTERIO DE SALUD PÚBLICA



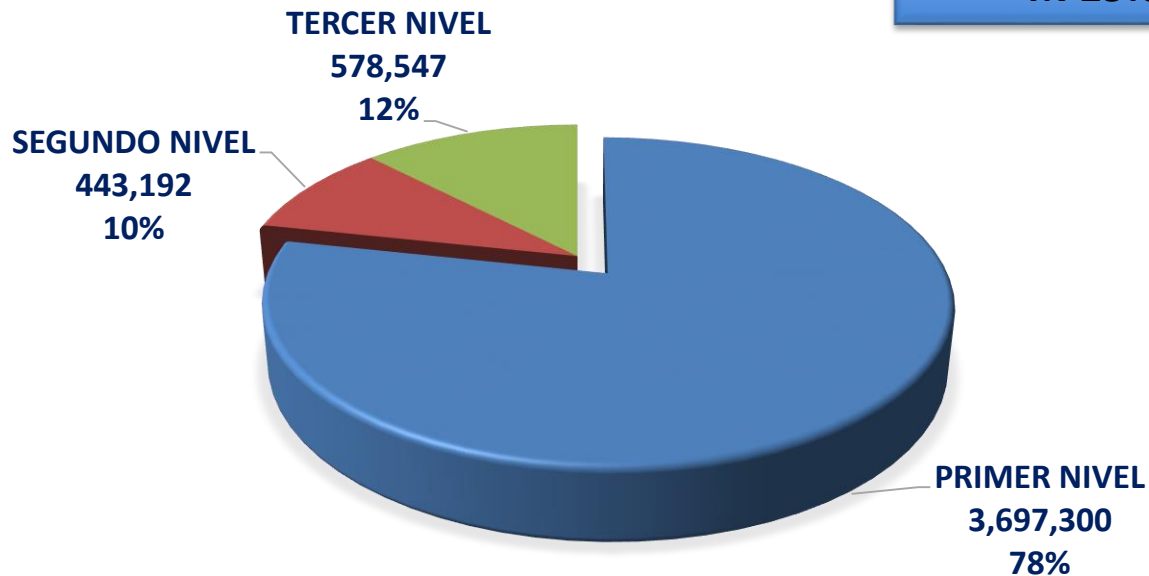
ATENCIONES 2019

Volúmenes de Atenciones										
Volumen de Atenciones	2011	2012	2013	2014	2015	2016	2017	2018	2019	Total
Total de Atenciones	59.815	124.349	148.032	159.037	173.866	94.180	67.031	83.455	62.228	1061.993



PRODUCCIÓN ESTABLECIMIENTOS DE SALUD MSP

Total Atenciones
4.719.039



Fuente: PRAS/RDCAA 1.6.1 Y 2.0

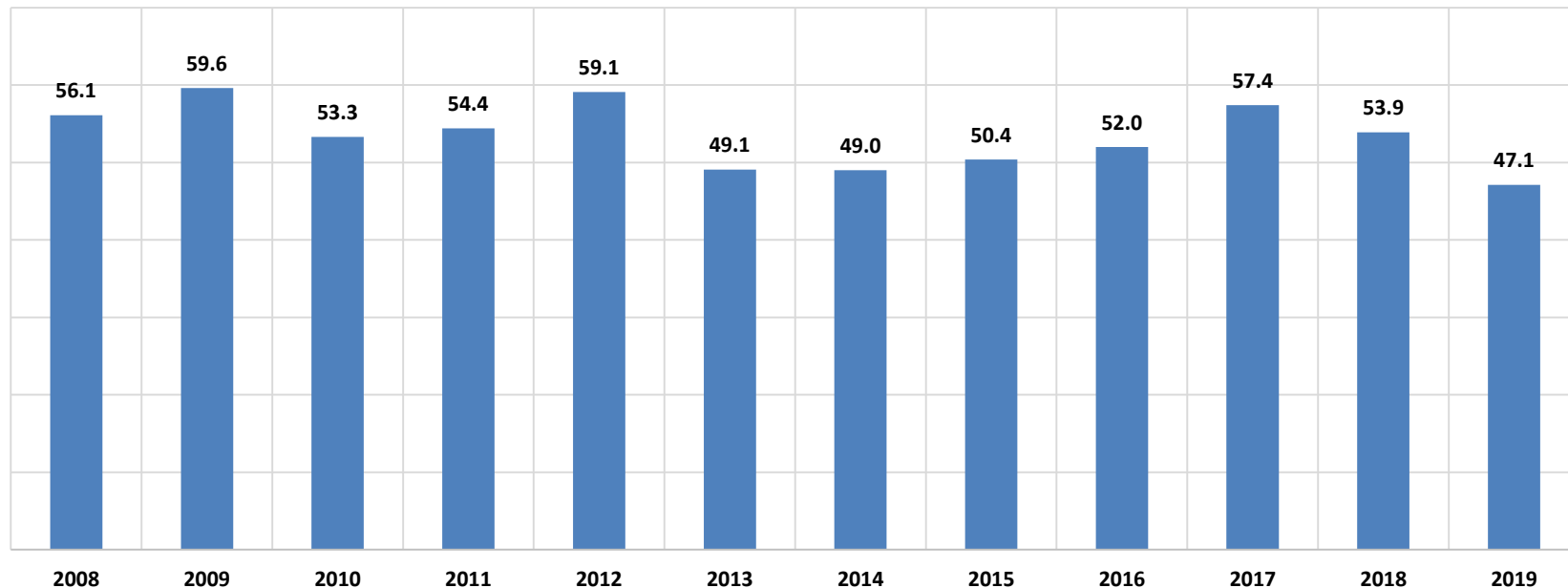
Elaborado: Dirección Zonal de Planificación

MINISTERIO DE SALUD PÚBLICA

Lenin



PRODUCCIÓN ESTABLECIMIENTOS DE SALUD MSP (2008-2019)



Fuente: PRAS/RDCAA 1.6.1 Y 2.0

Elaborado: Dirección Zonal de Planificación

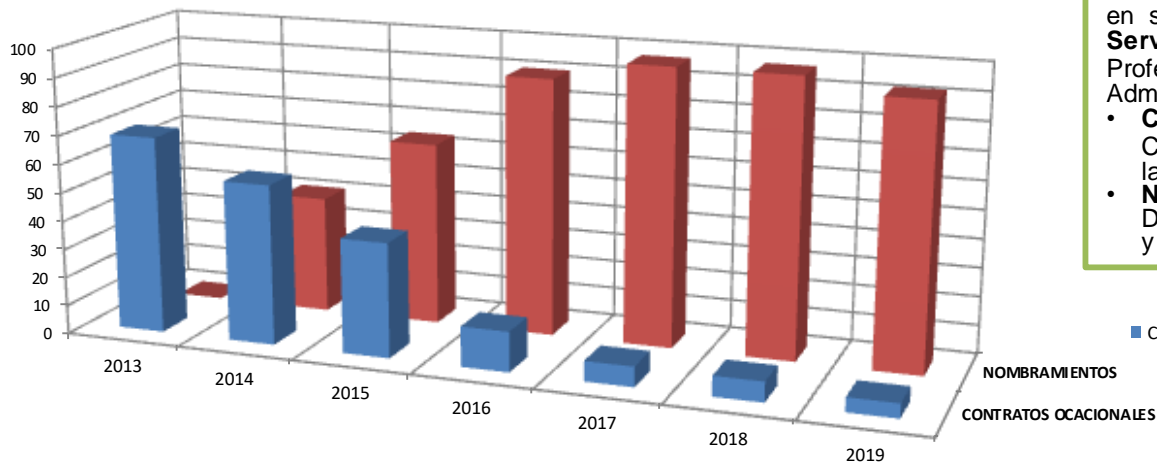
MINISTERIO DE SALUD PÚBLICA

Lenin



TALENTO HUMANO DEL HM1

TALENTO HUMANO



En el 2019 el Hospital Móvil Nro. 1, cuenta en su plantilla con noventa y siete (97) **Servidores Públicos** (01 Directora, 74 Profesionales de la Salud y 22 Administrativos):

- **Cinco (05)** bajo la modalidad de Contrato Ocasional (1 Profesionales de la Salud y 4 Administrativos) y
- **Noventa (92)** con Nombramientos (01 Directora, 73 Profesionales de la Salud y 18 Administrativos).



	2013	2014	2015	2016	2017	2018	2019
CONTRATOS OCACIONALES	69	56	40	14	7	7	5
NOMBRAMIENTOS	0	41	64	90	97	97	92

SERVICIOS DE SALUD MSP

Tipo	Servicio	Prestación
Asistencial	Emergencia	Clasificación de emergencias (triage)
		Atenciones de emergencias
		Parada
		Procedimientos menores en emergencia
		Observación en emergencia
		Hidratación
		Traumatología
		Pediatría
Apoyo diagnóstico y terapéutico	Atención en centro quirúrgico	Cardiología
		Cirugía general
		Cirugía Pediátrica
Apoyo diagnóstico y terapéutico	Diagnóstico por radiología e imagen	Cirugía Laparoscópica
		Radiografía
	Diagnóstico en laboratorio	Ecografía
		LAB – 1
		Dotación de medicamentos
		Dispensación de medicamentos
Pruebas diagnósticas	Electrocardiograma	
Transporte de Pacientes	Ambulancia Transporte Secundario	

AMPLIACIÓN DE LA COBERTURA SANITARIA

PRESTACIONES EN CONTINGENCIAS

- ✓ Contingencia en el cantón Pedernales, provincia de Manabí en materia de salud, desde diciembre del 2018; emitida mediante Memorando no. MSP-VAIS-2018-1645-M, de fecha 27 de noviembre de 2018, suscrito por el Dr. Juan Andrés Chuchuca Pillajo – Viceministro de Atención Integral de Salud, Subrogante.

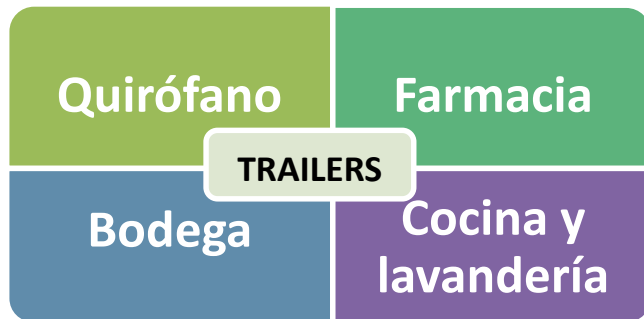


FORTALECEMOS NUESTRA INFRAESTRUCTURA

El Hospital Móvil Nro. 1 es un complejo hospitalario, que se compone de cuatro (04) tráileres y cuatro (04) contenedores, con sistemas autónomos de generación eléctrica a través de generadores instalados en los respectivos vehículos y con una capacidad aproximada de generación 156 (2U) y 125 (2U) KVA respectivamente. Los Contenedores de Cocina/lavandería y Bodega, disponen de su propio generador de 25KVA cada uno.

Emergencia
Quirófano
Apoyo Diagnóstico
CARPA PRINCIPAL

20.8 m x 30.8 m



23 X 2,60 X 4,20 m

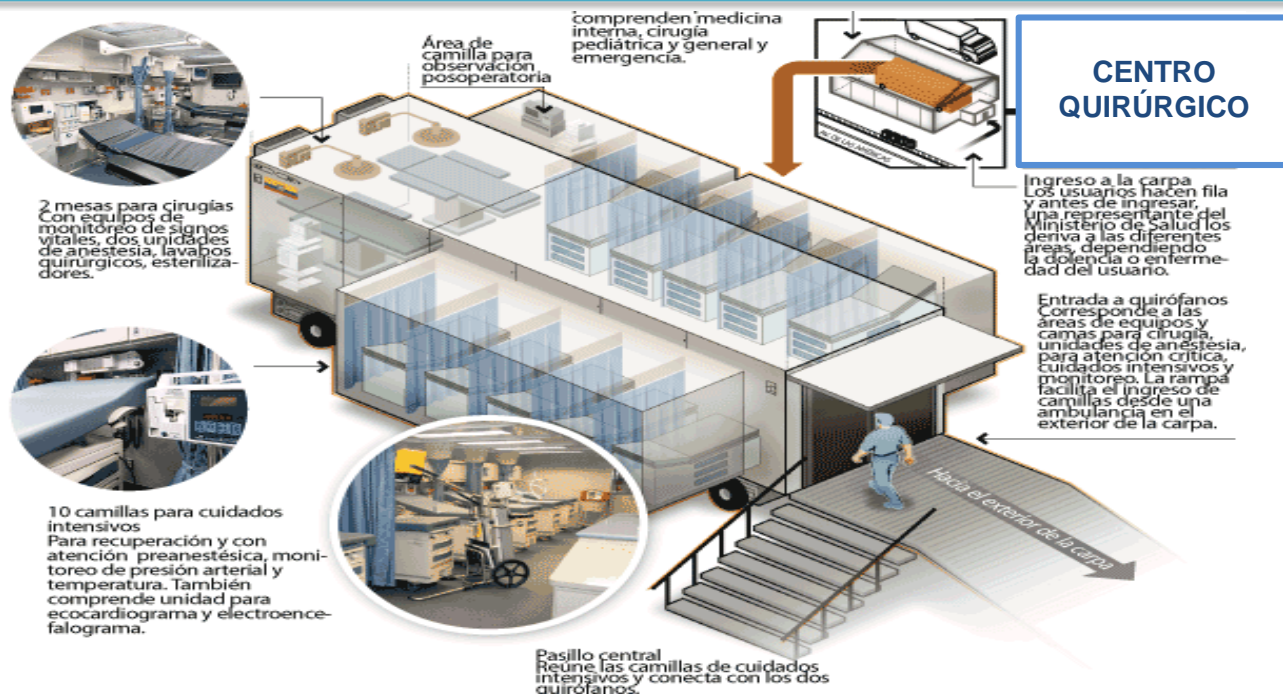
REPLIEGUE

Tiempo 16A: 10 horas

Tiempo normal: mínimo 24 h

FORTALECEMOS NUESTRA INFRAESTRUCTURA

Tráiler Contenedor Quirófono





FORTALECEMOS NUESTRA INFRAESTRUCTURA

Tráiler Contenedor Farmacia



FORTALECEMOS NUESTRA INFRAESTRUCTURA

Tráiler Contenedor Bodega



FORTALECEMOS NUESTRA INFRAESTRUCTURA

Tráiler Contenedor Cocina / Lavandería



PROVISIÓN DE SERVICIOS DE SALUD

VOLÚMENES DE PRODUCCIÓN AÑO FISCAL 2019 (ENERO A DICIEMBRE 2019)														
VOLUMEN DE ATENCIONES HM1	ENERO	FEBRERO	MARZO	ABRIL	MAYO	JUNIO	JULIO	AGOSTO	SEPTIEMBRE	OCTUBRE	NOVIEMBRE	DICIEMBRE	TOTAL	
Cirugías	82	69	85	102	110	113	141	85	57	48	66	56	1014	
Imagen (Rayos X - Ultrasonido)	637	455	664	591	613	571	708	647	488	405	448	429	6656	5326 / 30 DIAS
Electrocardiograma	141	117	105	190	189	151	164	154	152	111	117	119	1710	177,53
Toma de muestras (pacientes atendidos)	1449	1377	1699	1677	1696	1459	1435	1470	1242	1111	1123	1209	16947	177,53 / 20 MEDICOS
Atención Laboratorio	12702	12199	14647	14806	14095	1332	13858	13456	12758	11985	11892	13333	159053	ATENCIÓN DIARIA POR MEDICO DE 8,8 PACIENTES
Emergencias (consultas)	5983	3542	6119	5176	4982	5326	5837	5759	5245	4665	5015	4579	62228	
Total de Ingresos (Observación y Críticos)	194	173	167	263	283	285	236	187	174	175	145	195	2477	
Pacientes atendidos :														
Observación de Quirófano	82	69	85	102	110	113	141	85	57	48	66	56	1014	
Referencias Recibidas	147	159	170	173	204	87	93	65	43	38	41	14	1234	
Referencia Inversa	103	112	53	78	91	96	74	90	84	72	71	41	965	
Referencias Emitidas	63	51	50	57	53	42	51	27	50	46	46	31	567	
Contrareferencia	25	27	39	12	17	7	9	0	8	5	0	1	150	
Derivaciones	0	0	2	0	0	0	0	0	0	0	0	0	2	
Transferencias en Ambulancia	0	0	0	0	0	3	15	10	6	0	0	0	34	
Total de Atenciones y Procedimientos del Hospital	8374	5629	8757	7838	7700	7736	8441	8210	7247	6388	6835	6448	105898	

SERVICIOS DE LA LÍNEA 171



- Opción 1: Agendamiento
- Opción 2: Asesoría
- Opción 3: Gestión de requerimientos e inconformidades
- Opción 4: Discapacidades

Servicios opción 3



Canal accesible para el ciudadano



Registra sus felicitaciones, inconformidades, denuncias, y requerimientos.



Genera información útil para tomar decisiones y acciones de mejora para la calidad de los servicios.



Mecanismo objetivo e independiente para registrar las inconformidades sobre los servicios de salud.

POLÍTICAS Y PLANES PARA LA PROMOCIÓN DE LA SALUD Y PREVENCIÓN DE ENFERMEDADES

- Socialización de guías prácticas clínicas
- Staff de Enfermería.
- Staff de Cirugía Seguras.
- Talleres sobre Equipo Médicos de Emergencias (EMT) nivel 2.
- Capacitaciones.
- Participación en reuniones regionales con Equipos Médicos de Emergencias EMT a nivel Internacional.
- Charlas Informativas a usuarios.
- Campañas Educativas.
- Socialización de cartera de servicio al usuario.



PROGRAMAS Y RECONOCIMIENTOS PARA LA PROMOCIÓN DE LA SALUD

Programa
Municipios
Saludables



Escuela de
Participación
Ciudadana



Reconocimiento
Restaurantes
Saludables



Reconocimiento
Empresas Amigas
de la Lactancia
Materna



ACCIONES PARA FORTALECER LA VIGILANCIA DE LA SALUD Y EL CONTROL DE ENFERMEDADES

Plan Estratégico
Nacional Multisectorial
para la Respuesta al VIH
2018 - 2022

Se realizaron
120.010
tamizajes a
Embarazadas



Contención del
brote regional
de sarampión



Dosis aplicadas del 1 de enero al 31 de
Diciembre del año 2019.


0 casos de sarampión

130.639

Dosis de vacunas contra sarampión en la Coordinación
Zonal 8 - Salud

4.600 dosis aplicadas a ciudadanos
venezolanos

Vacunación
para prevención
de la influenza



Fecha de ejecución de Campaña de Vacunación
Contra Influenza Estacional 18 de Noviembre del
año 2019 hasta el 28 de febrero del 2020.

171.903

dosis aplicadas a mujeres gestantes

102.614

dosis aplicadas a niños menores de 5 años de edad.

171.903

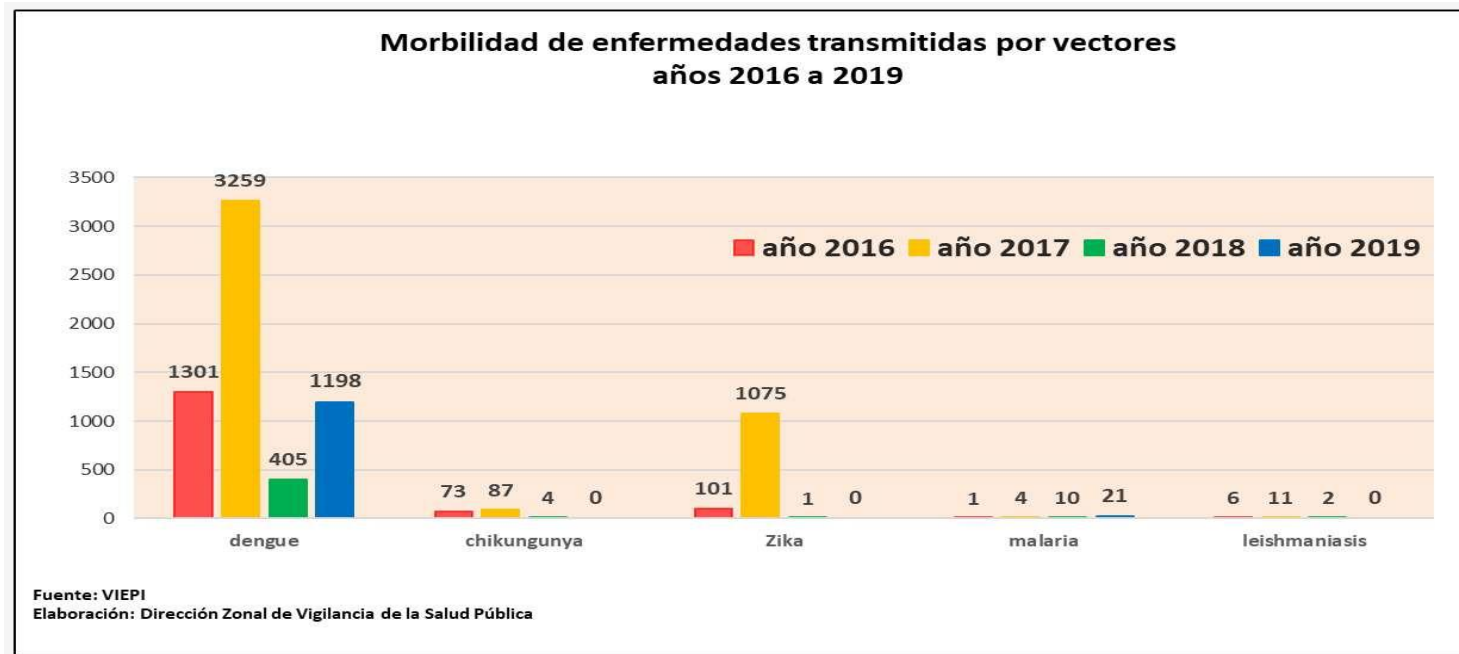
dosis aplicadas a personas con enfermedades crónicas.

63.206

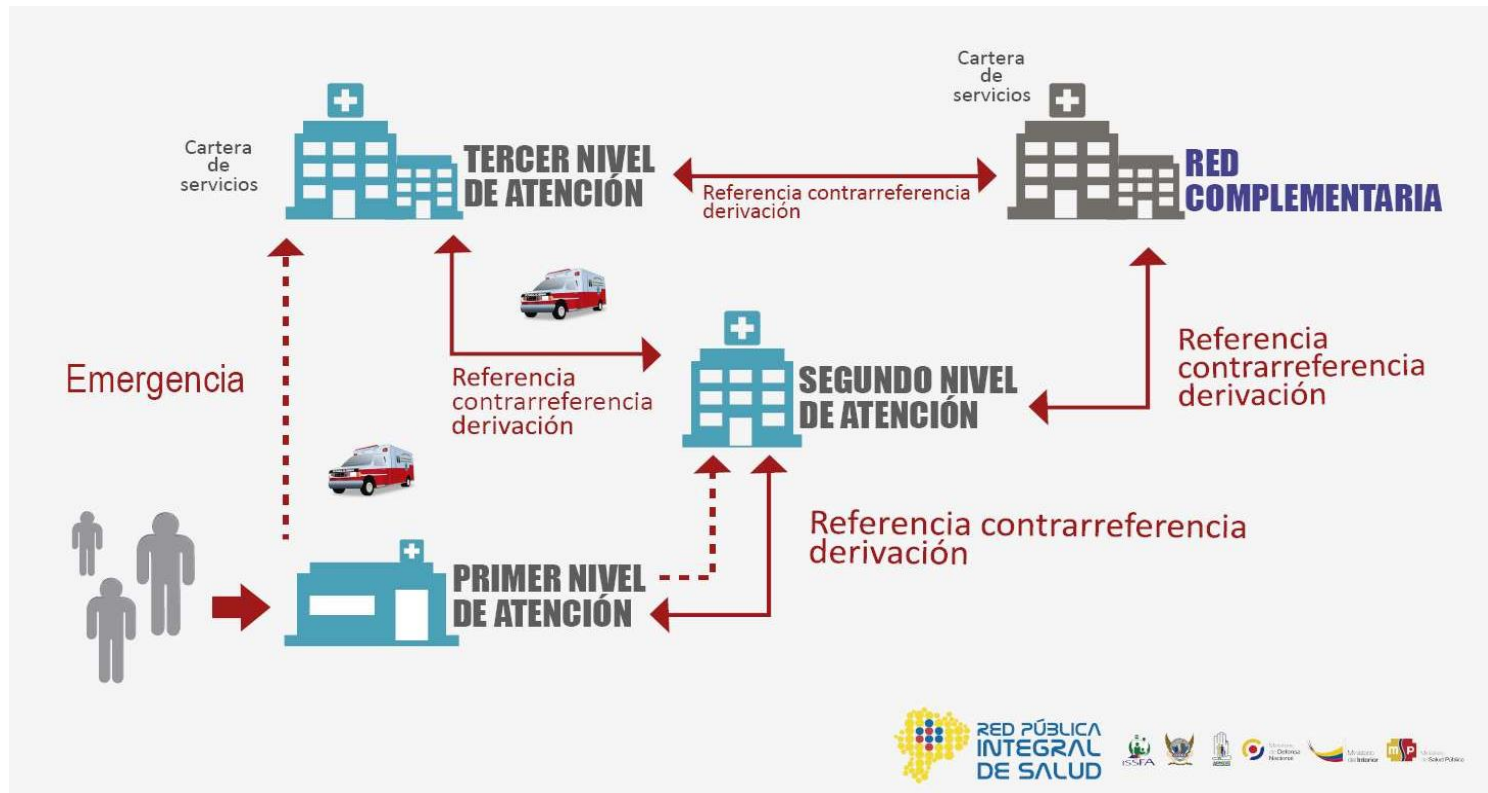
dosis aplicadas a adultos mayores

ACCIONES PARA FORTALECER LA VIGILANCIA DE LA SALUD Y EL CONTROL DE ENFERMEDADES

ENFERMEDADES TRANSMITIDAS POR VECTORES



ARTICULACIÓN FUNCIONAL DE LA RPIS-RPC



ARTICULACIÓN RPIS DERIVACIONES (ATENCIÓNES)

EMERGENCIA

Referencias	4.385
Contrareferencias	298
Transferencias en Ambulancia	573



HACIA LA TRANSFORMACIÓN DIGITAL

ANTES



AHORA



HACIA LA TRANSFORMACIÓN DIGITAL

Producción



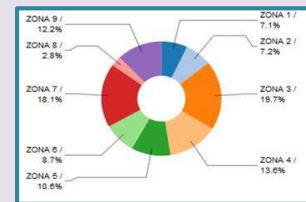
PRAS



APP Vigilancia Epidemiológica



APP Geosalud



Data Warehouse

Desarrollo y Pruebas



Gestión Inventarios



Seguimiento nominal



Receta electrónica



Rdaca 2.0



Firma electrónica documentos clínicos

GRACIAS



Lenín

