

RENDICION DE CUENTAS 2019



RENDICIÓN DE CUENTAS HOSPITAL DE INFECTOLOGÍA

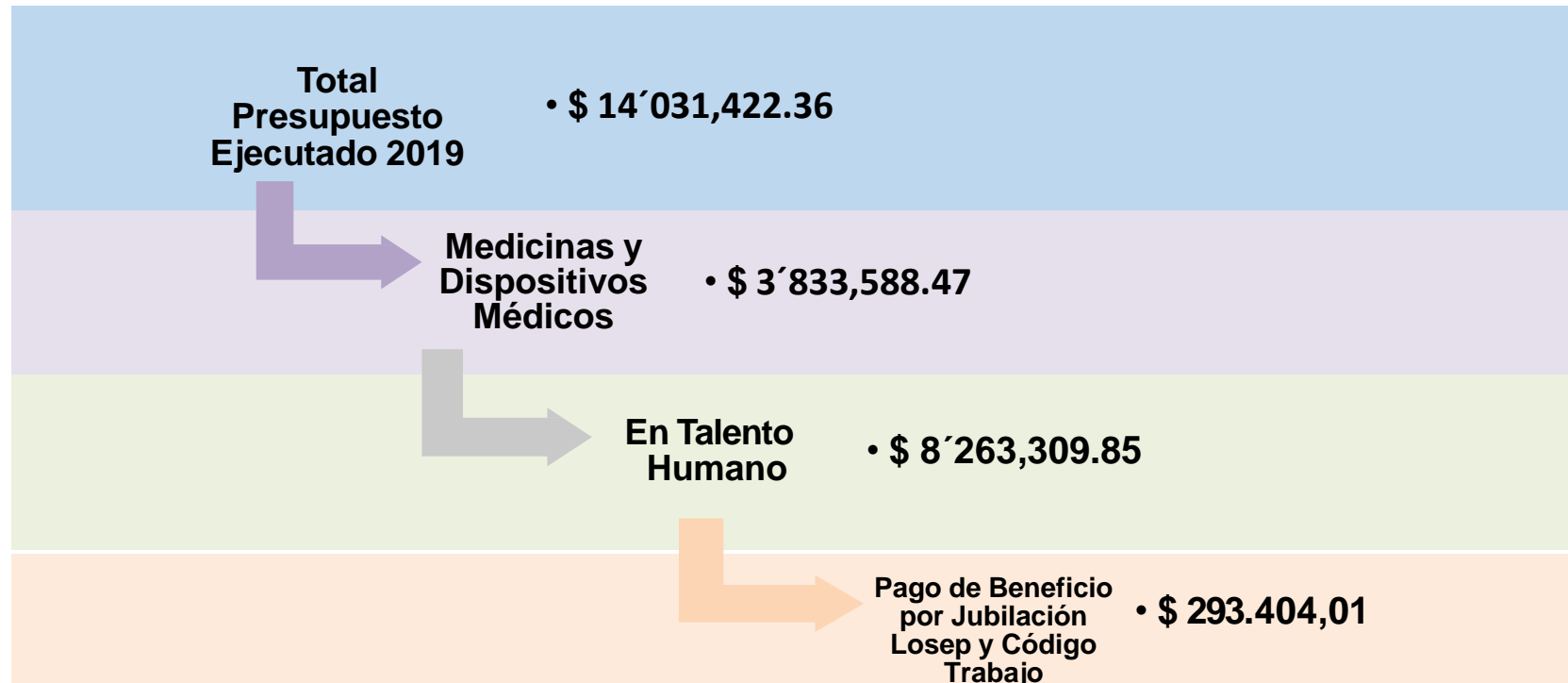
“Dr. José Daniel Rodríguez
Maridueña”



RENDICIÓN DE CUENTAS

Evento mediante el cuál se hace partícipe a la ciudadanía en general de todas nuestras actividades, y de cómo se están administrando los recursos públicos en nuestra institución.

PRESUPUESTO EJECUTADO 2019



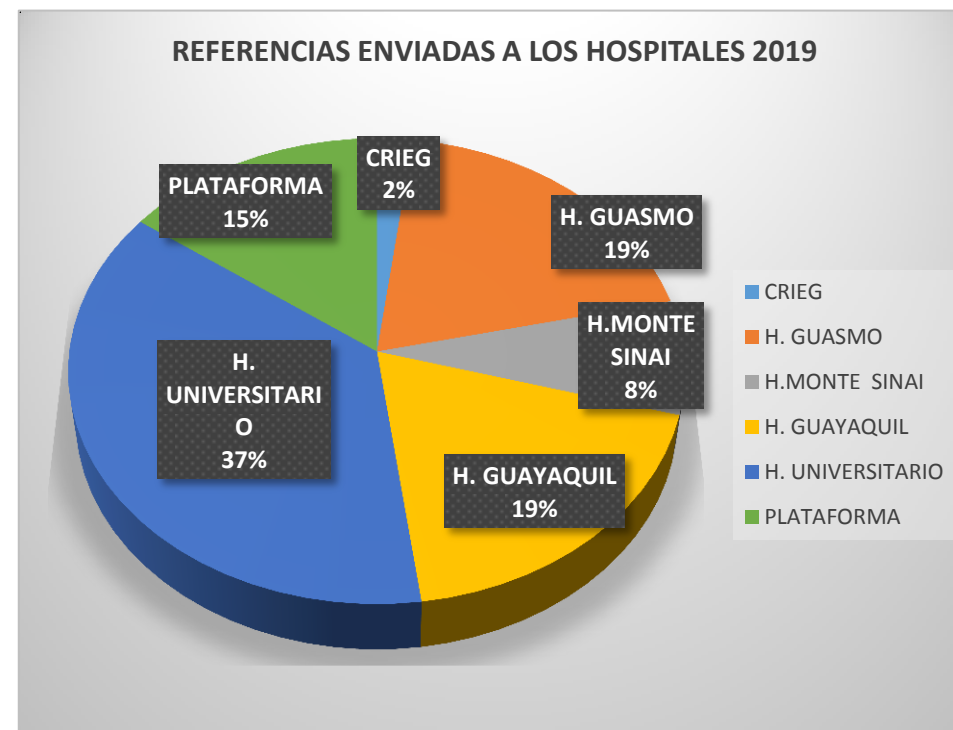
Fuente: Esigef

ATENCIONES RPIS 2019

REFERENCIAS

HOSPITAL	CANTIDAD	PORCENTAJE
H. UNIVERSITARIO	1408	37%
H. GUASMO	736	19%
H. GUAYAQUIL	703	19%
PLATAFORMA	568	15%
H.MONTE SINAI	299	8%
CRIEG	77	2%
TOTAL	3791	100%

Fuente: Admisiones

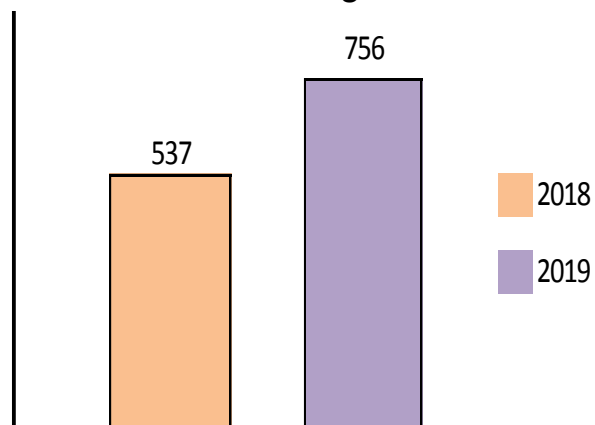


PRODUCCIÓN DEL HOSPITAL - MSP

INTERVENCIONES QUIRÚRGICAS

MES	2018	2019
ENERO	62	73
FEBRERO	32	63
MARZO	21	35
ABRIL	45	74
MAYO	51	73
JUNIO	48	63
JULIO	49	47
AGOSTO	40	84
SEPTIEMBRE	44	65
OCTUBRE	71	79
NOVIEMBRE	34	51
DICIEMBRE	40	49
TOTAL	537	756

Intervenciones Quirúrgicas



Incremento del 41%

CONSULTA EXTERNA

2019	Primeras Consultas	Subsecuentes
ENERO	1111	4389
FEBRERO	982	3675
MARZO	709	2670
ABRIL	950	3643
MAYO	959	3982
JUNIO	1015	4124
JULIO	1020	3856
AGOSTO	1053	4548
SEPTIEMBRE	926	3883
OCTUBRE	903	4268
NOVIEMBRE	689	4160
DICIEMBRE	613	3641
TOTAL	10.930	46.839

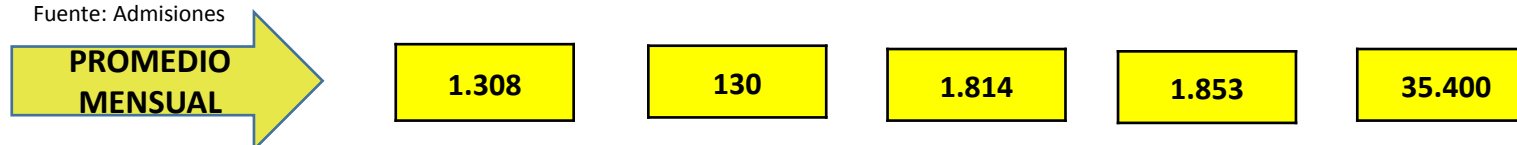
TOTAL C. EXTERNA
57.769

PRODUCCIÓN 2019 DEL HOSPITAL DE INFECTOLOGIA - 2019

MESES	EMERGENCIAS	HOSPITALIZACIÓN	RAYOS X ECOGRAFÍAS	TERAPIA RESPIRATORIA	LABORATORIO
ENERO	1.368	147	1.499	2.059	42.502
FEBRERO	1.066	127	1.473	1.934	34.194
MARZO	1.090	112	1.715	1.965	32.576
ABRIL	1.259	144	1.783	2.057	34.243
MAYO	1.108	153	1.443	1.935	35.033
JUNIO	1.443	149	1.977	1.858	35.210
JULIO	1.476	128	2.488	2.013	40.523
AGOSTO	1.533	141	2.314	2.040	41.543
SEPTIEMBRE	1.512	121	2.307	1.855	36.769
OCTUBRE	1.351	145	1.609	1.969	35.849
NOVIEMBRE	1.256	86	1.572	1.297	29.601
DICIEMBRE	1.243	108	1.591	1.256	26.730
TOTAL	15.705	1.561	21.771	22.238	424.773



Fuente: Admisiones




ATENCIONES DEL HOSPITAL DE INFECTOLOGIA - 2019

- La Consulta Externa atiende de Lunes a Viernes de 7 am a 4:30 pm.
- El horario del quirófano se amplió a 12 horas diarias, permitiendo atender una mayor cantidad de pacientes.
- Terapia Respiratoria es uno de los servicios de mayor demanda de pacientes, desde el cierre de el Hospital Neumológico, El Hospital de Infectología asumió dicha cartera de pacientes.

SERVICIOS DE SALUD DEL HOSPITAL



Terapia Respiratoria



Atenciones médicas

Atenciones médicas



Hospitalización – Sala de mujeres

SERVICIOS DE SALUD MSP



Charlas a usuarios



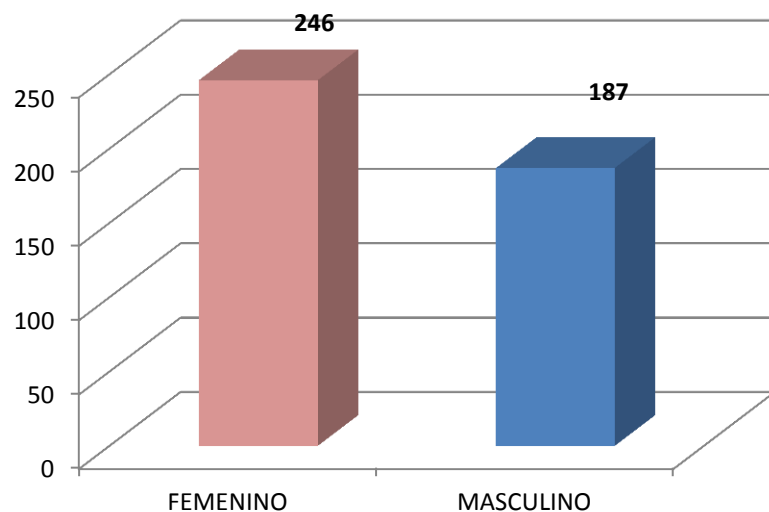
Charlas a Unidades Educativas



Charlas a usuarios

TALENTO HUMANO DEL MSP

GENERO	CANTIDAD
FEMENINO	246
MASCULINO	187
TOTAL	433



Fuente: Talento Humano

ETNIA	CANTIDAD
AFROECUATORIANO/AFRODESCENDIENTE	3
BLANCO/A	7
INDIGENA	1
MESTIZO/A	413
MONTUBIO/A	8
NEGRO/A	1
TOTAL	433

FORTALECEMOS NUESTRA INFRAESTRUCTURA

**§ 94.219,79 DE INVERSIÓN PARA CAMBIO DE ESTRUCTURA
DE MADERA Y CUBIERTA ANTIGUA DE UCI EBOLA – SALA DE MUJERES**



MINISTERIO DE SALUD PÚBLICA DEL ECUADOR

FORTALECEMOS NUESTRA INFRAESTRUCTURA -



PROVISIÓN DE SERVICIOS DE SALUD

ADULTOS



10.578 atenciones a
Adultos mayores de
65 Años

- Grupos prioritarios



SERVICIOS DE LA LÍNEA 171



- Opción 1: Agendamiento
- Opción 2: Asesoría
- Opción 3: Gestión de requerimientos e inconformidades
- Opción 4: Discapacidades

Servicios opción 3



Canal accesible para el ciudadano



Registra sus felicitaciones, inconformidades, denuncias, y requerimientos.



Genera información útil para tomar decisiones y acciones de mejora para la calidad de los servicios.



Mecanismo objetivo e independiente para registrar las inconformidades sobre los servicios de salud.

POLÍTICAS Y PLANES PARA LA PROMOCIÓN DE LA SALUD Y PREVENCIÓN DE ENFERMEDADES



Alimentación Saludables



Casa abierta – Día Mundial del VIH

POLÍTICAS Y PLANES PARA LA PROMOCIÓN DE LA SALUD Y PREVENCIÓN DE ENFERMEDADES



Jornada de sensibilización al usuario externo – Lavado de manos



5ta. Jornada de Seguridad al Paciente

INTERVENCIONES PARA MEJORAR LA GOBERNANZA Y GESTIÓN DEL SISTEMA NACIONAL DE SALUD

Total de Campañas de Donación de
Sangre Masiva: 3

Total de Donantes Voluntarios: 163



ARTICULACIÓN FUNCIONAL DE LA RPIS-RPC



HACIA LA TRANSFORMACIÓN DIGITAL

Producción



PRAS



APP Vigilancia Epidemiológica



APP Geosalud



Data Warehouse

Desarrollo y Pruebas



Gestión Inventarios



Seguimiento nominal



Receta electrónica



Rdaca 2.0



Firma electrónica documentos clínicos

GRACIAS

