

RENDICIÓN DE CUENTAS 2019



RENDICIÓN DE CUENTAS

Hospital del Niño “Dr. Francisco de Icaza
Bustamante”



RENDICIÓN DE CUENTAS

Rendición de
CUENTAS 2019

Se concibe la Rendición de Cuentas como un proceso sistemático, deliberado, interactivo y universal, que involucra a autoridades, servidoras y servidores o sus representantes, según sea el caso, que estén obligadas u obligados a informar y someterse a evaluación de la ciudadanía por las acciones u omisiones en el ejercicio de su gestión y en la administración de recursos públicos.”

Art. 89 de la Ley Orgánica de Participación Ciudadana.

OFERTA DE SERVICIOS DE SALUD

9 SUBESPECIALIDADES QUIRÚRGICAS

CIRUGIA:

Cardiovascular	Oftalmología
Pediátrica	Otorrinolaringología
Plástica	Traumatología
Estomatología	Urología
Neurocirugía	

16 SUBESPECIALIDADES CLÍNICAS

Alergología	Infectología
Cardiología	Nefrología
Dermatología	Neonatología
Endocrinología	Neumología
Gastroenterología	Neurología
Genética	Oncología
Ginecología	Pediatría
Hematología	Reumatología

9 UNIDADES DE APOYO DIAGNÓSTICO Y TERAPÉUTICO

Cuidados Paliativos	Psiquiatría
Imágenes	Laboratorio
SMT	Psicología
Nutrición	Terapia Respiratoria
Rehabilitación y Terapia Física	

3 ÁREAS CRÍTICAS

Quemados
Cuidados Intensivos Neonatales
Cuidados Intensivos Pediátricos

FARMACIA INSTITUCIONAL

CENTRO QUIRÚRGICO

EMERGENCIA



PRODUCCIÓN

Atenciones según sector Total: 252.116



Consulta Externa
50% (127.258)

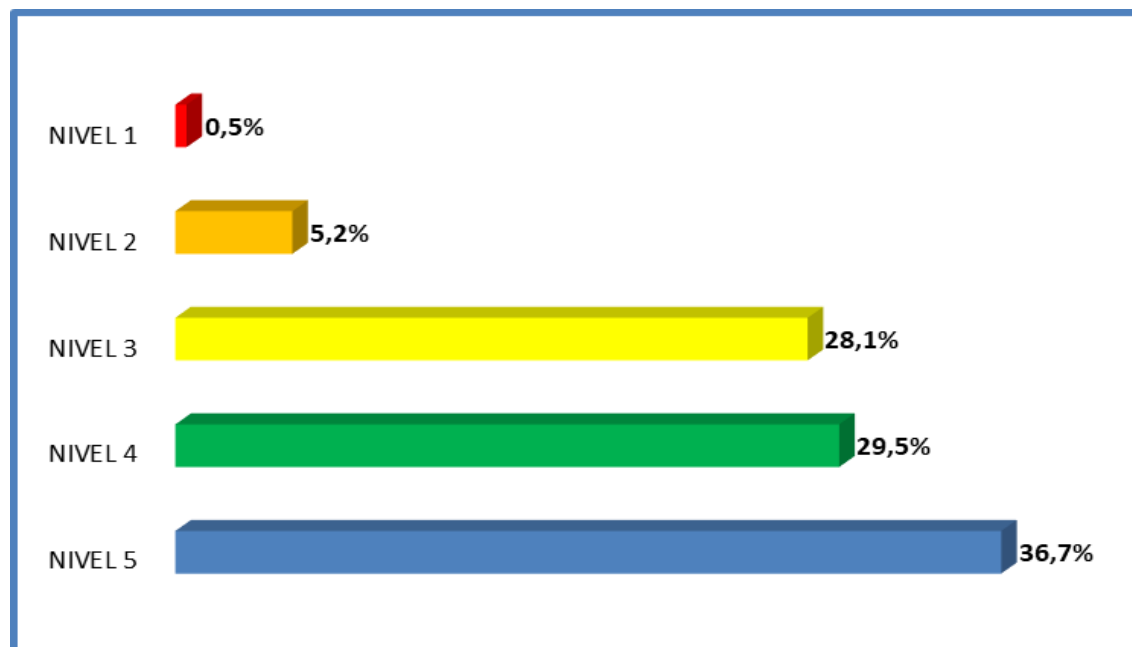


Emergencia
45% (112.269)



Hospitalización
5% (12.589)

Atenciones en Emergencia según tipo Total: 112.269



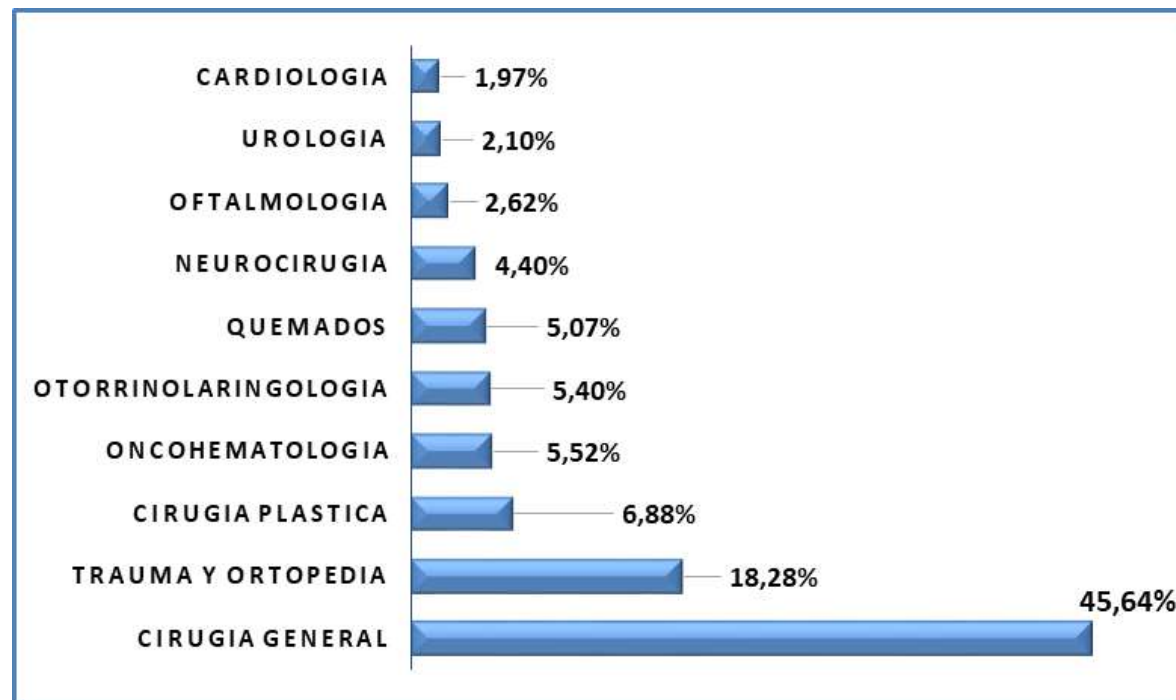
Cirugías realizadas

Total 7.243



Cirugías programadas
59% (4.241)

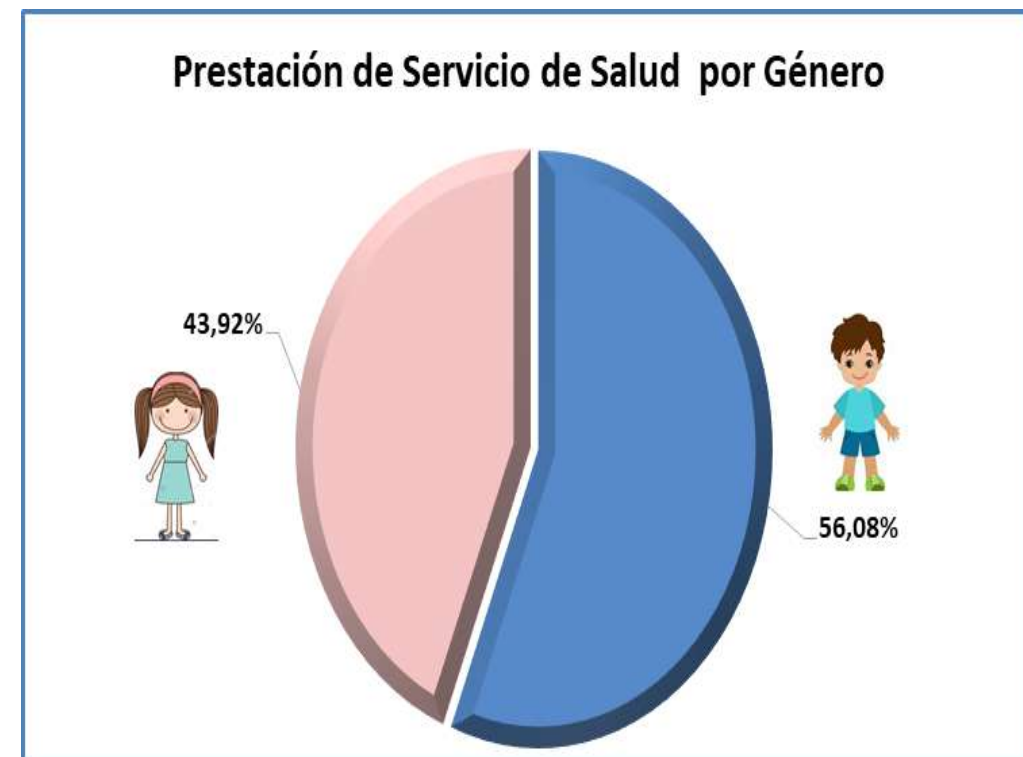
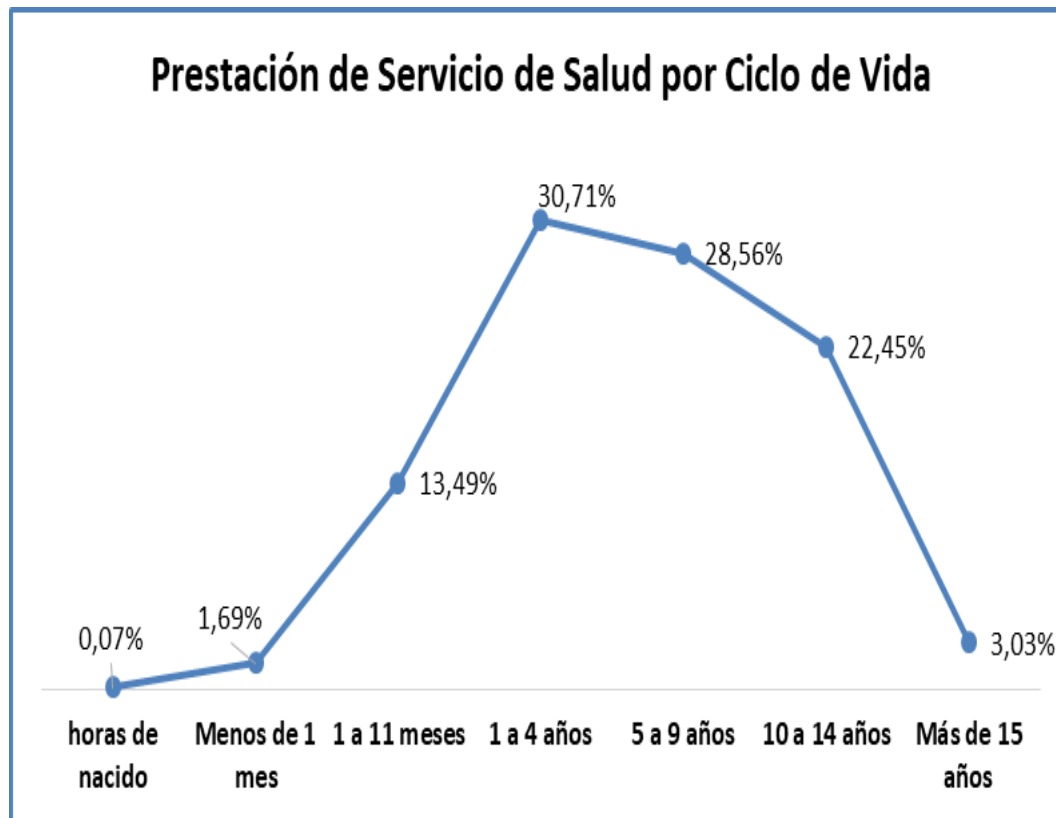
Cirugías de emergencia
41% (3.002)



PROVISIÓN DE SERVICIOS DE SALUD

252.116 ATENCIONES

PRESTACIONES POR CICLO DE VIDA Y GÉNERO





MÉDICOS: 266 (21.38%)



ENFERMERÍA: 262 (21.06%)



APOYO DE LA
SALUD: 254 (20.42%)



ADMINISTRATIVOS:
243 (19.53%)

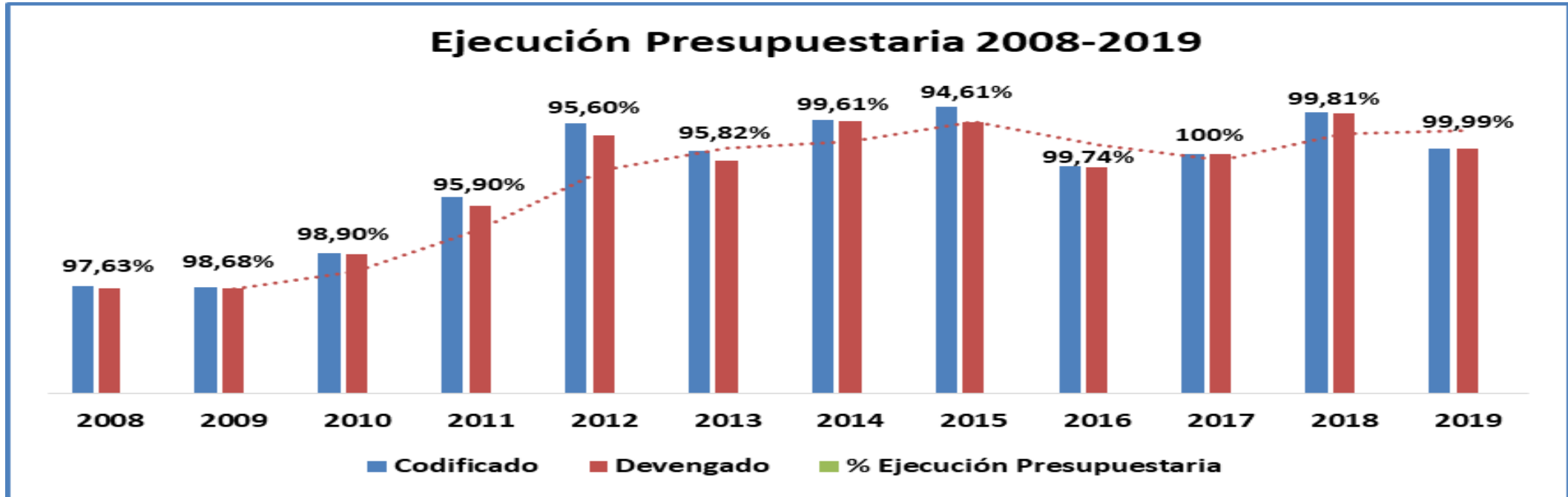


AUXILIAR DE
ENFERMERÍA: 187 (15.03%)



LABORAN EN OTRA EOD:
32 (2.57%)

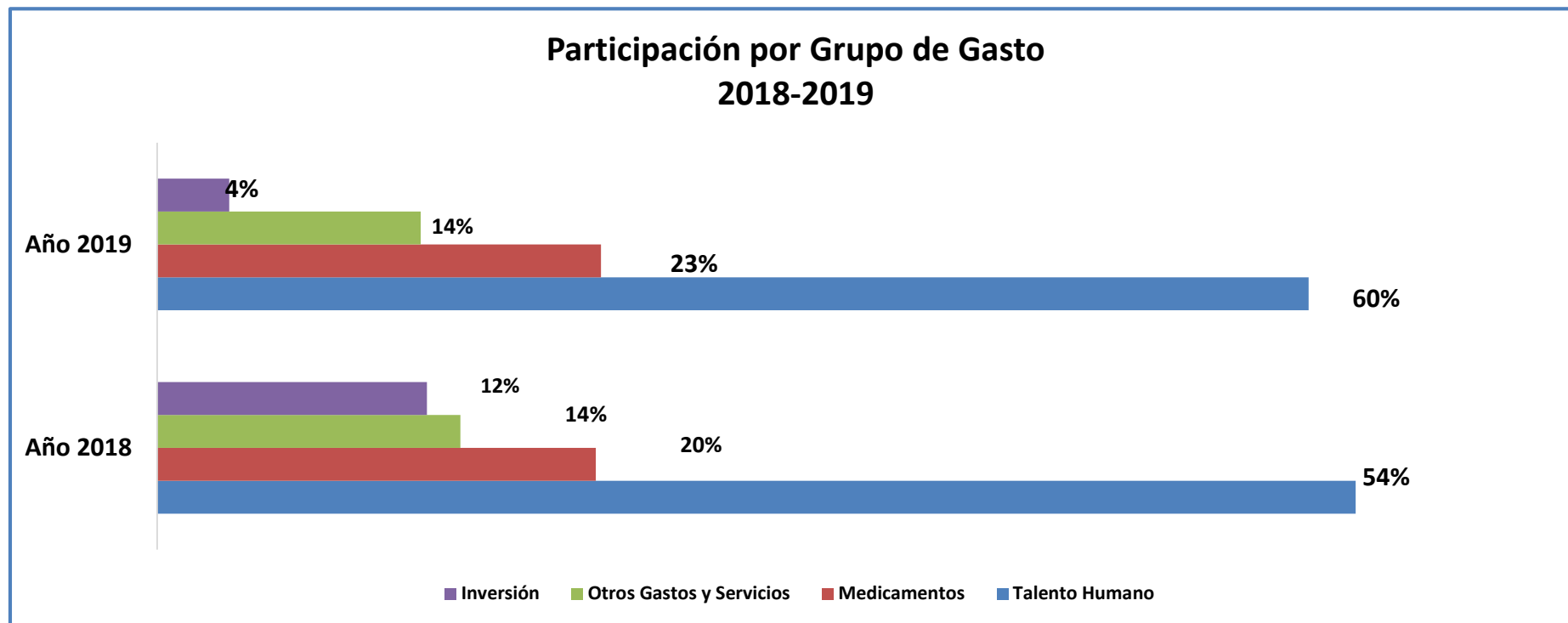
PRESUPUESTO EJECUTADO



	2008	2009	2010	2011	2012	2013	2014	2015	2016	2017	2018	2019
CODIFICADO	21.236	20.965	27.763	38.692	53.279	47.838	53.949	56.483	44.828	47.175	55.411	48.315
DEVENGADO	20.732	20.688	27.456	37.108	50.934	45.839	53.736	53.436	44.712	47.175	55.303	48.311

* Cifras expresadas en millones de dólares

PRESUPUESTO EJECUTADO 2019

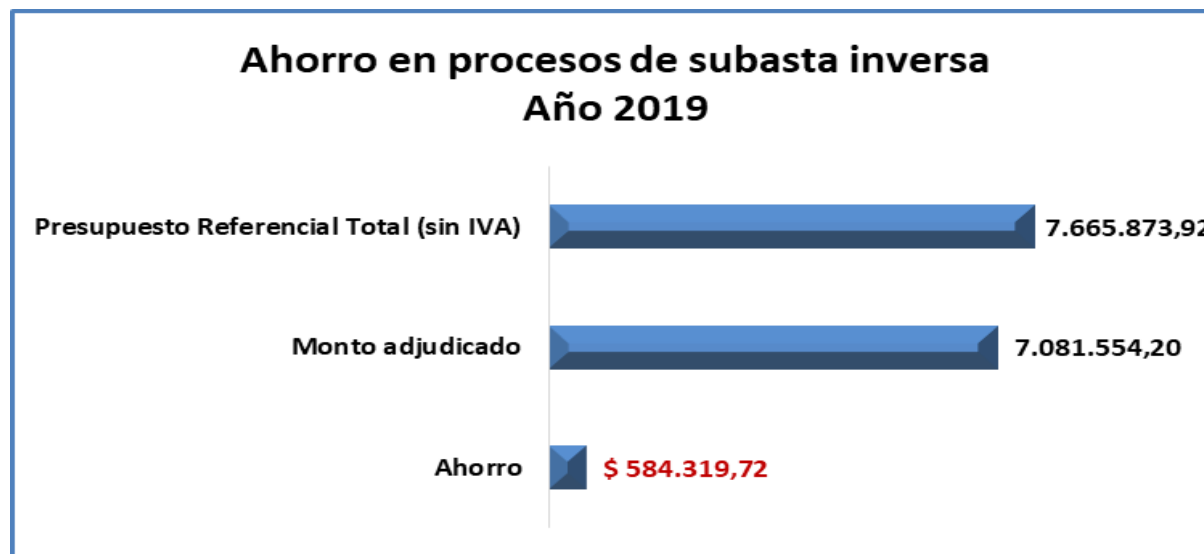


	Talento Humano	Medicamentos	Otros Gastos y Servicios	Inversión
Año 2018	29.987	10.976	7.587	6.753
Año 2019	28.811	11.103	6.593	1.805

* Cifras expresadas en millones de dólares

PROCESOS DE CONTRATACIÓN PÚBLICA

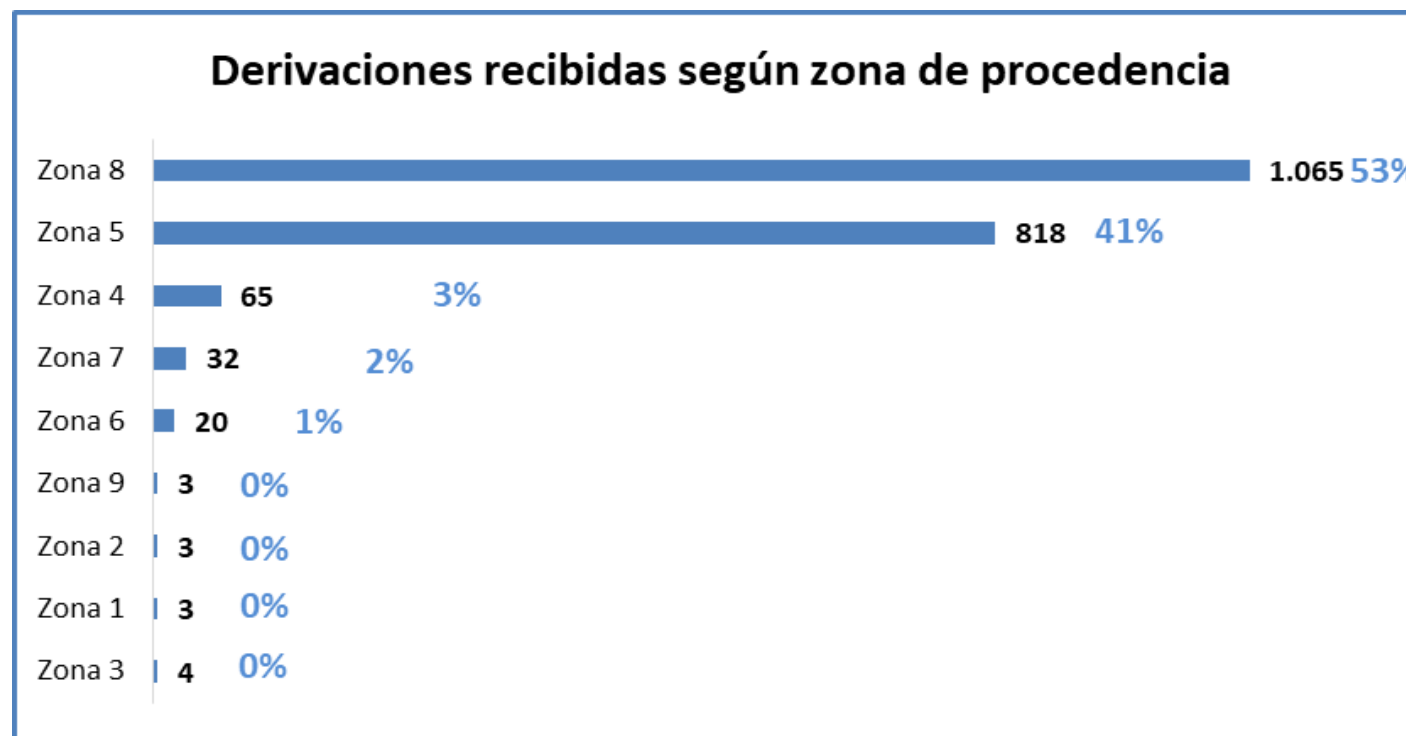
TIPO DE CONTRATACIÓN	ESTADO ACTUAL			
	Adjudicados		Finalizados	
	Cantidad	Valor	Cantidad	Valor
Ínfima Cuantía	287	\$1.314.577,88		
Subasta Inversa Electrónica	72	\$7.081.554,20	17	\$2.266.507,16
Régimen Especial	1	\$31.457,23	1	\$704.334,00
Catálogo Electrónico	391	\$1.314.577,88		
TOTAL	751	\$9.742.167,19	18	\$2.970.841,16



ATENCIONES RPIS 2019

Derivaciones Atendidas

Derivaciones recibidas según zona de procedencia		
ZONA	CANTIDAD	%
Zona 8	1.065	53%
Zona 5	818	41%
Zona 4	65	3%
Zona 7	32	2%
Zona 6	20	1%
Zona 3	4	0%
Zona 1	3	0%
Zona 2	3	0%
Zona 9	3	0%
Total	2.013	100%



Referencias atendidas

REFERENCIAS ATENDIDAS		
ZONA	CANTIDAD	PORCENTAJE
8	7.916	57%
5	4.804	35%
7	710	5%
4	375	3%
1	51	0%
3	26	0%
9	12	0%
6	10	0%
TOTAL	13.904	100%



FORTALECEMOS NUESTRA INFRAESTRUCTURA/EQUIPAMIENTO



Primera biblioteca infantil en el HFIB



**Instalación de nuevos equipos en
Laboratorio**

Pentra nexus 120

Atellica Solution

Inmulite



**Adquisición de equipos para
Esterilización**

*Un Esterilizador de barrera sanitaria
con generador de valor de 500 a 600
litros y un descalcificador de agua*

AVANCE DE LA ESTRATEGIA MÉDICO DEL BARRIO



Año 2019: 300 pacientes referidos por la Estrategia y atendidos en el HFIB

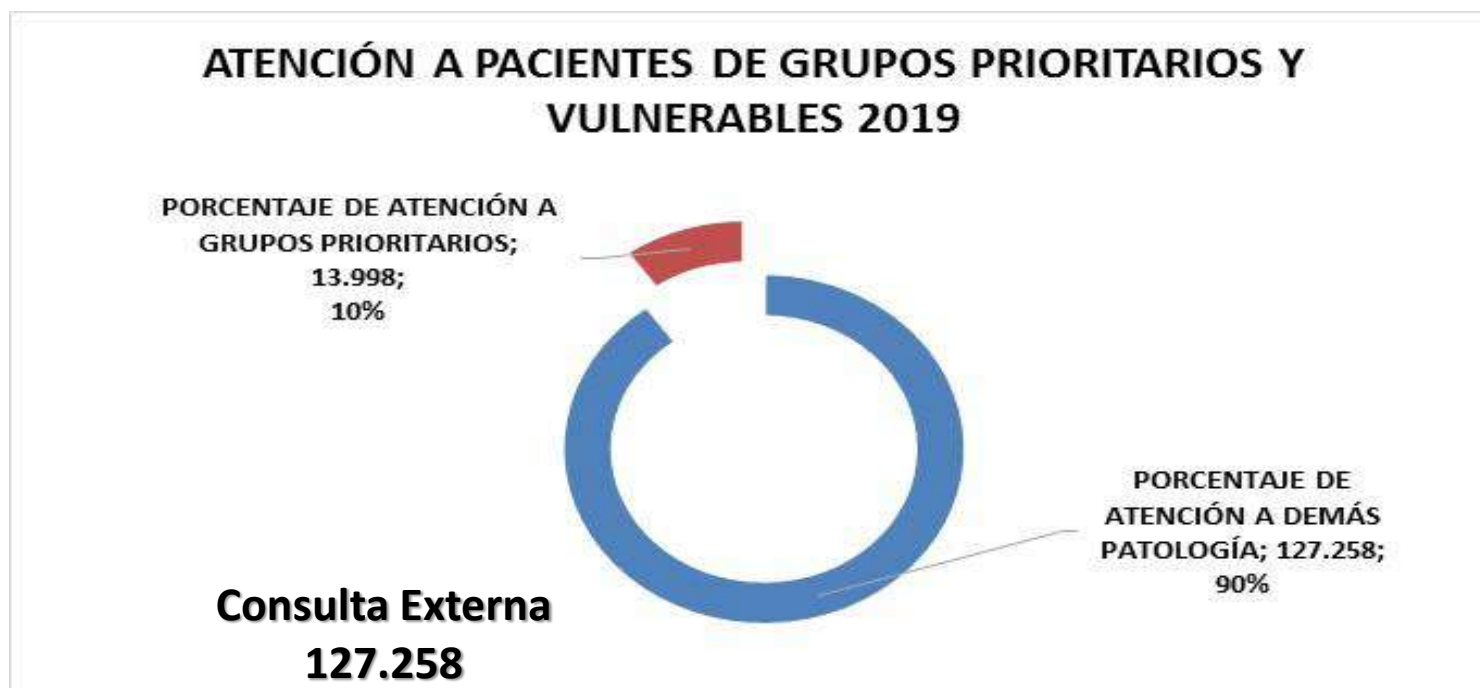


Año 2018: 262 pacientes referidos por la Estrategia y atendidos en el HFIB


PROVISIÓN DE SERVICIOS DE SALUD

Atenciones en Consulta Externa					
AÑO	Total	Atención en Consulta Externa		Atención Grupos Prioritarios y/o Vulnerables	
		Cantidad	%	Cantidad	%
Año 2018	133.426	121.418	91%	12.008	9%
Año 2019	127.258	113.260	90%	13.998	10%

Según el Art. 35 de la Constitución de la República, los niños y adolescentes ya forman parte de los grupos prioritarios por lo cual la exposición del 11% corresponde específicamente a la atención pediátrica brindada a pacientes con enfermedades catastróficas y que adolecen discapacidad



SERVICIOS DE LA LÍNEA



Línea de celular para actualización de datos y citas médicas



Interacción en Redes Sociales



Consulta de citas médicas en línea

Aplicativos Principales

Talento Humano	Soporte TIC's
Laboratorio en línea	Encuestas HFIB
Webmail (Zimbra)	Saldo de Bodega

Consulta de Saldo en Bodega

POLÍTICAS Y PLANES PARA LA PROMOCIÓN DE LA SALUD Y PREVENCIÓN DE ENFERMEDADES

CHARLAS EDUCOMUNICACIONALES



**14.354 usuarios
beneficiados.**

Charlas impartidas a la comunidad a través de Educación para la Salud

TALLERES A PADRES



**1.085 usuarios
beneficiados**

Taller RCP en UCIN,
Taller de Quemaduras, Talleres informativos en UCIN

INTERVENCIÓN EN MEDIOS



**101 intervenciones
en radio y tv.**

Temáticas de salud para la ciudadanía en general

SALUD MATERNA NEONATAL



82% de pacientes recuperados en la Unidad de Cuidados Intensivos Neonatales (UCIN).



31 atenciones a madres en puerperio a través del Servicio de Ginecología Infecto - Juvenil



340 exámenes de tamizaje metabólico neonatal.



80 madres de familia en Plan Canguro y estimulación afectiva.



80 madres capacitadas en técnicas de amamantamiento.



Acreditación de programas de evaluación pre trasplante renal y pre trasplante hepático.

586 pintas de sangre captadas



II Curso Internacional de Actualización en Pediatría

Jornadas de Seguridad al Paciente



RESULTADO DE COMPROMISOS DE CORRESPONSABILIDAD CIUDADANA – RENDICIÓN DE CUENTAS 2018

¿Cuáles son las estrategias para mejorar la relación médica – paciente?

Respuesta: Implementar el proyecto de Humanización a través de la Gestión de Comunicación que contiene las siguientes estrategias a aplicar:

Quirófano Humanizado



Musicoterapia



Viernes de Cine en el HFIB



Teatro



RESULTADO DE COMPROMISOS DE CORRESPONSABILIDAD CIUDADANA – RENDICIÓN DE CUENTAS 2018

¿Cuáles son las estrategias para mejorar la relación médica – paciente?

Respuesta: Implementar el proyecto de Humanización a través de la Gestión de Comunicación que contiene las siguientes estrategias a aplicar:

Mejor colaborador



Escuela para padres



Talleres para el personal



RESULTADO DE COMPROMISOS DE CORRESPONSABILIDAD CIUDADANA – RENDICIÓN DE CUENTAS 2018

¿Qué actividades realizarán para integrar la relación entre la ciudadanía y la Institución?

Actividades Deportivas



Talleres de primeros auxilios



Casas abiertas



¿Qué hará el hospital para disminuir la Lista de Espera Quirúrgica?

Lista de Espera Quirúrgica		
Detalle	Año 2018	Año 2019
Promedio Mensual	268	162
Variación porcentual	-39,6%	

Acciones ejecutadas:

- Coordinación con Hospital de la Red para derivación de cirugías de menor complejidad.
- Programación extendida en varias especialidades.
- Compra de equipamiento para el Servicio de Esterilización en noviembre 2019.

¿El Hospital seguirá realizando cirugías cardiovasculares?

Cirugías Cardiovasculares			
PERIODO	Mediante Jornadas Fundación Internacional	Mediante personal institucional	Total
Año 2018	210	29	239
Año 2019	143	23	166

Acciones ejecutadas:

- Coordinación y ejecución de Jornadas Cardiovasculares con Fundación extranjera.
- Adquisición de medicamentos y dispositivos médicos.

GRACIAS

