

MINISTERIO DE SALUD PÚBLICA

RENDICIÓN DE CUENTAS 2019



DISTRITO DE SALUD 19D04

RENDICIÓN DE CUENTAS DISTRITO 19D04 EL PANGUI YANZAZA-SALUD



RENDICIÓN DE CUENTAS



En este marco, se presenta un informe donde se expone justificativos técnicos, indicadores y datos verificables que den cuenta de la gestión, manejo de los recursos, cumplimiento de políticas, eficiencia y eficacia en el gasto, así como de las principales acciones u omisiones ejercidas

RENDICIÓN DE CUENTAS



Desde este contexto, la Dirección Distrital 19D04 El Pangui Yantzaza - Salud, como entidad de salud que brinda beneficios a la colectividad, está en todas la facultades y predisposición de rendir cuentas a la población de los cantones de su jurisdicción, sobre las acciones que realizó durante el año 2019. Así como también a gestionar y mejorar en todo lo que sea posible para lograr mejorar la calidad de vida de los usuarios, tal como se estipula en la Constitución del Ecuador.

El Distrito 19D04, para el normal funcionamiento de las actividades se rige en las siguientes leyes:

- Constitución Política de la República del Ecuador.
- Ley Orgánica de Salud.
- Ley Orgánica del Sistema Nacional de Salud.
- Reglamento a la Ley Orgánica del Sistema Nacional de Salud.
- Ley de Amparo y Protección del Paciente.
- Ley de la Seguridad Social.
- Código Orgánico de Planificación y Finanzas Públicas.
- Contrato Colectivo.
- Código del Trabajo.
- LOSEP.
- Plan Nacional de Desarrollo 2017-2021. (Toda una Vida)

RENDICIÓN DE CUENTAS

ESTRUCTURA ORGANICA DEL DISTRITO





9905

25564

TOTAL POBLACION
36469

PLANES OPERATIVOS ANUALES

El Distrito 19D04 para el año 2019, ha venido trabajando en los servicios de salud de conformidad a los Planes Nacionales, Lineamientos Técnicos, Acuerdos Ministeriales y Plan Operativo Distrital considerando, componentes, actividades, indicadores, metas, productos tanto cuantitativos como cualitativos, logrando alcanzar la Misión Institucional que es “Dirigir y administrar el sistema de salud en su jurisdicción, en el marco de las políticas del sector y normativa vigente, para brindar una atención integral a la población, con calidad, eficiencia y equidad..

PRESUPUESTO EJECUTADO 2018-2019

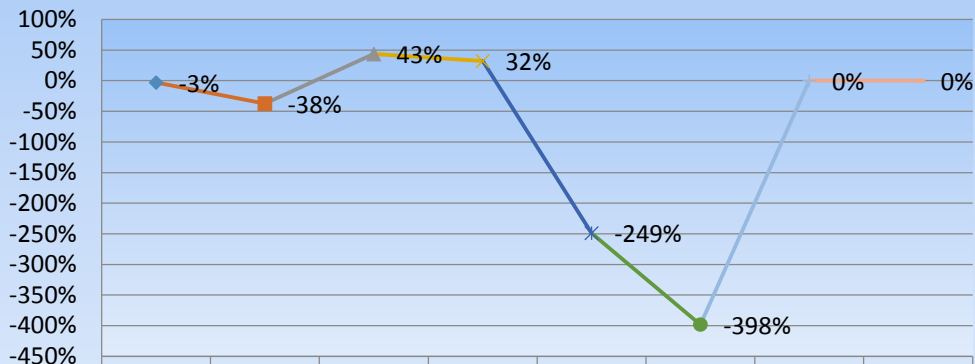
GRUPO PRESUPUESTARIO	2018		2019	
	ASIGNACIÓN	EJECUCIÓN	ASIGNACIÓN	EJECUCIÓN
510000	\$ 3,793,184.74	100%	\$ 3,678,292.99	100%
530000	\$ 1,126,214.01	100%	\$ 818,552.40	100%
570000	\$ 15,655.99	100%	\$ 27,632.98	100%
580000	\$ 83,401.69	96,47%	\$ 122,379.41	100%
710000	\$ 389,675.51	100%	\$ 111,696.54	100%
730000	\$ 11,124.68	100%	\$ 2,233.34	100%
840000	\$ 56,775.22	100%	\$ 0.00	-
990000	\$ 136,200.80	100%	\$ 0.00	-
TOTAL	\$ 5,612,232.64	99,95%	\$ 4,760.787.66	100%



PRESUPUESTO EJECUTADO 2018-2019

INCREMENTO O DECREMENTO ASIGNACIÓN PRESUPUESTARIA

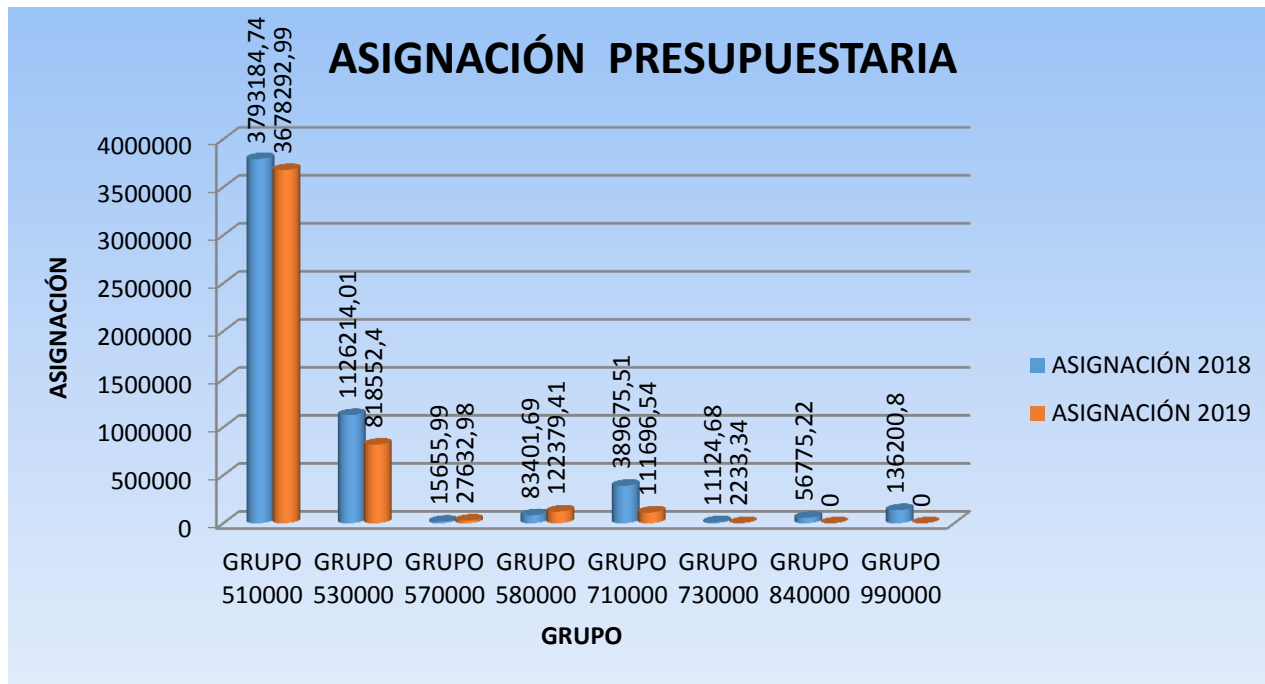
LINEA BASE



GRUPO	GRUPO	GRUPO	GRUPO	GRUPO	GRUPO	GRUPO	GRUPO
510000	530000	570000	580000	710000	730000	840000	990000
-3%	-38%	43%	32%	-249%	-398%	0%	0%

GRUPO PRESUPUESTARIO	ASIGNACIÓN 2018	ASIGNACIÓN 2019
GRUPO 510000	3793184,74	3678292,99
GRUPO 530000	1126214,01	818552,4
GRUPO 570000	15655,99	27632,98
GRUPO 580000	83401,69	122379,41
GRUPO 710000	389675,51	111696,54
GRUPO 730000	11124,68	2233,34
GRUPO 840000	56775,22	0
GRUPO 990000	136200,8	0
TOTAL	5612232,64	4760787,66

PRESUPUESTO EJECUTADO 2018-2019



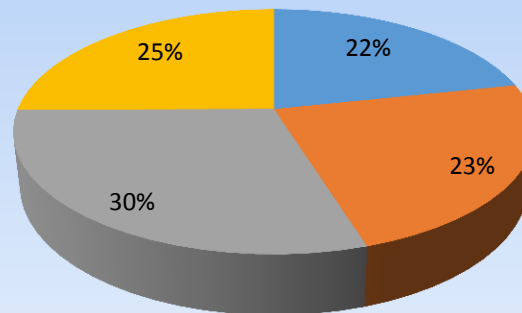
GRUPO PRESUPUESTARIO	ASIGNACIÓN 2018	ASIGNACIÓN 2019
GRUPO 510000	3793184,74	3678292,99
GRUPO 530000	1126214,01	818552,4
GRUPO 570000	15655,99	27632,98
GRUPO 580000	83401,69	122379,41
GRUPO 710000	389675,51	111696,54
GRUPO 730000	11124,68	2233,34
GRUPO 840000	56775,22	0
GRUPO 990000	136200,8	0
TOTAL	5612232,64	4760787,66

PRESUPUESTO EJECUTADO 2019

PARTIDA PREPRESUPUESTARIA	ASIGNACION	% EJECUCION
MEDICAMENTOS	55266,81	100%
DISPOSITIVOS MEDICOS PARA LABORATORIO	60000	100%
DISPOSITIVOSMEDICOS DE USO GENERAL	75905,05	100%
DISPOSITIVOS MEDICOS PARA ODONTOLOGIA	63999,94	100%

ASIGNACION PRESUPUESTARIA

- MEDICAMENTOS
- DISPOSITIVOS MEDICOS PARA LABORATORIO
- DISPOSITIVOSMEDICOS DE USO GENERAL
- DISPOSITIVOS MEDICOS PARA ODONTOLOGIA



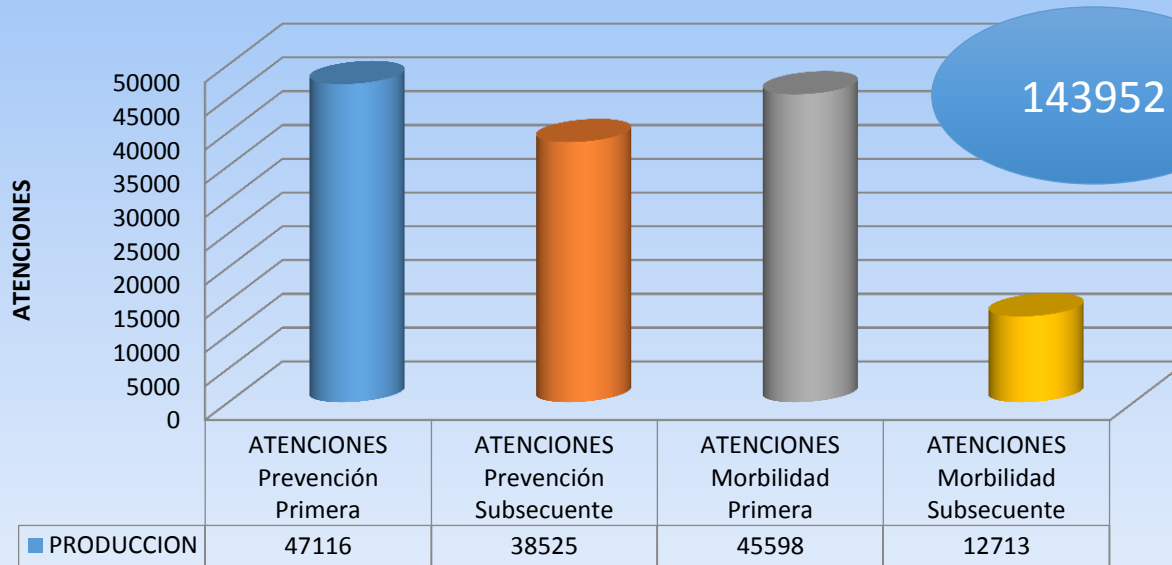
PRODUCCIÓN ESTABLECIMIENTOS DE SALUD MSP 2019

ESTABLECIMIENTOS DE SALUD	ATENCIONES Prevención Primera	ATENCIONES Prevención Subsecuente	ATENCIONES Morbilidad Primera	ATENCIONES Morbilidad Subsecuente	ATENCIONES Total
CENTRO DE SALUD TIPO A YANTZAZA	17767	11049	14694	4181	47691
CHICAÑA	3804	4118	4310	1673	13905
CHUCHUMBLETZA	691	572	749	184	2196
EL GUISMI	2469	2090	3481	517	8557
EL PANGUI	11748	11128	11137	3414	37427
EL PINCHO	1180	1494	1339	320	4333
EL ZARZA (JARDIN DEL CONDOR)	367	555	407	86	1415
LOS ENCUENTROS	3974	2479	3147	614	10214
PACHICUTZA	1492	1483	1224	439	4638
SAN VICENTE DE CANEY	1994	2046	2570	552	7162
TUNDAYME	1630	1511	2540	733	6414
Total	47116	38525	45598	12713	143952



PRODUCCIÓN ESTABLECIMIENTOS DE SALUD MSP 2019

ATENCIÓNES DE PREVENCIÓN Y MORBILIDAD



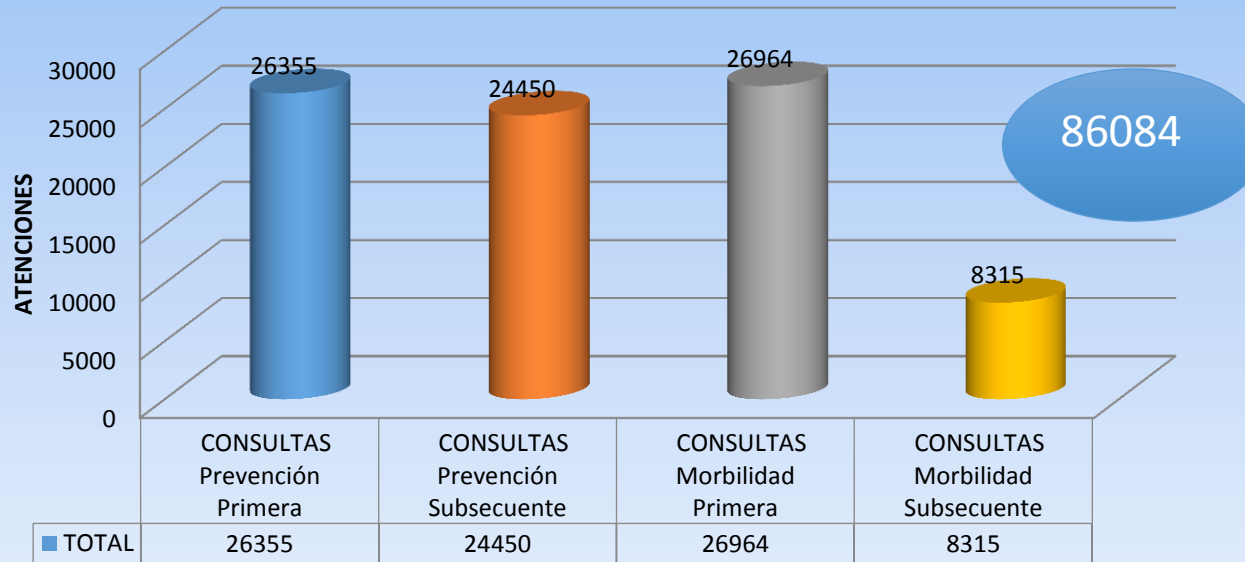
PRODUCCIÓN ESTABLECIMIENTOS DE SALUD MSP 2019

ESTABLECIMIENTOS DE SALUD	CONSULTAS Prevención Primera	CONSULTAS Prevención Subsecuente	CONSULTAS Morbilidad Primera	CONSULTAS Morbilidad Subsecuente	CONSULTAS TOTAL
CENTRO DE SALUD TIPO A YANTZAZA	10160	7318	8750	2947	29175
CHICAÑA	1827	2272	2540	1093	7732
CHUCHUMBLETZA	383	351	496	95	1325
EL GUISMI	1285	1292	1877	308	4762
EL PANGUI	6661	6827	5879	2130	21497
EL PINCHO	529	820	599	152	2100
EL ZARZA (JARDIN DEL CONDOR)	253	388	319	68	1028
LOS ENCUENTROS	2388	1933	2514	430	7265
PACHICUTZA	809	950	700	299	2758
SAN VICENTE DE CANEY	1111	1362	1635	278	4386
TUNDAYME	949	937	1655	515	4056
TOTAL	26355	24450	26964	8315	86084



PRODUCCIÓN ESTABLECIMIENTOS DE SALUD MSP 2019

CONSULTAS DE PREVENCION Y MORBILIDAD

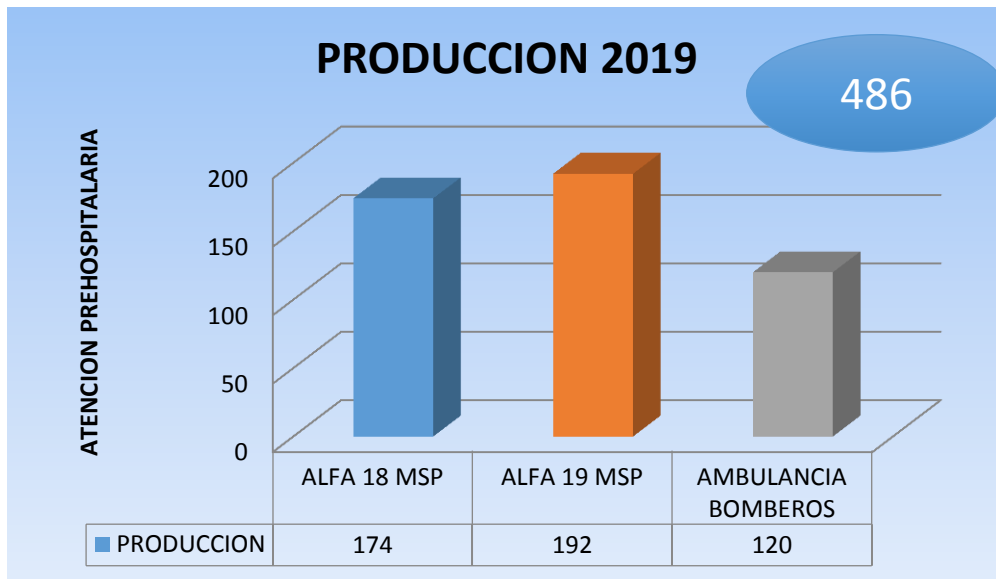


PRODUCCION ATENCION PREHOSPITALARIA

MESES	ALF A 18 MSP	ALF A 19 MS P	AMBU LANCI A BOMB EROS	TOTAL
ENERO	29	31	2	62
FEBRERO	23	29	5	57
MARZO	10	16	21	47
ABRIL	0	26	30	56
MAYO	6	0	25	31
JUNIO	13	0	17	30
JULIO	19	0	12	31
AGOSTO	29	0	2	31
SEPTIEMBRE	26	0	4	30
OCTUBRE	19	29	2	50
NOVIEMBRE	0	30	0	30
DICIEMBRE	0	31	0	31
TOTAL	174	192	120	486



PRODUCCION ATENCION PREHOSPITALARIA



PRODUCCIÓN ESTABLECIMIENTOS DE SALUD MSP 2019

TRANSPORTE SECUNDARIO

Rendición de
CUENTAS 2019

MESES	ALFA 18	ALFA 19	TOTAL
ENERO	32	12	44
FEBRERO	21	9	30
MARZO	8	13	21
ABRIL	2	9	11
MAYO	1	14	15
JUNIO	2	12	14
JULIO	12	20	32
AGOSTO	10	19	29
SEPTIEMBR E	14	12	26
OCTUBRE	24	11	35
NOVIEMBR E	30	12	42
DICIEMBRE	26	8	34
TOTAL	182	151	333



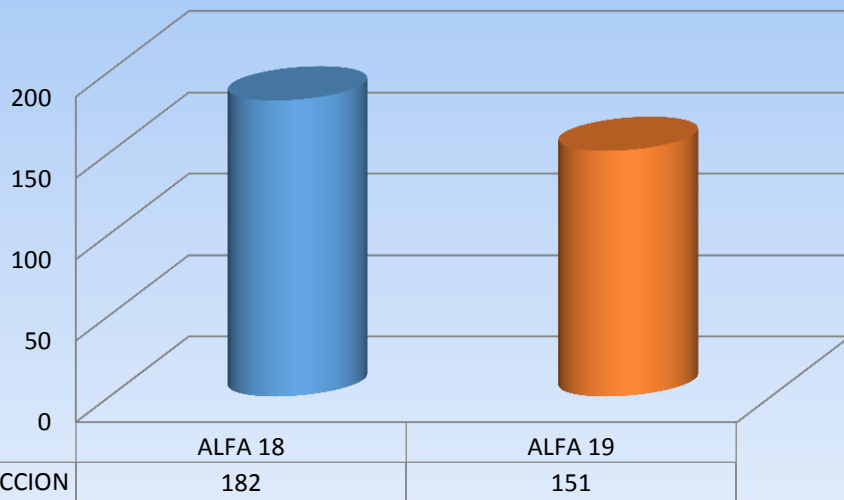
PRODUCCIÓN ESTABLECIMIENTOS DE SALUD MSP 2019

TRANSPORTE SECUNDARIO

TRANSPORTE SECUNDARIO

333

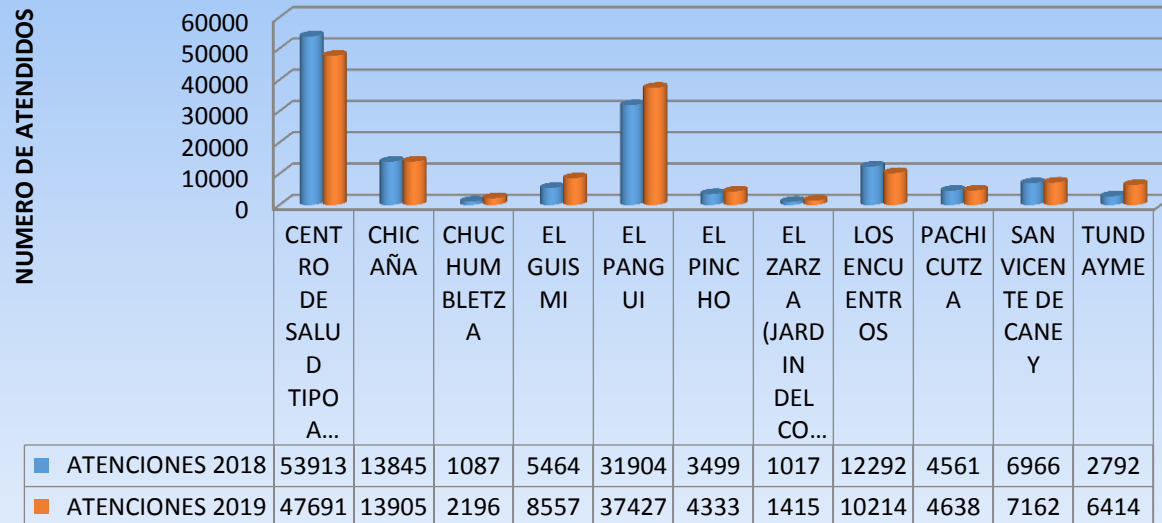
ATENCION TRANSPORTE
SECUNDARIO



PRODUCCIÓN ESTABLECIMIENTOS DE SALUD MSP (2018-2019)

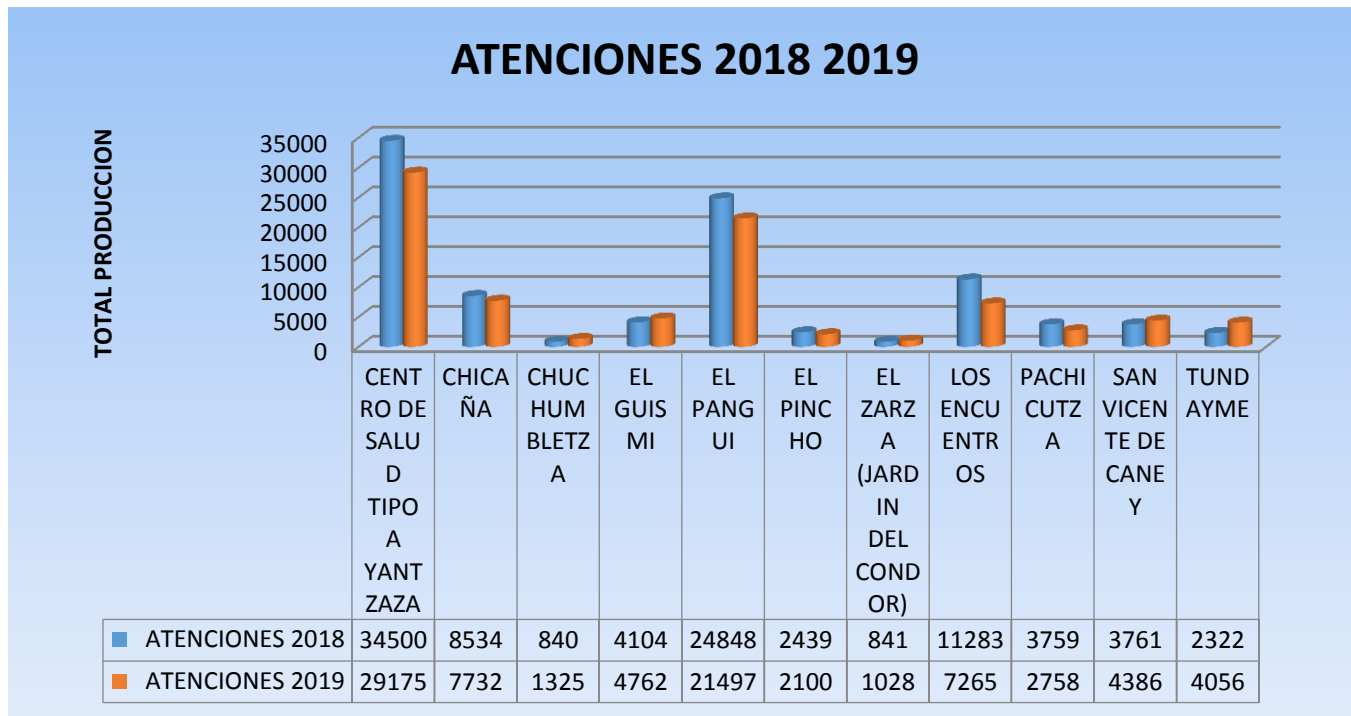
ESTABLECIMIENTOS DE SALUD	ATENCIÓNES 2018	ATENCIÓNES 2019
CENTRO DE SALUD TIPO A YANTZAZA	53913	47691
CHICAÑA	13845	13905
CHUCHUMBLETZA	1087	2196
EL GUISMI	5464	8557
EL PANGUI	31904	37427
EL PINCHO	3499	4333
EL ZARZA (JARDIN DEL CONDOR)	1017	1415
LOS ENCUNTROS	12292	10214
PACHICUTZA	4561	4638
SAN VICENTE DE CANEY	6966	7162
TUNDAYME	2792	6414
Total	137340	143952

ATENCIÓNES 2018 2019



PRODUCCIÓN ESTABLECIMIENTOS DE SALUD MSP (2018-2019)

ESTABLECIMIENTOS DE SALUD	ATENCIONES 2018	ATENCIONES 2019
CENTRO DE SALUD TIPO A YANTZAZA	34500	29175
CHICAÑA	8534	7732
CHUCHUMBLETZA	840	1325
EL GUISMI	4104	4762
EL PANGUI	24848	21497
EL PINCHO	2439	2100
EL ZARZA (JARDIN DEL CONDOR)	841	1028
LOS ENCUENTROS	11283	7265
PACHICUTZA	3759	2758
SAN VICENTE DE CANEY	3761	4386
TUNDAYME	2322	4056
Total	97231	86084



TALENTO HUMANO DEL MSP

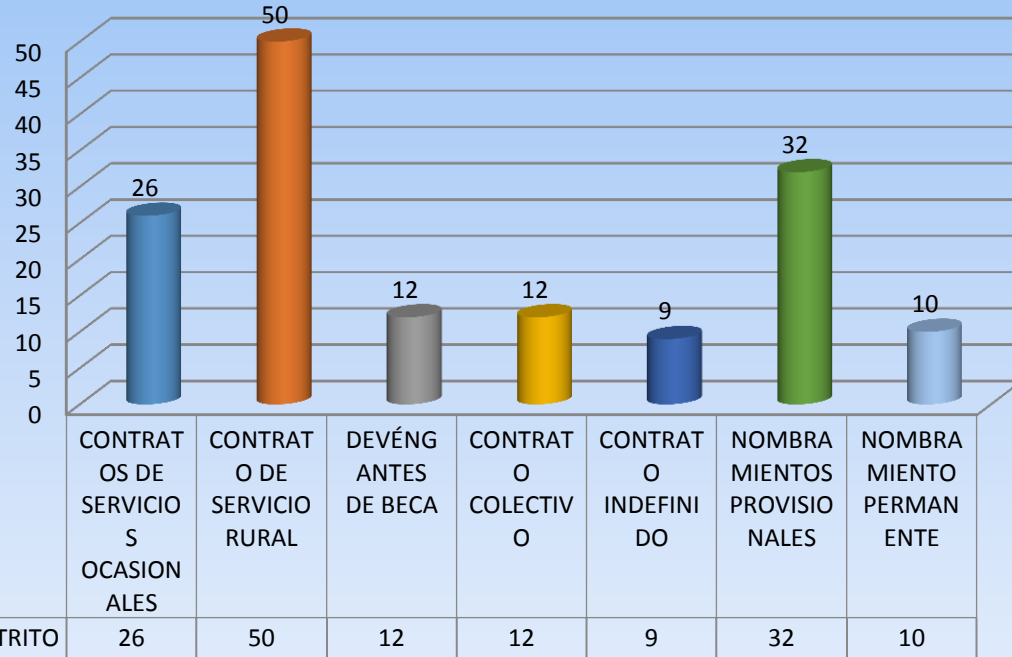
PROFESIONALES DE LA SALUD	CONTRATO S DE SERVICIOS OCASIONALES	CONTRATO DE SERVICIO RURAL	DEVÉNGANTES DE BECA	CONTRATO COLECTIVO	CONTRATO INDEFINIDO	NOMBRAMIENTOS PROVISIONALES	NOMBRAMIENTO PERMANENTE	TOTAL
MEDICO GENERAL	3	25	2	0	0	7	3	40
MEDICO ESPECIALISTA EN MEDICINA FAMILIAR	3	0	2	0	0	2	1	8
ANALISTA DE NUTRICIÓN	1	0	0	0	0	0	0	1
ENFERMERO/A	4	9	0	0	0	15	0	28
OBSTETRIZ / OBSTETRA	2	1	0	0	0	2	0	5
ODONTÓLOGOS	1	15	0	0	0	5	5	26
PSICÓLOGO/A CLÍNICO/A	1	0	0	0	0	0	1	2
QUÍMICO / BIOQUÍMICO FARMACÉUTICO	1	0	0	0	0	0	0	1
TECNÓLOGOS MÉDICOS LABORATORIO, IMAGENOLÓGIA)	3	0	0	0	0	0	0	3
TERAPISTAS (REHABILITACIÓN, LENGUAJE, OCUPACIONAL, ESTIMULACIÓN)	4	0	0	0	0	0	0	4
TAPS (TÉCNICO EN ATENCIÓN PRIMARIA DE SALUD)	0	0	8	0	0	0	0	8
AUXILIARES DE FARMACIA	1	0	0	0	1	0	0	2
AUXILIARES DE ENFERMERÍA	0	0	0	10	0	1	0	11
AUXILIARES DE ODONTOLOGÍA	1	0	0	1	1	0	0	3
AUXILIAR DE LABORATORIO	0	0	0	1	0	0	0	1
CHOFER DE AMBULANCIA DEL SECTOR SALUD	1	0	0	0	7	0	0	8
PROFESIONALES DE LA SALUD DISTRITO	26	50	12	12	9	32	10	151



PROFESIONALES DE LA SALUD DISTRITO

PERSONAL DE SALUD OPERATIVO

151

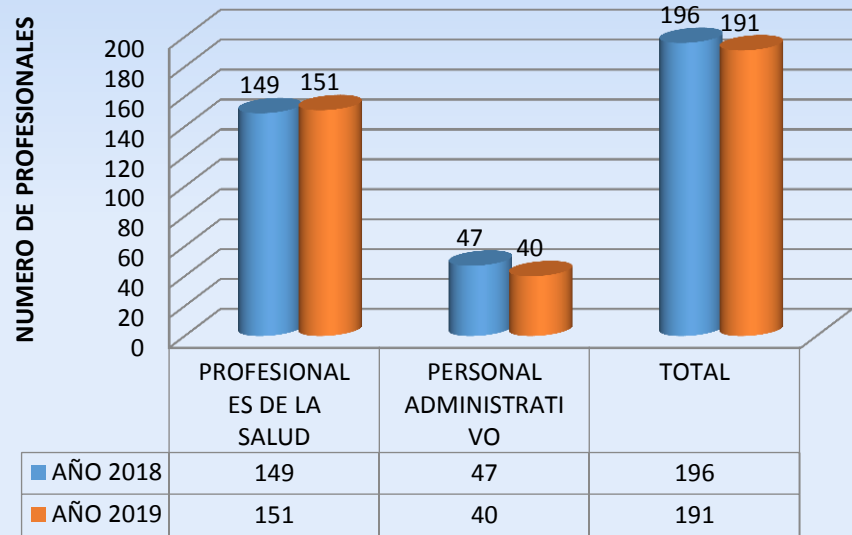


TALENTO HUMANO DEL MSP



AÑO FISCAL	AÑO 2018	AÑO 2019
PROFESIONALES DE LA SALUD	149	151
PERSONAL ADMINISTRATIVO	47	40
TOTAL	196	191

DISTRIBUCIÓN DE PROFESIONALES DE SALUD COMPARATIVO Y ADMINISTRATIVOS



SERVICIOS DE SALUD MSP

ESTABLECIMIENTOS DE SALUD SERVICIOS DE SALUD MSP	CENTRO DE SALUD TIPO BEL PANGUI	
	Días de Atención	Horario de Atención
Medicina General	Lunes a Sábado	07:H00 A 19:H00
Medicina familiar y Comunitaria	Lunes a Viernes	08:H00 A 17:H00
Obstetricia	Lunes a Sábado	08:H00 A 17:H00
Odontología	Lunes a Sábado	08:H00 A 17:H00
Psicología	Lunes a Viernes	08:H00 A 17:H00
Psicorehabilitacion	Lunes a Viernes	08:H00 A 17:H00
Terapia de Lenguaje	Lunes a Viernes	08:H00 A 17:H00
Terapia Física	Lunes a Viernes	08:H00 A 17:H00
Terapia Ocupacional	Lunes a Viernes	08:H00 A 17:H00
Procedimientos Ambulatorios de		
Enfermería	Lunes a Domingo	07:H00 A 19:H00
Nutrición	Lunes a Viernes	08:H00 A 17:H00
Laboratorio	Lunes a Viernes	07:H00 A 17:H00
Imagenología Radiología	Lunes a Viernes	08:H00 A 17:H00
Inmunizaciones	Todos los días	08:H00 A 19:H00
Admisión y Estadística	Lunes a Sábado	07:H00 A 19:H00
Farmacia	Lunes a Sábado	08:H00 A 19:H00
Atención Prehospitalaria	Lunes a Domingo	24 horas
Administración Técnica Coordinar, supervisar y gestionar los procesos definidos para el Establecimiento.	Lunes a Viernes	8 horas



SERVICIOS DE SALUD MSP

ESTABLECIMIENTOS DE SALUD	CENTRO DE SALUD TIPO A YANTZAZA	
SERVICIOS DE SALUD MSP	Días de Atención	Horario de Atención
Medicina General	Lunes a Viernes	08:H00 A 17:H00
Medicina familiar y Comunitaria	Lunes a Viernes	08:H00 A 17:H00
Obstetricia	Lunes a Viernes	08:H00 A 17:H00
Odontología	Lunes a Viernes	08:H00 A 17:H00
Psicología	Lunes a Viernes	08:H00 A 17:H00
Procedimientos Ambulatorios de Enfermería	Lunes a Viernes	08:H00 A 17:H00
Calificación de Discapacidades	Lunes a Viernes	08:H00 A 17:H00
Puesto de Toma de Muestras	Lunes a Viernes	8 horas
Inmunizaciones	Lunes a Viernes	08:H00 A 17:H00
Admisión y Estadística	Lunes a Viernes	8 horas
Farmacia	Lunes a Viernes	8 horas
Administración Técnica Coordinar, supervisar y gestionar los procesos definidos para el Establecimiento.	Lunes a Viernes	8 horas



SERVICIOS DE SALUD MSP

ESTABLECIMIENTOS DE SALUD	CENTRO DE SALUD TIPO A CHICAÑA	
SERVICIOS DE SALUD MSP	Días de Atención	Horario de Atención
Medicina General	Lunes a Viernes	08:H00 A 17:H00
Medicina familiar y Comunitaria	Lunes a Viernes	08:H00 A 17:H00
Obstetricia	Lunes a Viernes	08:H00 A 17:H00
Odontología	Lunes a Viernes	08:H00 A 17:H00
Psicología	Miercoles	Cada 15 días
Procedimientos Ambulatorios de Enfermería	Lunes a Viernes	08:H00 A 17:H00
Calificación de Discapacidades	Lunes a Viernes	08:H00 A 17:H00
Puesto de Toma de Muestras	Cada 15 días (Lunes)	08:H00 A 09:H00
Inmunizaciones	Lunes a Viernes	08:H00 A 17:H00
Admisión y Estadística	Lunes a Viernes	8 horas
Farmacia	Lunes a Viernes	8 horas
Administración Técnica Coordinar, supervisar y gestionar los procesos definidos para el Establecimiento.	Lunes a Viernes	8 horas



SERVICIOS DE SALUD MSP

ESTABLECIMIENTOS DE SALUD SERVICIOS DE SALUD MSP	CENTRO DE SALUD TIPO A LOS ENCUENTROS	
	Días de Atención	Horario de Atención
Medicina General	Lunes a Viernes	08:H00 A 17:H00
Medicina familiar y Comunitaria	Lunes, Martes, Miércoles, Viernes	08:H00 A 17:H00
Obstetricia	Lunes a Viernes	08:H00 A 17:H00
Odontología	Lunes a Viernes	08:H00 A 17:H00
Psicología	Miercoles	Cada 15 días
Procedimientos Ambulatorios de Enfermería	Lunes a Viernes	08:H00 A 17:H00
Calificación de Discapacidades	Lunes a Viernes	08:H00 A 17:H00
Puesto de Toma de Muestras	Cada 15 días (Martes)	08:H00 A 09:H00
Inmunizaciones	Lunes a Viernes	8 horas
Admisión y Estadística	Lunes a Viernes	8 horas
Farmacia	Lunes a Viernes	8 horas
Administración Técnica Coordinar, supervisar y gestionar los procesos definidos para el Establecimiento.	Lunes a Viernes	8 horas



SERVICIOS DE SALUD MSP

ESTABLECIMIENTOS DE SALUD	PUESTO DE SALUD SAN VICENTE DE CANEY	
SERVICIOS DE SALUD MSP	Días de Atención	Horario de Atención
Medicina General	Lunes a Viernes	08:H00 A 17:H00
Medicina familiar y Comunitaria	Martes y Jueves	08:H00 A 17:H00
Obstetricia	Lunes a Viernes	08:H00 A 17:H00
Odontología	Lunes a Viernes	08:H00 A 17:H00
Procedimientos Ambulatorios de Enfermería	Lunes a Viernes	08:H00 A 17:H00
Puesto de Toma de Muestras	1 vez al mes (Jueves)	08:H00 A 09:H00
Inmunizaciones	Lunes a Viernes	08:H00 A 17:H00
Admisión y Estadística	Lunes a Viernes	08:H00 A 17:H00
Farmacia	Lunes a Viernes	08:H00 A 17:H00
Administración Técnica Coordinar, supervisar y gestionar los procesos definidos para el Establecimiento.	Lunes a Viernes	8 horas



SERVICIOS DE SALUD MSP

ESTABLECIMIENTOS DE SALUD	PUESTO DE SALUD EL ZARZA	
SERVICIOS DE SALUD MSP		
	Días de Atención	Horario de Atención
Medicina General	Lunes a Viernes	08:H00 A 17:H00
Medicina familiar y Comunitaria	Jueves	08:H00 A 17:H00
Odontología	Jueves y Viernes	08:H00 A 17:H00
Procedimientos Ambulatorios de Enfermería	Lunes a Viernes	08:H00 A 17:H00
Puesto de Toma de Muestras	Cada 15 días (Jueves)	08:H00 A 09:H00
Inmunizaciones	Lunes a Viernes	08:H00 A 17:H00
Admisión y Estadística	Lunes a Viernes	08:H00 A 17:H00
Farmacia	Lunes a Viernes	08:H00 A 17:H00
Administración Técnica Coordinar, supervisar y gestionar los procesos definidos para el Establecimiento.	Lunes a Viernes	8 horas



SERVICIOS DE SALUD MSP

ESTABLECIMIENTOS DE SALUD	PUESTO DE SALUD EL PINCHO	
SERVICIOS DE SALUD MSP	Días de Atención	Horario de Atención
Medicina General	Lunes a Viernes	08:H00 A 17:H00
Medicina familiar y Comunitaria	Miercoles y Jueves	08:H00 A 17:H00
Odontología	Jueves y Viernes	08:H00 A 17:H00
Procedimientos Ambulatorios de Enfermería	Lunes a Viernes	08:H00 A 17:H00
Puesto de Toma de Muestras	1 vez al mes (Jueves)	08:H00 A 09:H00
Inmunizaciones	Lunes a Viernes	08:H00 A 17:H00
Admisión y Estadística	Lunes a Viernes	08:H00 A 17:H00
Farmacia	Lunes a Viernes	08:H00 A 17:H00
Administración Técnica Coordinar, supervisar y gestionar los procesos definidos para el Establecimiento.	Lunes a Viernes	8 horas

Rendición de
CUENTAS 2019



SERVICIOS DE SALUD MSP

ESTABLECIMIENTOS DE SALUD	PUESTO DE SALUD PACHICUTZA	
SERVICIOS DE SALUD MSP	Días de Atención	Horario de Atención
Medicina General	Lunes a Viernes	08:H00 A 17:H00
Medicina familiar y Comunitaria	Lunes, Martes , Jueves	08:H00 A 17:H00
Odontología	Jueves y Viernes	08:H00 A 17:H00
Procedimientos Ambulatorios de Enfermería	Lunes a Viernes	08:H00 A 17:H00
Puesto de Toma de Muestras	1 vez al mes (Martes)	08:H00 A 09:H00
Inmunizaciones	Lunes a Viernes	08:H00 A 17:H00
Admisión y Estadística	Lunes a Viernes	08:H00 A 17:H00
Farmacia	Lunes a Viernes	08:H00 A 17:H00
Administración Técnica Coordinar, supervisar y gestionar los procesos definidos para el Establecimiento.	Lunes a Viernes	8 horas



SERVICIOS DE SALUD MSP

ESTABLECIMIENTOS DE SALUD	PUESTO DE SALUD GUISMI	
SERVICIOS DE SALUD MSP	Días de Atención	Horario de Atención
Medicina General	Lunes a Viernes	08:H00 A 17:H00
Medicina familiar y Comunitaria	Martes y Jueves	08:H00 A 17:H00
Obstetricia	Lunes a Viernes	08:H00 A 17:H00
Odontología	Martes y Jueves	08:H00 A 17:H00
Procedimientos Ambulatorios de Enfermería	Lunes a Viernes	08:H00 A 17:H00
Puesto de Toma de Muestras	1 vez al mes (Lunes)	08:H00 A 09:H00
Inmunizaciones	Lunes a Viernes	08:H00 A 17:H00
Admisión y Estadística	Lunes a Viernes	08:H00 A 17:H00
Farmacia	Lunes a Viernes	08:H00 A 17:H00
Administración Técnica Coordinar, supervisar y gestionar los procesos definidos para el Establecimiento.	Lunes a Viernes	8 horas



SERVICIOS DE SALUD MSP

ESTABLECIMIENTOS DE SALUD	PUESTO DE SALUD CHUCHUMBLETZA	
SERVICIOS DE SALUD MSP	Días de Atención	Horario de Atención
Medicina General	Lunes a Viernes	08:H00 A 17:H00
Medicina familiar y Comunitaria	Martes y Jueves	08:H00 A 17:H00
Odontología	Martes y Jueves	08:H00 A 17:H00
Procedimientos Ambulatorios de Enfermería	Lunes a Viernes	08:H00 A 17:H00
Puesto de Toma de Muestras	1 vez al mes (Jueves)	08:H00 A 09:H00
Inmunizaciones	Lunes a Viernes	08:H00 A 17:H00
Admisión y Estadística	Lunes a Viernes	08:H00 A 17:H00
Farmacia	Lunes a Viernes	08:H00 A 17:H00
Administración Técnica Coordinar, supervisar y gestionar los procesos definidos para el Establecimiento.	Lunes a Viernes	8 horas



SERVICIOS DE SALUD MSP

ESTABLECIMIENTOS DE SALUD	PUESTO DE SALUD TUNDAYME	
SERVICIOS DE SALUD MSP	Días de Atención	Horario de Atención
Medicina General	Lunes a Viernes	08:H00 A 17:H00
Medicina familiar y Comunitaria	Lunes, Miércoles, Viernes	08:H00 A 17:H00
Odontología	Lunes a Viernes	08:H00 A 17:H00
Procedimientos Ambulatorios de Enfermería	Lunes a Viernes	08:H00 A 17:H00
Puesto de Toma de Muestras	1 vez al mes (Viernes)	08:H00 A 09:H00
Inmunizaciones	Lunes a Viernes	08:H00 A 17:H00
Admisión y Estadística	Lunes a Viernes	08:H00 A 17:H00
Farmacia	Lunes a Viernes	08:H00 A 17:H00
Administración Técnica Coordinar, supervisar y gestionar los procesos definidos para el Establecimiento.	Lunes a Viernes	8 horas



AMPLIACIÓN DE LA COBERTURA SANITARIA

CARACTERÍSTICAS DEL PERFIL DE SALUD ENFERMEDAD EN LA POBLACION 2019.

Morbilidad: 10 Principales Causas y Tendencias Médico

Nº	CIE 10	DETALLE	HOMBRE	MUJER	TOTAL
1	J00X	RINOFARINGITIS AGUDA [RESFRIADO COMUN]	1288	1386	2674
2	B829	PARASITOSIS INTESTINAL, SIN OTRA ESPECIFICACION	1038	1203	2241
3	N390	INFECCION DE VIAS URINARIAS, SITIO NO ESPECIFICADO	137	1213	1350
4	J039	AMIGDALITIS AGUDA, NO ESPECIFICADA	604	731	1335
5	J029	FARINGITIS AGUDA, NO ESPECIFICADA	485	599	1084
6	N760	VAGINITIS AGUDA	0	647	647
7	A09X	DIARREA Y GASTROENTERITIS DE PRESUNTO ORIGEN INFECCIOSO	263	259	522
8	M545	LUMBAGO NO ESPECIFICADO	162	239	401
9	A069	AMEBIASIS, NO ESPECIFICADA	127	272	399
10	E781	HIPERGLICERIDEMIA PURA	141	229	370
11		LAS DEMAS	5593	8944	14537
		TOTAL	9838	15722	25560



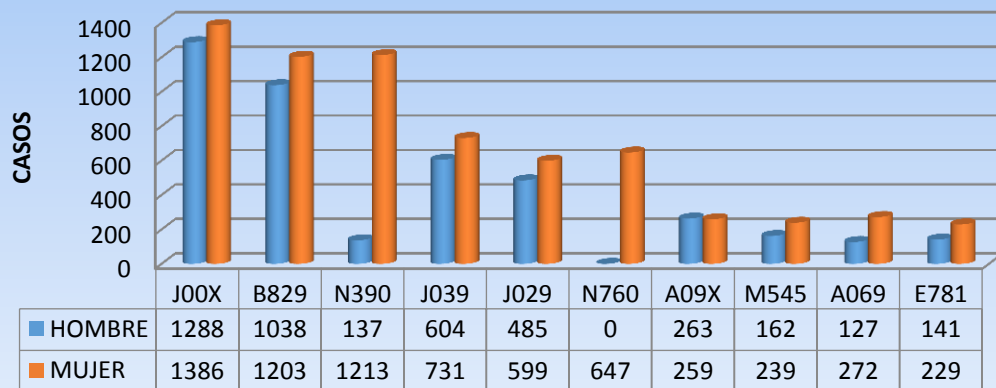
AMPLIACIÓN DE LA COBERTURA SANITARIA

CARACTERÍSTICAS DEL PERFIL DE SALUD ENFERMEDAD EN LA POBLACION 2019.

CUENTAS 2019

Morbilidad: 10 Principales Causas y Tendencias Médico

Principales Causas y Tendencias Médico 2019



AMPLIACIÓN DE LA COBERTURA SANITARIA

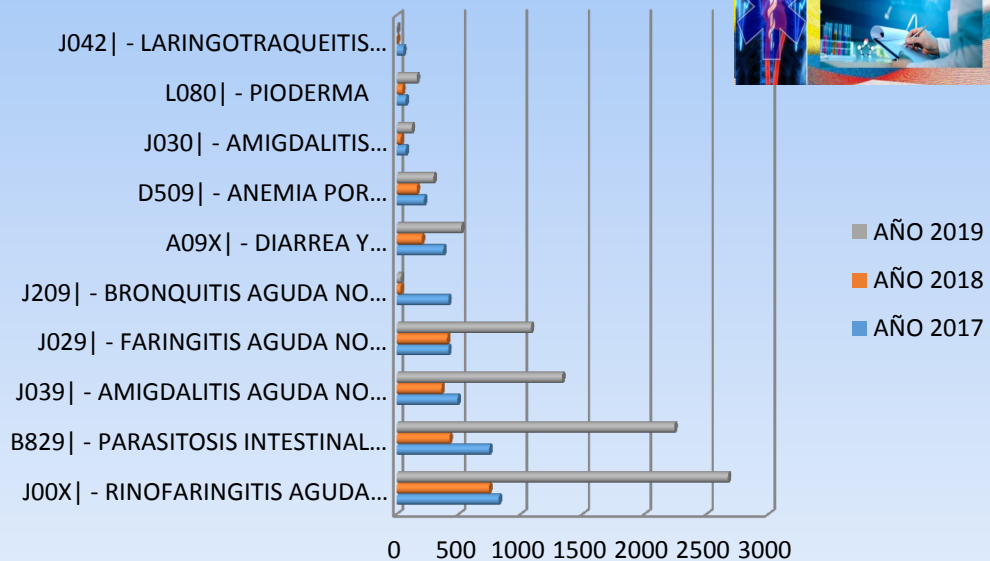
CARACTERÍSTICAS DEL PERFIL DE SALUD ENFERMEDAD EN LA POBLACION 2019.



Morbilidad: 10 Principales Causas y Tendencias Médicas

CIE10_ID	DIAGNOSTICOS	AÑO 2017	AÑO 2018	AÑO 2019
1	J00X - RINOFARINGITIS AGUDA [RESFRIADO COMUN]	824	746	2674
2	B829 - PARASITOSIS INTESTINAL SIN OTRA ESPECIFICACION	748	426	2241
3	J039 - AMIGDALITIS AGUDA NO ESPECIFICADA	492	362	1335
4	J029 - FARINGITIS AGUDA NO ESPECIFICADA	417	408	1084
5	J209 - BRONQUITIS AGUDA NO ESPECIFICADA	417	32	35
6	A09X - DIARREA Y GASTROENTERITIS DE PRESUNTO ORIGEN INFECCIOSO	377	202	522
7	D509 - ANEMIA POR DEFICIENCIA DE HIERRO SIN OTRA ESPECIFICACION	221	162	298
8	J030 - AMIGDALITIS ESTREPTOCOCICA	74	34	122
9	L080 - PIDERMA	73	45	162
10	J042 - LARINGOTRAQUEITIS AGUDA	53	1	4

PRIMERAS CAUSAS DE MORBILIDAD MEDICO 2017-2019



AMPLIACIÓN DE LA COBERTURA SANITARIA

Morbilidad: 10 Principales Causas y Tendencias Odontología

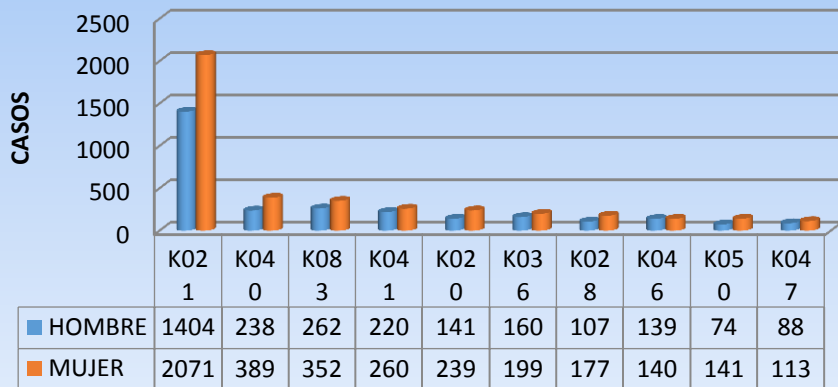
Nº	CIE 11	DETALLE	HOMBRE	MUJER	TOTAL
1	K021	CARIES DE LA DENTINA	1404	2071	3475
2	K040	PULPITIS	238	389	627
3	K083	RAIZ DENTAL RETENIDA	262	352	614
4	K041	NECROSIS DE LA PULPA	220	260	480
5	K020	CARIES LIMITADA AL ESMALTE	141	239	380
6	K036	DEPOSITOS [ACRECIONES] EN LOS DIENTES	160	199	359
7	K028	OTRAS CARIES DENTALES	107	177	284
8	K046	ABSCESO PERIAPICAL CON FISTULA	139	140	279
9	K050	GINGIVITIS AGUDA	74	141	215
10	K047	ABSCESO PERIAPICAL SIN FISTULA	88	113	201
11		LAS DEMAS	234	281	515
		TOTAL	3067	4362	7429



AMPLIACIÓN DE LA COBERTURA SANITARIA

Morbilidad: 10 Principales Causas y Tendencias Odontología

Principales Causas y Tendencias Odontología



AMPLIACIÓN DE LA COBERTURA SANITARIA

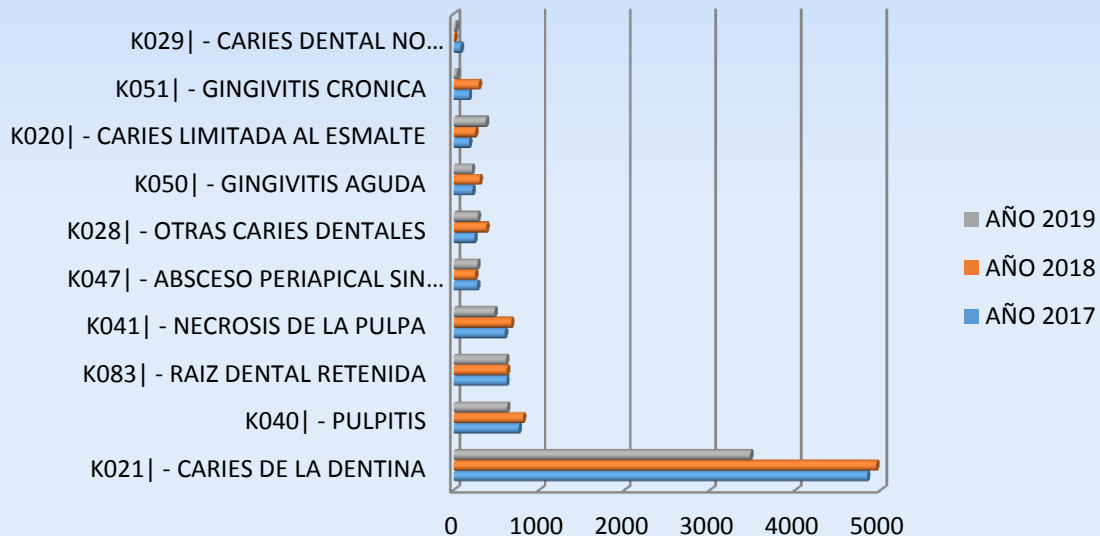
Rei
CL



Morbilidad: 10 Principales Causas y Tendencias Odontología

CIE10_ID	DIAGNOSTICOS	AÑO 2017	AÑO 2018	AÑO 2019
1	K021 - CARIES DE LA DENTINA	4843	4950	3475
2	K040 - PULPITIS	763	813	627
3	K083 - RAIZ DENTAL RETENIDA	620	625	614
4	K041 - NECROSIS DE LA PULPA	601	676	480
5	K047 - ABSCESO PERIAPICAL SIN FISTULA	275	252	279
6	K028 - OTRAS CARIES DENTALES	245	385	284
7	K050 - GINGIVITIS AGUDA	221	306	215
8	K020 - CARIES LIMITADA AL ESMALTE	182	254	380
9	K051 - GINGIVITIS CRONICA	180	295	38
10	K029 - CARIES DENTAL NO ESPECIFICADA	84	12	26

PRIMERAS CAUSAS DE MORBILIDAD ESTOMATOLÓGICA 2017-2019



AMPLIACIÓN DE LA COBERTURA SANITARIA

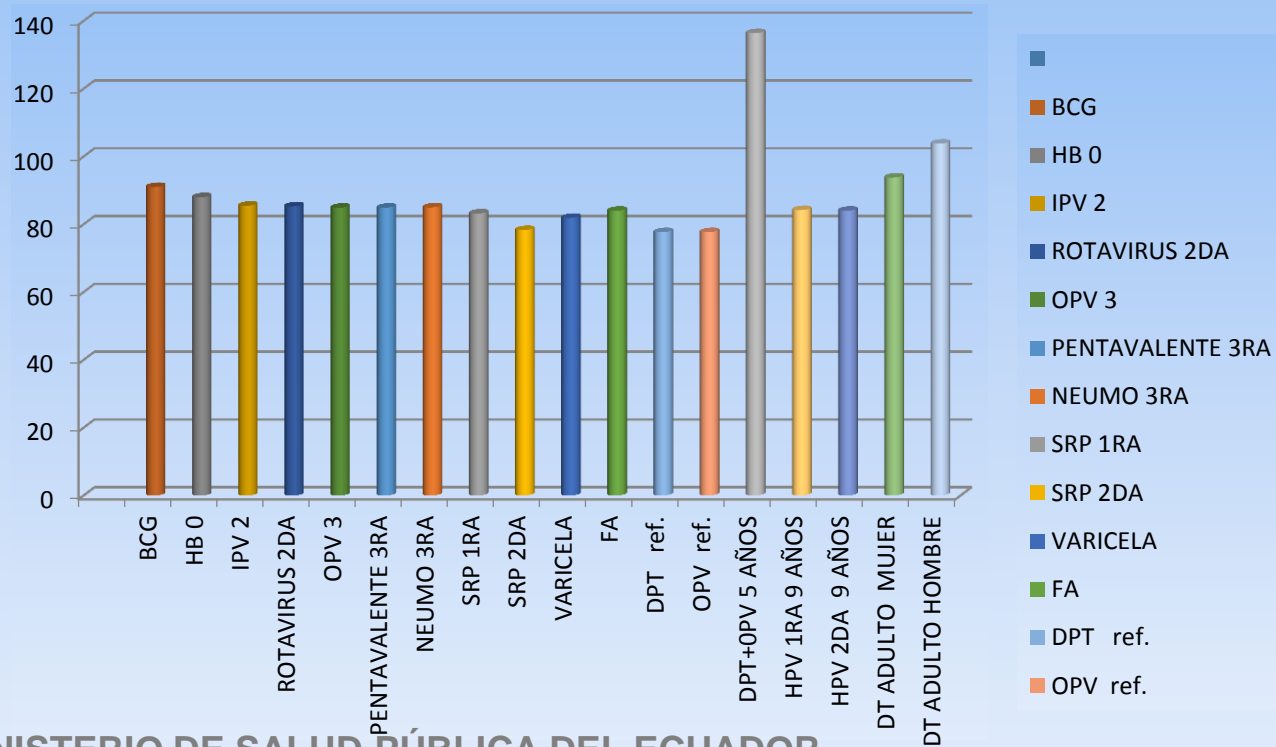
Rendición de
Cuentas 2019

	VACUNA	PRODUCCION Y COBERTURA 2019		
		PROYECCIÓN 2019	TOTAL VACUNA DOS	COBERTURA ANUAL 2019
MENOR DE UN AÑO	BCG	878	799	91,0
	HB 0	878	773	88,0
	IPV 2	878	751	85,5
	ROTAVIRUS 2DA	878	749	85,3
	OPV 3	878	745	84,9
	PENTAVALENTE 3RA	878	745	84,9
	NEUMO 3RA	878	746	85,0
12 A 23 MESES	SRP 1RA	900	749	83,2
	SRP 2DA	900	705	78,3
	VARICELA	900	737	81,9
	FA	900	756	84,0
	DPT ref.	900	699	77,7
	OPV ref.	900	699	77,7
5 AÑOS	DPT+OPV 5 AÑOS	900	1228	136,4
9 AÑOS	HPV 1RA 9 AÑOS	455	383	84,2
	HPV 2DA 9 AÑOS	455	382	84,0
15 AÑOS	DT ADULTO MUJER	386	362	93,8
	DT ADULTO HOMBRE	320	332	103,8



AMPLIACIÓN DE LA COBERTURA SANITARIA

COBERTURA ANUAL 2019



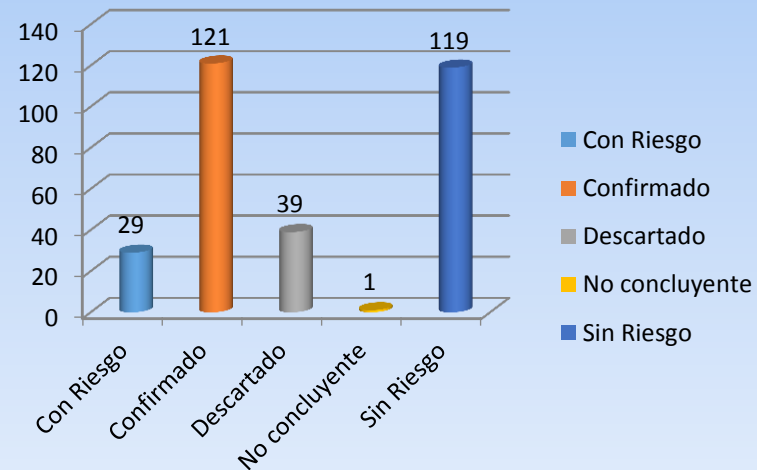
	VACUNA	TOTAL VACUNA DOS	COBERTURA ANUAL 2019
MENOR DE UN AÑO	BCG	799	91
	HB 0	773	88
	IPV 2	751	85,5
	ROTAVIRUS 2DA	749	85,3
	OPV 3	745	84,9
	PENTAVALENTE E 3RA	745	84,9
	NEUMO 3RA	746	85
12 A 23 MESES	SRP 1RA	749	83,2
	SRP 2DA	705	78,3
	VARICELA	737	81,9
	FA	756	84
	DPT ref.	699	77,7
	OPV ref.	699	77,7
	5 AÑOS	DPT+OPV 5 AÑOS	1228
9 AÑOS	HPV 1RA 9 AÑOS	383	84,2
	HPV 2DA 9 AÑOS	382	84
15 AÑOS	DT ADULTO MUJER	362	93,8
	DT ADULTO HOMBRE	332	103,8

AMPLIACIÓN DE LA COBERTURA SANITARIA

NUMERO DE CASOS SUJETOS A NOTIFICACION INMEDIATA CON CLASIFICACION FINAL. POR EESS-2019

Rendición de CUENTAS 2019

NUMERO DE CASOS SUJETOS A NOTIFICACION INMEDIATA CON CLASIFICACION FINAL. POR EESS-2019



Establecimiento de Salud	Con Riesgo	Confirmado	Descartado	No concluyente	Sin Riesgo	TOTAL
001898-SAN VICENTE DE CANEY	18	0	0	0	1	19
001912-EL PACHICUTZA		1	0	0	3	4
001913-EL PANGUI	1	22	4	0	24	51
001914-TUNDAYME	1	1	0	0	3	5
001932-CHICAÑA	1	3	0	0	3	7
001933-EL GUIISME	0	2	0	0	2	4
001934-CHUCHUMBLETZA	0	2	0	0		2
001940-LOS ENCUENTROS	0	1	0	0		1
001948-YANZATZA	2	75	34	1	79	191
002845-CENTRO DE SALUD TIPO "A" YANTZAZA	6	14	1	0	4	25
TOTAL	29	121	39	1	119	309

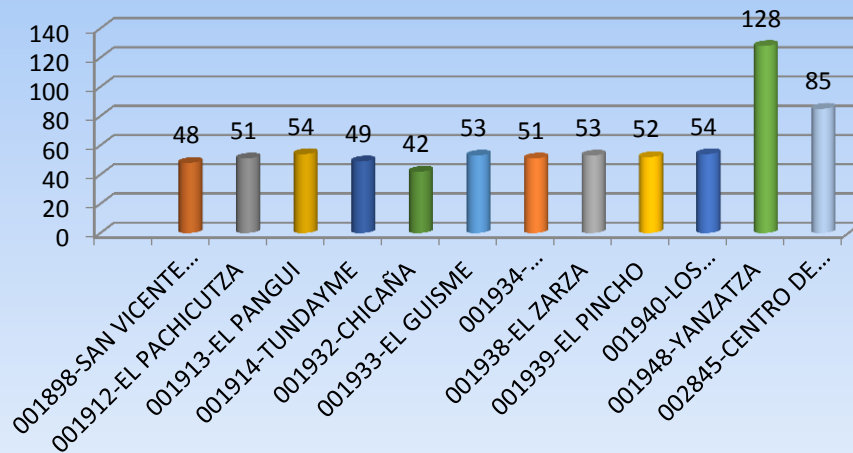
AMPLIACIÓN DE LA COBERTURA SANITARIA

Casos de Neumonía, por EESS de atención. Año 2019

CUENTAS 2019

001898-SAN VICENTE DE CANEY	48
001912-EL PACHICUTZA	51
001913-EL PANGUI	54
001914-TUNDAYME	49
001932-CHICAÑA	42
001933-EL GUISME	53
001934-CHUCHUMBLETZA	51
001938-EL ZARZA	53
001939-EL PINCHO	52
001940-LOS ENCUENTROS	54
001948-YANZATZA	128
002845-CENTRO DE SALUD TIPO "A" YANTZAZA	85
TOTAL	720

Casos de Neumonía, por EESS de atención. Año 2019



AMPLIACIÓN DE LA COBERTURA SANITARIA

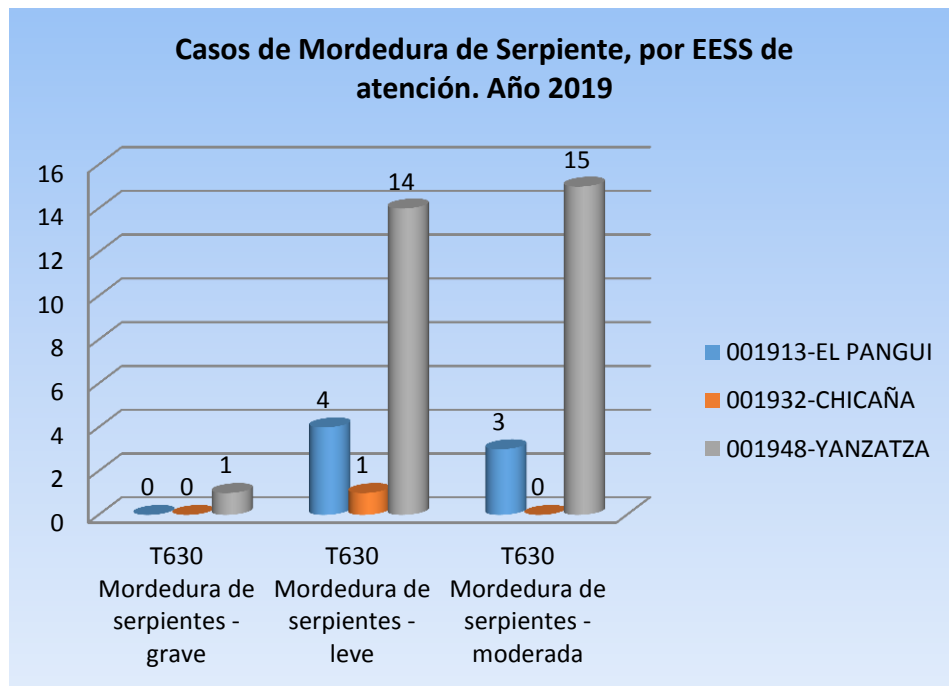
EXPOSICION A MAMIFEROS SUSCEPTIBLES A RABIA, CLASIFICADOS POR ESPECIE Y UNIDAD DE SALUD AÑOS 2018-2019 (1-23)

ESTABLECIMIENTO DE SALUD	Exposición a CANES		Exposición a BOVINO		Exposición a FELINO		Exposición a MURCIELAGOS		Exposición a otros MAMIFEROS		TOTAL
	2018	2019	2018	2019	2018	2019	2018	2019	2018	2019	
SAN VICENTE DE CANEY	2	0	2	19	0	0	0	0	0	0	23
PACHICUTZA	0	3	0	0	0	0	0	0	0	0	3
EL PANGUI	27	23	0	0	0	0	2	1	0	0	53
TUNDAYME	2	3	0	0	0	0	0	1	0	0	6
CHICAÑA	3	3	0	1	0	0	0	0	0	0	7
EL GUISME	6	1	0	0	0	1	0	0	0	0	8
CHUCHUMBLETZA	3	0	0	0	0	0	0	0	0	0	3
LOS ENCUENTROS	3	0	0	0	0	0	0	0	0	0	3
YANZATZA	89	78	0	0	2	1	2	2	1	0	175
CENTRO DE SALUD TIPO "A" YANTZAZA	9	4	12	5	0	1	1	0	0	0	32
TOTAL	144	115	14	25	2	3	5	4	1	0	313

AMPLIACIÓN DE LA COBERTURA SANITARIA

Casos de Mordedura de Serpiente, por EESS de atención. Año 2019

ESTABLECIMIENTO DE SALUD	T630 Mordedura de serpientes - grave	T630 Mordedura de serpientes - leve	T630 Mordedura de serpientes - moderada	Total
001913-EL PANGUI	0	4	3	7
001932-CHICAÑA	0	1	0	1
001948-YANZATZA	1	14	15	30
Total	1	19	18	38

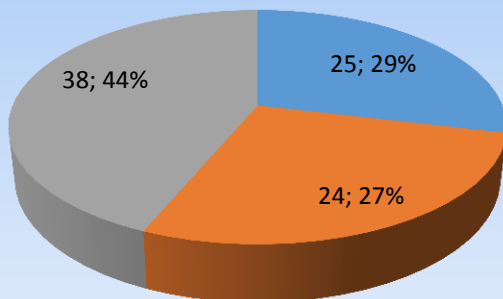


AMPLIACIÓN DE LA COBERTURA SANITARIA

Casos de Mordedura de Serpiente, por EESS de atención. Año 2017, 2018, 2019

Casos de Mordedura de Serpiente, por EESS de atención. Año 2019

■ AÑO2017 ■ AÑO2018 ■ AÑO2019



AMPLIACIÓN DE LA COBERTURA SANITARIA

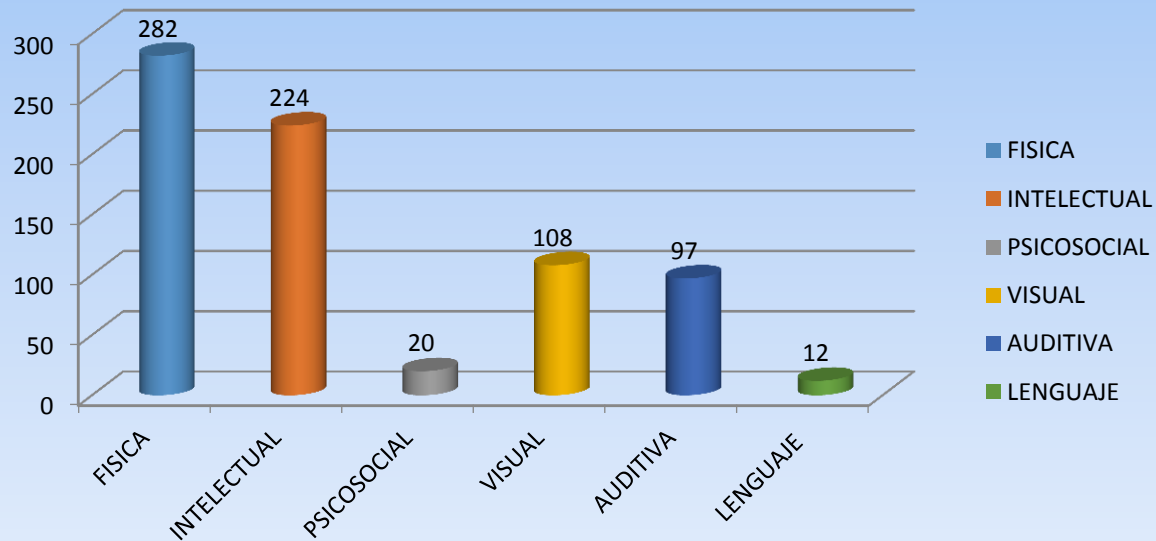
Rendición de CUENTAS 2019

PERSONAS CON DISCAPACIDAD REGISTRADAS PERIODO 2019

CANTONES	DISTRITO 19D04 EL PANGUI YANTZAZA SALUD	TIPO DE DISCAPACIDAD						TOTAL
		FISICA	INTELLECTUAL	PSICOSOCIAL	VISUAL	AUDITIVA	LENGUAJE	
YANTZAZA	CENTRO DE SALUD TIPO A YANTZAZA	120	91	13	38	46	4	312
	CENTRO DE SALUD TIPO A CHICAÑA	20	17	0	7	4	0	48
	PUESTO DE SALUD DE SAN VICENTE DE CANEY	8	4	0	5	3	0	20
	CENTRO DE SALUD TIPO A LOS ENCUENTROS	29	30	2	14	10	2	87
	PUESTO DE SALUD EL ZARZA	5	2	0	1	1	0	9
	PUESTO DE SALUD EL PINCHO	14	6	0	6	1	0	27
PANGUI	PUESTO DE SALUD DE PACHICUTZA	16	7	0	7	5	0	35
	CENTRO DE SALUD TIPO B EL PANGUI	45	46	5	14	25	4	139
	PUESTO DE SALUD EL GUISMI	9	11	0	8	2	0	30
	PUESTO DE SALUD DE CHUCHUMBLETZA	5	2	0	2	0	0	9
	PUESTO DE SALUD DE TUNDAYME	11	8	0	6	0	2	27
TOTAL							743	

AMPLIACIÓN DE LA COBERTURA SANITARIA

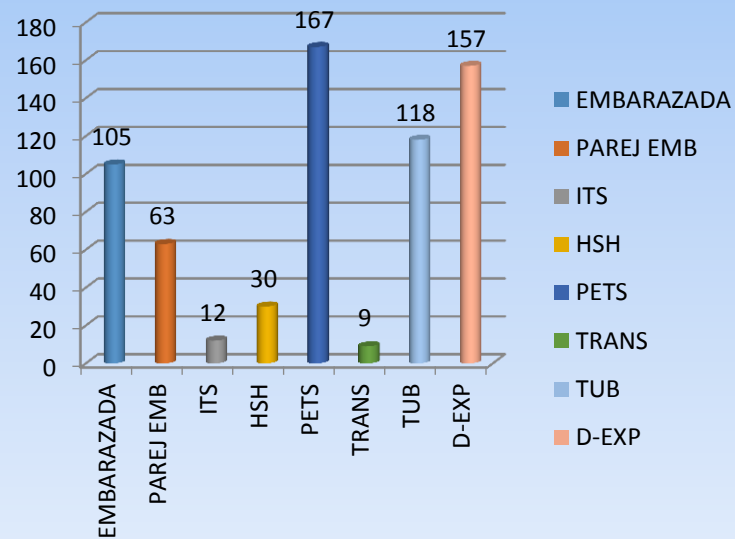
PERSONAS CON DISCAPACIDAD REGISTRADAS PERIODO 2019



AMPLIACIÓN DE LA COBERTURA SANITARIA

ESTABLECIMIENTO DE SLUD	EMBARAZADA	PAREJ EMB	ITS	HSH	PETS	TRAN S	TUB	D-EXP
	%	%	%	%	%	%	%	%
CHUCUMBLETZA	65	64	13	0	0	0	0	19
GUISMI	72	54	5	0	0	0	0	75
PANGUI	78	67	16	134	913	51	265	527
PACHICUTZA	39	0	8	0	0	0	0	80
TUNDAYME	79	15	24	0	618	0	0	159
SAN VICENTE DE CANEY	69	89	73	42	0	0	0	38
CHICAÑA	55	56	25	0	7	0	59	64
PINCHO	17	7	1	0	0	0	0	62
ENCUENTROS	146	71	0	0	0	0	88	29
ZARZA	23	7	0	0	0	0	0	23
YANTZAZA	54	60	6	9	244	0	59	209
HOSPITAL BASICO YANTZAZA	SD	SD	SD	SD	SD	0	0	149
DISTRITO	105	63	12	30	167	9	118	157

PRUEBAS DE TAMIZAJE DISTRITO 2019

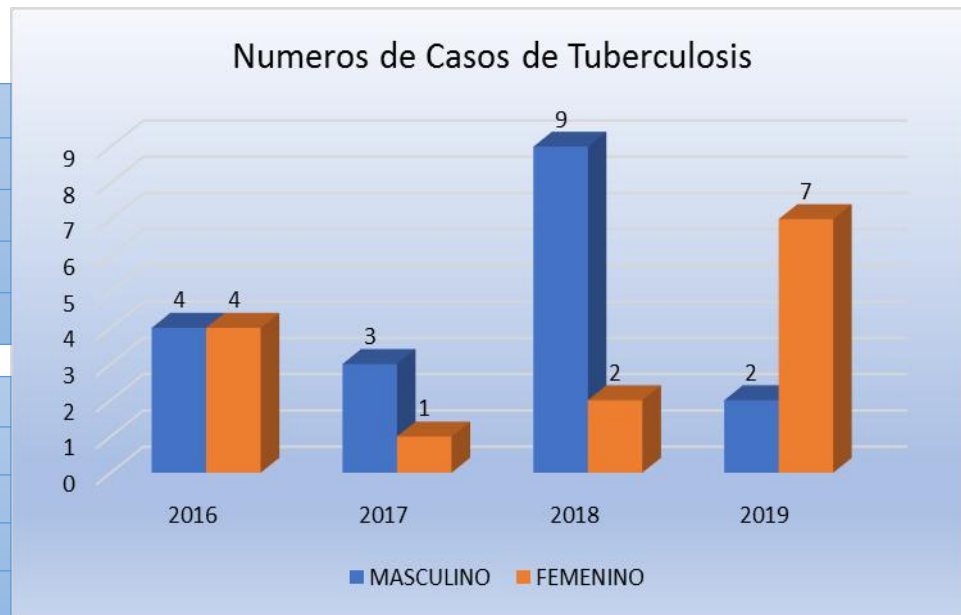


AMPLIACIÓN DE LA COBERTURA SANITARIA

CASOS DE TUBERCULOSIS PRESENTADOS EN LOS AÑOS 2016 AL 2019 POR CONDICIÓN DE EGRESO

AÑO	Nº TUBERCULOSIS	MASCULINO	FEMENINO
2016	8	4	4
2017	4	3	1
2018	11	9	2
2019	9	2	7

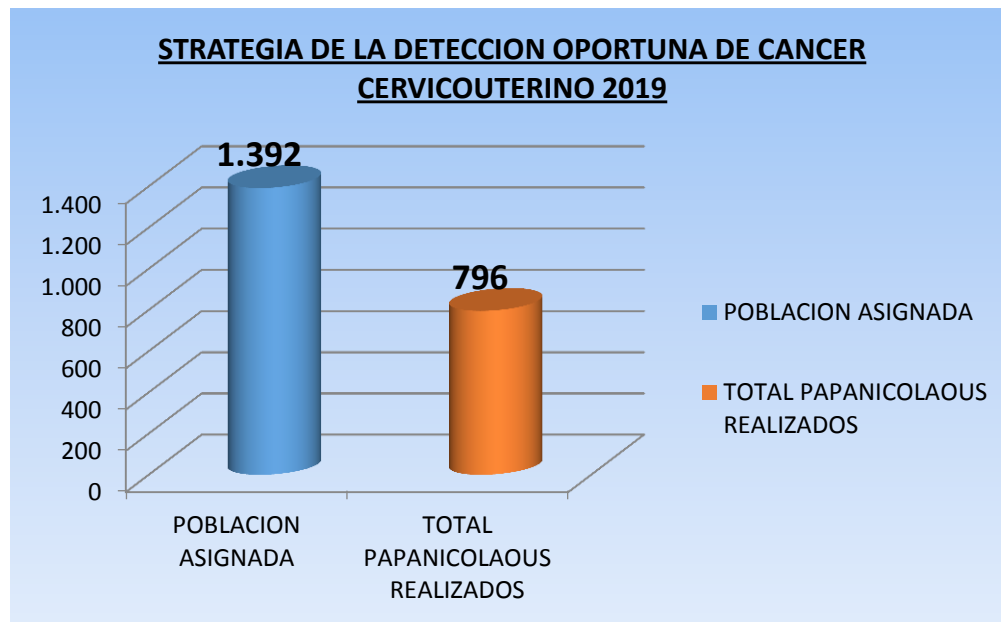
AÑO	FALLECIDOS	ABANDONO	CURADOS	N TX
2016	1	0	7	0
2017	1	0	3	0
2018	0	1	7	0
2019	0	0	6	3



AMPLIACIÓN DE LA COBERTURA SANITARIA

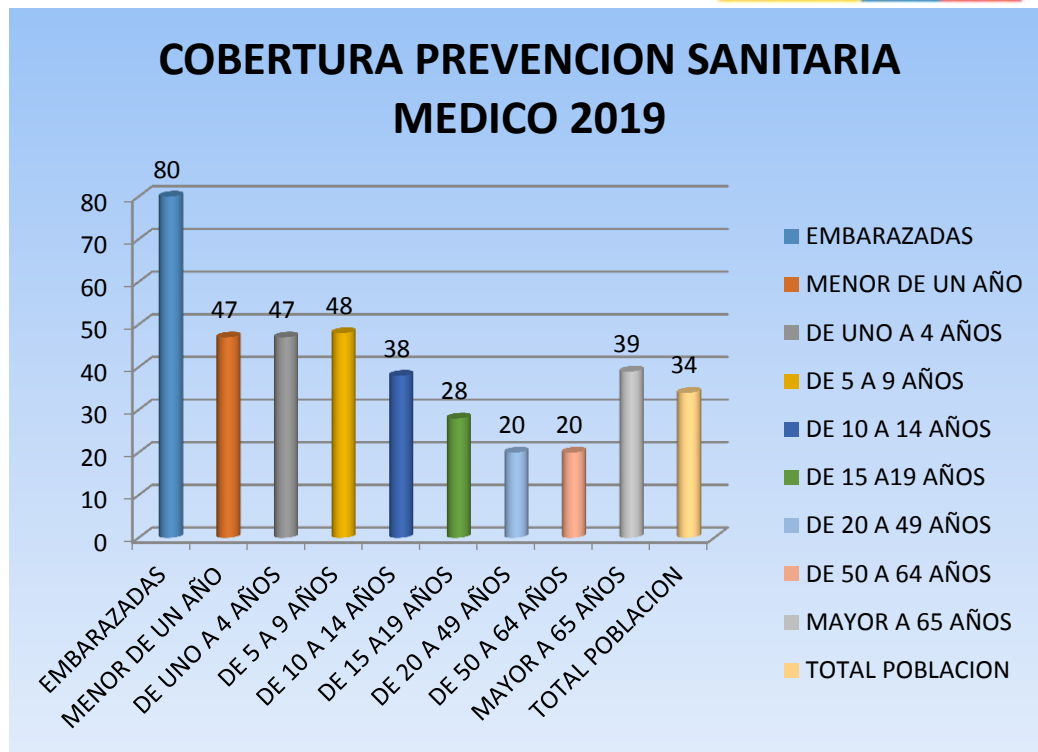
ESTRATEGIA DE LA DETECCIÓN OPORTUNA DE CANCER CERVICOUTERINO

EES	POBLACION ASIGNADA	TOTAL PAPANICOLAOS REALIZADOS	%
YANTZAZA	640	343	53.6
SAN VICENTE DE CANEY	46	58	126.1
CHICAÑA	91	112	122.6
LOS ENCUENTROS	155	23	14.8
ZARZA	27	6	22.2
PINCHO	54	15	27.8
PACHICUTZA	50	46	92.6
PANGUI	231	148	64.2
EL GUISMI	46	21	45.3
CHUCHUMBLETZA	16	4	24.5
TUNDAYME	35	20	57.1
DISTRITO	1.392	796	57.2



AMPLIACIÓN DE LA COBERTURA SANITARIA MEDICO

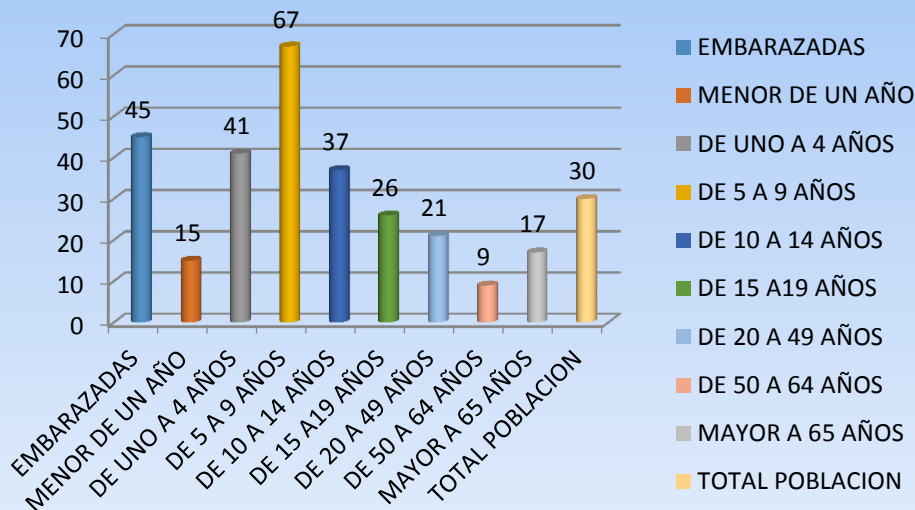
GRUPO ETARIO	PRIMERAS	SUBSECUENTES	COBERTURA	CONCENTRACIÓN
EMBARAZADAS	878	3149	80	5
MENOR DE UN AÑO	1713	3931	47	3
DE UNO A 4 AÑOS	39	217	47	7
DE 5 A 9 AÑOS	2155	2162	48	2
DE 10 A 14 AÑOS	1594	1392	38	2
DE 15 A 19 AÑOS	1052	993	28	2
DE 20 A 49 AÑOS	2769	3620	20	2
DE 50 A 64 AÑOS	665	1060	20	3
MAYOR A 65 AÑOS	758	1295	39	3
TOTAL POBLACION	12641	19866	34	3



AMPLIACIÓN DE LA COBERTURA SANITARIA ODONTOLOGO

GRUPO DE EDAD	PRIMERAS	SUBSECUENTES	COBERTURA	CONCENTRACIÓN
EMBARAZADAS	495	17	45	1
MENOR DE UN AÑO	131	3	15	1
DE UNO A 4 AÑOS	1470	77	41	1
DE 5 A 9 AÑOS	3034	183	67	1
DE 10 A 14 AÑOS	1538	84	37	1
DE 15 A 19 AÑOS	997	39	26	1
DE 20 A 49 AÑOS	2937	136	21	1
DE 50 A 64 AÑOS	297	25	9	1
MAYOR A 65 AÑOS	333	22	17	1
TOTAL POBLACION	11232	586	30	1

COBERTURA PREVENTIVA SANITARIA ODONTOLOGO 2019

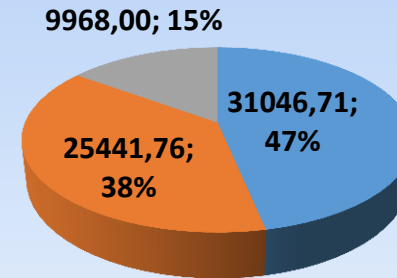


FORTALECEMOS NUESTRA INFRAESTRUCTURA

ESTABLECIMIENTO	VALOR
CENTRO DE SALUD TIPO A YANTZAZA	\$ 31,046.71
CENTRO DE SALUD TIPO A CHICAÑA	\$ 25,441.76
CENTRO DE SALUD TIPO B EL PANGUI	\$ 9,968.00

MANTENIMIENTOS A LA INFRAESTRUCTURA DE UNIDADES OPERATIVAS DEL DISTRITO 19D04

- CENTRO DE SALUD TIPO A YANTZAZA
- CENTRO DE SALUD TIPO A CHICAÑA
- CENTRO DE SALUD TIPO B EL PANGUI



FORTALECEMOS NUESTRA INFRAESTRUCTURA



Centro de Salud Yantzaza.



Puesto de Salud Chuchumbletza.



Centro de Salud El Pangui.



La estrategia está dirigida especialmente a los casos vulnerables los cuales con los siguientes:

- Mujeres embarazadas de alto y muy alto riesgo
- Niños menores de 5 años con malnutrición
- Personas con discapacidad con criterios de vulnerabilidad /enfermedades asociadas descompensadas/ bono Joaquín gallegos Lara /pacientes que requieren cuidados paliativos
- Personas con enfermedades crónicas descompensadas
- Adultos mayores sin patología de base con riesgo de vulnerabilidad/ riesgo social
- Personas con riesgo genético
- Personas víctimas de violencia de genero
- Personas con intento autolitico o ideación suicida

AVANCE DE LA ESTRATEGIA MÉDICO DEL BARRIO



ACTIVIDADES REALIZADAS

Se realiza Seguimiento a los pacientes vulnerables y prioritarios de los dos cantones por parte del médico del barrio y su equipo de atención integral.

Se Realiza convenios de apoyo para movilización del Médico del Barrio y su Equipo de Atención Integral de Salud

Se realiza reuniones con la Comunidad y Análisis de caso clínico cada 15 días

Se continua georreferenciando a pacientes prioritarios y vulnerables

AVANCE DE LA ESTRATEGIA MÉDICO DEL BARRIO



ESTABLECIMIENTO	TOTAL PACIENTES VULNERABLES IDENTIFICADOS EMBD	TOTAL DE PACIENTES ATENDIDOS GRUPO DE VULNERABILIDAD, DESDE IMPLEMENTACIÓN HASTA 2019												
		1.- EMBARAZADAS		2.- NIÑOS MENORES DE 5 AÑOS CON MALNUTRICION			3.- Personas con enfermedades crónicas descompensadas	4.- PERSONAS CON DISCAPACIDAD CON CRITERIO DE VULNERABILIDAD/ENFERMEDADES ASOCIACION DESCOMPENSADAS BONO JOAQUIN GALLEGOS LARA /PACIENTES QUE REQUEREN DE CUIDADOS PALIATIVOS			5.- Personas con riesgo genético	6.- ADULTOS MAYORES SIN PATOLOGIA DE BASE CON RIESGO DE VULNERABILIDAD (RIESGO SOCIAL)	6.- Personas víctimas de violencia de género	7.- Personas con intentos autolíticos o ideación suicida
		Embarazadas alto riesgo	Embarazadas muy alto riesgo	Niños/as menores de 5 años con desnutrición aguda	Niños/as menores de 5 años con obesidad	Niños/as menores de 5 años con desnutrición crónica		Personas con discapacidad que requieren cuidados paliativos	Bono joaquin gallegos lara	personas con discapacidad con criterio de vulnerabilidad				
SAN VICENTE DE CANEY	25	17	0	0	0	0	4	2	0	0	1	0	1	0
PACHICUTZA	21	13	2	0	3	9	4	2	3	8	0	8	0	2
EL PANGUI	84	36	0	0	0	2	133	0	12	0	1	1	0	2
TUNDAYME	40	28	0	0	0	0	1	0	0	0	0	0	0	0
CHICAÑA	67	31	0	0	0	4	21	0	0	1	4	0	4	2
EL GUISMI	41	14	0	4	6	4	3	0	3	0	0	6	6	1
CHUCHUMBLETZA	18	0	0	0	0	0	1	0	0	0	5	0	0	0
EL ZARZA (JARDIN DEL CONDOR)	11	1	0	0	0	0	9	0	0	0	1	0	0	0
EL PINCHO	50	18	0	0	3	14	4	0	2	6	1	2	0	0
LOS ENCUENTROS	84	18	0	0	0	0	19	17	7	17	2	4	0	0
CENTRO DE SALUD TIPO "A" YANTAZA	255	78	0	33	0	1	128	9	0	1	17	0	7	4
TOTAL	696	254	2	37	12	34	327	30	27	33	32	21	18	11

GESTANTES Y NIÑOS

GESTANTES

- Embarazadas de riesgo
- Embarazadas muy alto Riesgo

NIÑOS

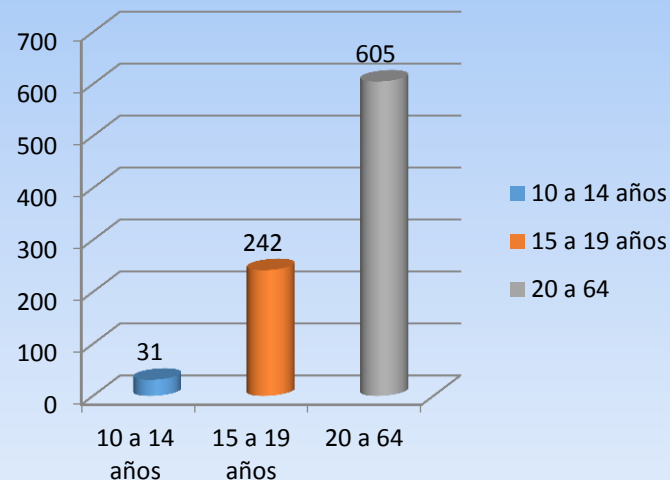
- Menores de un mes
- Menores de un año
- Menores de 5 años

PROVISIÓN DE SERVICIOS DE SALUD

GESTANTES

ESTABLECIMIENTOS DE SALUD	10 a 14 años		15 a 19 años		20 a 64		TOTAL		TOTAL
	Primera	Subsecuente	Primera	Subsecuente	Primera	Subsecuente	Primera	Subsecuente	
CANTON YANTZAZA	19	25	147	487	398	1546	564	2059	2622
CENTRO DE SALUD TIPO A YANTZAZA	11	16	91	291	280	952	382	1260	1641
SCR CHICAÑA	6	5	14	55	27	179	47	239	286
SCR LOS ENCUENTROS	0	3	20	67	55	242	75	312	387
PS SAN VICENTE DE CANEY	0	0	7	29	18	107	25	136	161
PS EL PINCHO	2	1	14	41	14	42	30	84	114
PS EL ZARZA	0	0	1	4	4	24	5	28	33
CANTON PANGUI	12	40	95	279	207	771	314	1090	1404
SCU EL PANGUI	6	17	59	161	144	511	209	689	898
SCR EL GUIUME	4	20	10	47	24	107	38	174	212
SCR CHUCHUMBLETZA	0	0	7	10	9	17	16	27	43
PS PACHICUTZA	0	0	5	24	9	57	14	81	95
PS TUNDAYME	2	3	14	37	21	79	37	119	156
TOTAL DISTRITO 19D04	31	65	242	766	605	2317	878	3149	4026

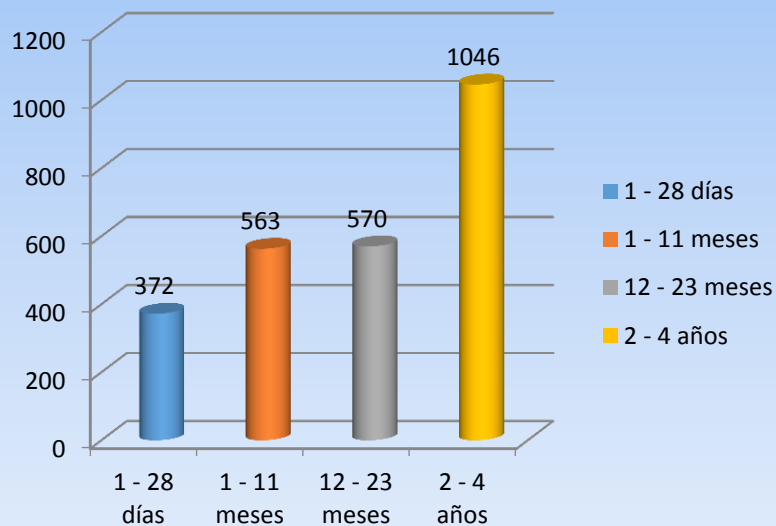
GESTANTES 2019 GRUPO EDAD



PROVISIÓN DE SERVICIOS DE SALUD

ESTABLECIMIENTOS DE SALUD	1 - 28 días		1 - 11 meses		12 - 23 meses		2 - 4 años		TOTAL
	Primera	Subsecuente	Primera	Subsecuente	Primera	Subsecuente	Primera	Subsecuente	
CANTON YANTZAZA	255	48	281	996	305	713	540	874	4012
CENTRO DE SALUD TIPO A YANTZAZA	151	18	182	488	164	425	290	491	2209
SCR CHICAÑA	27	13	20	175	67	127	79	174	682
SCR LOS ENCUENTROS	50	5	41	186	34	45	89	70	520
PS SAN VICENTE DE CANEY	10	8	21	75	19	65	48	50	296
PS EL PINCHO	12	3	13	62	13	38	21	65	227
PS EL ZARZA	5	1	4	10	8	13	13	24	78
CANTON PANGUI	117	46	282	763	265	639	506	997	3615
SCU EL PANGUI	63	33	199	447	149	422	313	674	2300
SCR EL GUIISME	23	7	31	117	37	88	53	138	494
SCR CHUCHUMBLETZA	5	0	8	12	13	24	36	40	138
PS PACHICUTZA	13	5	23	98	45	45	58	65	352
PS TUNDAYME	13	1	21	89	21	60	46	80	331
TOTAL DISTRITO 19D04	372	94	563	1759	570	1352	1046	1871	7627

ATENCIÓNES PREVENTIVAS PRIMERAS MENORES DE 5 AÑOS 2019

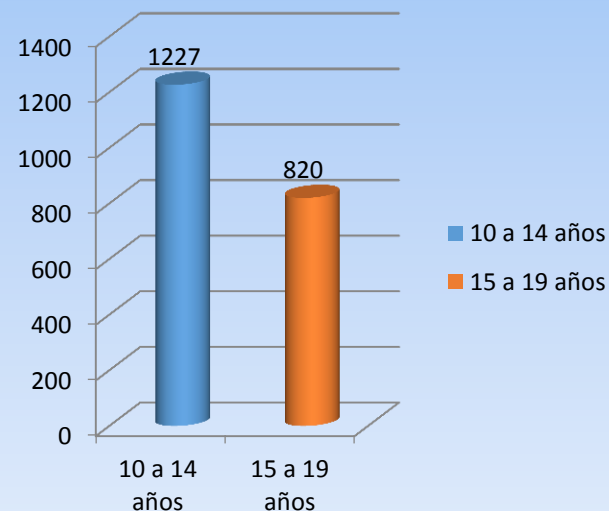


PROVISIÓN DE SERVICIOS DE SALUD

ADOLESCENCIA

ESTABLECIMIENTOS DE SALUD	10 a 14 años		15 a 19 años		TOTAL
	Primera	Subsecuente	Primera	Subsecuente	
CANTON YANTZAZA	566	416	427	278	1687
CENTRO DE SALUD TIPO A YANTZAZA	237	125	240	95	697
SCR CHICAÑA	74	89	51	83	297
SCR LOS ENCUENTROS	103	33	51	23	210
PS SAN VICENTE DE CANEY	108	98	64	26	296
PS EL PINCHO	38	69	20	50	177
PS EL ZARZA	6	2	1	1	10
CANTON PANGUI	661	483	393	358	1895
SCU EL PANGUI	391	375	273	288	1327
SCR EL GUIUME	109	41	53	34	237
SCR CHUCHUMBLETZA	12	14	8	7	41
PS PACHICUTZA	103	27	32	5	167
PS TUNDAYME	46	26	27	24	123
TOTAL DISTRITO 19D04	1227	899	820	636	3582

ATENCIÓNES PREVENTIVAS DE ADOLESCENTES DISTRITO 2019

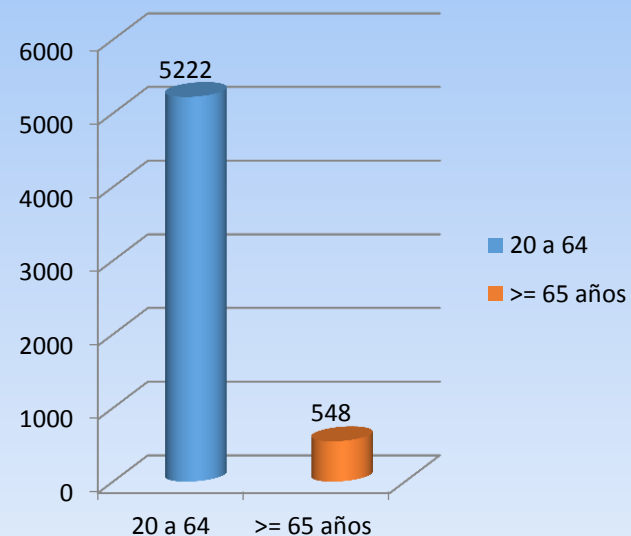


PROVISIÓN DE SERVICIOS DE SALUD

ADULTOS Y ADULTOS MAYORES

Unidades Operativas	20 a 64		>= 65 años		TOTAL
	Primera	Subsecuente	Primera	Subsecuente	
CANTON YANTZAZA	4476	2880	224	343	3077
CENTRO DE SALUD TIPO A YANTZAZA	746	480	87	101	1414
SCR CHICAÑA	159	289	73	153	674
SCR LOS ENCUENTROS	118	36	12	8	174
PS SAN VICENTE DE CANEY	149	213	34	35	431
PS EL PINCHO	82	218	12	39	351
PS EL ZARZA	11	9	6	7	33
CANTON PANGUI	1845	2472	324	629	5270
SCU EL PANGUI	1461	2161	268	529	4419
SCR EL GUIISME	103	133	5	36	277
SCR CHUCHUMBLETZA	28	42	4	10	84
PS PACHICUTZA	51	27	37	35	150
PS TUNDAYME	202	109	10	19	340
TOTAL DISTRITO 19D04	5222	3360	548	972	8347

ATENCIÓNES PREVENTIVAS ADULTOS Y ADULTOS MAYORES AÑO 2019



PROVISIÓN DE SERVICIOS DE SALUD

- Grupos prioritarios

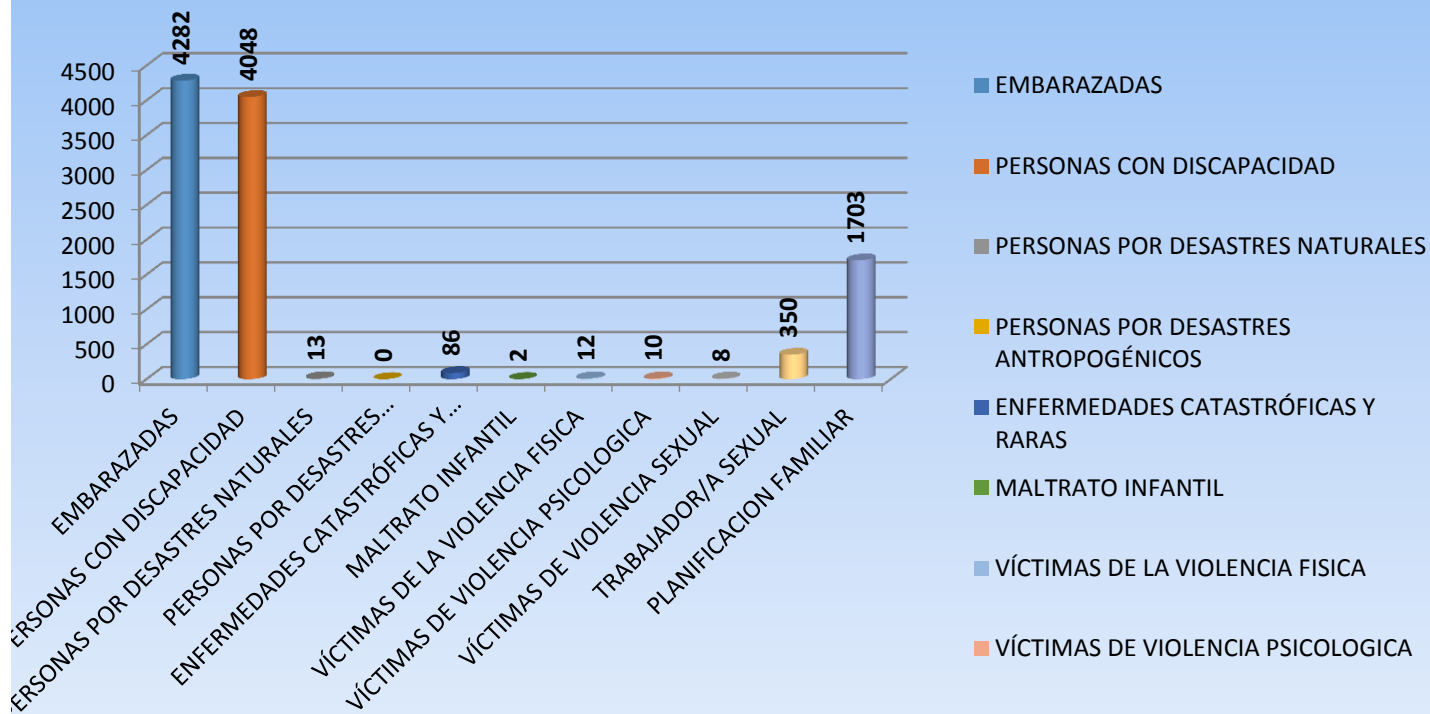
ESTABLECIMIENTOS DE SALUD	EMBARAZADAS	PERSONAS CON DISCAPACIDAD	PERSONAS POR DESASTRES NATURALES	PERSONAS POR DESASTRES ANTROPOGÉNICOS	ENFERMEDADES DESASTRÓFICAS Y RARAS	MALTRATO INFANTIL	VÍCTIMAS DE LA VIOLENCIA FÍSICA	VÍCTIMAS DE VIOLENCIA PSICOLÓGICA	VÍCTIMAS DE VIOLENCIA SEXUAL	TRABAJADOR/A SEXUAL	PLANIFICACION FAMILIAR	TOTAL
CANTON YANTZAZA	2802	2660	7	0	71	1	3	4	5	257	1129	6939
CENTRO DE SALUD TIPO A YANTZAZA	1717	1685	5	0	40	0	0	4	4	255	619	4329
CHICAÑA	316	248	0	0	4	1	3	0	1	1	235	809
LOS ENCIENTROS	429	424	1	0	23	0	0	0	0	0	120	997
SAN VICENTE DE CANEY	192	114	1	0	1	0	0	0	0	1	117	426
EL PINCHO	113	118	0	0	0	0	0	0	0	0	30	261
EL ZARZA (JARDIN DEL CONDOR)	35	71	0	0	3	0	0	0	0	0	8	117
CANTON PANGUI	1480	1388	6	0	15	1	9	6	3	93	574	3575
EL PANGUI	925	942	1	0	8	1	6	4	2	84	454	2427
EL GUISMI	228	159	2	0	5	0	1	2	0	0	29	426
CHUCHUMBLETZA	48	28	0	0	0	0	0	0	0	0	11	87
PACHICUTZA	99	192	3	0	0	0	0	0	0	0	26	320
TUNDAYME	180	67	0	0	2	0	2	0	1	9	54	315
TOTAL	4282	4048	13	0	86	2	12	10	8	350	1703	10514

PROVISIÓN DE SERVICIOS DE SALUD

- Grupos prioritarios

Rendición de CUENTAS 2019

PRODUCCION ATENCIONES GRUPO PRIORITARIO 2019



GRUPOS PRIORITARIOS	PRODUCCION ATENCIONES
EMBARAZADAS	4282
PERSONAS CON DISCAPACIDAD	4048
PERSONAS POR DESASTRES NATURALES	13
PERSONAS POR DESASTRES ANTROPOGÉNICOS	0
ENFERMEDADES CATASTRÓFICAS Y RARAS	86
MALTRATO INFANTIL	2
VÍCTIMAS DE LA VIOLENCIA FISICA	12
VÍCTIMAS DE VIOLENCIA PSICOLOGICA	10
VÍCTIMAS DE VIOLENCIA SEXUAL	8
TRABAJADOR/A SEXUAL	350
PLANIFICACION FAMILIAR	1703



- Opción 1: Agendamiento
- Opción 2: Asesoría
- Opción 3: Gestión de requerimientos e inconformidades
- Opción 4: Discapacidades

Servicios opción 3



Canal accesible para el ciudadano



Registra sus felicitaciones, inconformidades, denuncias, y requerimientos.



Genera información útil para tomar decisiones y acciones de mejora para la calidad de los servicios.



Mecanismo objetivo e independiente para registrar las inconformidades sobre los servicios de salud.

POLÍTICAS Y PLANES PARA LA PROMOCIÓN DE LA SALUD Y PREVENCIÓN DE ENFERMEDADES

Rendición de Cuentas 2019

La política pública sanitaria busca promover estrategias participativas, incluyentes y durante el año 2019 se ejecutó acciones dirigidos a todos los sectores de la población como la población vulnerables y de difícil acceso, los grupos étnicos y comunidades.



POLÍTICAS Y PLANES PARA LA PROMOCIÓN DE LA SALUD Y PREVENCIÓN DE ENFERMEDADES

MES	Indígena Shuar	Indígena Saraguro	Afroecuatoriano/a Afrodescendiente	Negro-Negra	Mulato-Mulata	Montubia- Montubio	Mestizo-Mestiza	Otro/a	No sabe/No responde	TOTAL
ENERO	286	256	1		8	2	962	8		1523
FEBRERO	391	105	7	1	1		1457	1	3	1966
MARZO	510	164	3	2	2	2	1737	16		2436
ABRIL	364	313	4	1	10	9	1690	12		2403
MAYO	586	122	6	7	5	30	1757	3		2516
JUNIO	522	112	1	1		1	1759	2		2398
JULIO	181	81	4			2	862	1		1131
AGOSTO	161	58	3				624	3	2	851
SEPTIEMBRE	416	255	2		3	2	2408	2	3	3091
OCTUBRE	412	206	6	2	4	3	1566	9	3	2211
NOVIEMBRE	513	202	10		7		1630	9	7	2378
DICIEMBRE	289	40	11	4	5	5	1176	6	2	1538
TOTAL	4631	1914	58	18	45	56	17628	72	20	24442

Programa Municipios Saludables



Escuela de Participación Ciudadana



Reconocimiento Restaurantes Saludables



Reconocimiento Empresas Amigas de la Lactancia Materna

DATO NO DISPONIBLE, NO SE TIENE EMPRESAS



ACCIONES PARA FORTALECER LA VIGILANCIA DE LA SALUD Y EL CONTROL DE ENFERMEDADES

Rendición de CUENTAS 2019

Plan Estratégico Nacional Multisectorial para la Respuesta al VIH 2018 - 2022

Se cumple con la prevención, diagnóstico seguimiento y monitoreo de la respuesta de VIH/SIDA-ITS

Contención del brote regional de sarampión



Se cumple con el esquema de vacunación familiar, la cual recibe dos dosis de vacuna a partir del año de edad y al año seis meses.

Vacunación para prevención de la influenza



Campaña de vacunación anuales 28 de noviembre 2018 hasta el 31 de marzo del 2019

COBERTURA 71. %

ACCIONES PARA FORTALECER LA VIGILANCIA DE LA SALUD Y EL CONTROL DE ENFERMEDADES TRANSMITIDAS POR VECTORES

Rendición de CUENTAS 2019

ACCIONES DE CONTROL VECTORIAL	2018 (5 AL AÑO)	2019 (4 AL AÑO)
N° DE VIVIENDAS EXISTENTES	7.723	7.747
N° DE VIVIENDAS PLANIFICADAS PARA LA ELIMINACIÓN DEL MOSQUITO	26.971	25.100
N° DE VIVIENDAS VISITADAS PARA LA ELIMINACIÓN DEL MOSQUITO	24.295	18.768
DEPOSITOS LLANTAS	4.824	3.299
FLOREROS	1.559	673
CISTERNAS	2.142	151
CANALETAS	2.830	1042
DEPOSITOS DE BARRO	2.026	454
DIVERSOS	10.207	24.830
TANQUES DE AGUA	4.123	489
TOTAL DE DEPOSITOS SUPERVISADOS	32.355	32.834
TOTAL DE CASAS ABATIZADAS	SD	2.043
TOTAL DE DEPOSITOS TRATADOS CON ABATE 1%	6.211	4.549
PROMEDIO DE CRIADEROS POR VIVIENDA	1	2



ACCIONES PARA FORTALECER LA VIGILANCIA DE LA SALUD Y EL CONTROL DE ENFERMEDADES TRANSMITIDAS POR VECTORES

Rendición de Cuentas 2019

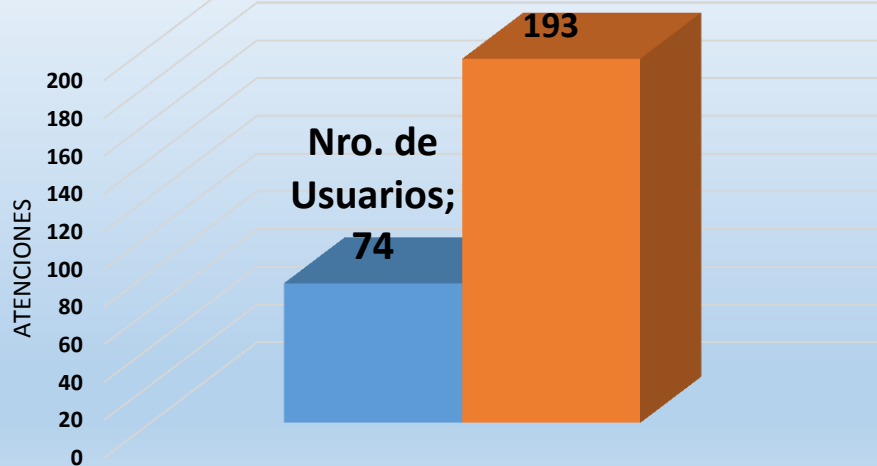
ACCIONES DE CONTROL VECTORIAL	2018 (5 AL AÑO)	2019 (4 AL AÑO)
N° DE VIVIENDAS EXISTENTES	7.723	7.747
N° DE VIVIENDAS PLANIFICADAS PARA LA ELIMINACIÓN DEL MOSQUITO	26.971	25.100
N° DE VIVIENDAS VISITADAS PARA LA ELIMINACIÓN DEL MOSQUITO	24.295	18.768
DEPOSITOS LLANTAS	4.824	3.299
FLOREROS	1.559	673
CISTERNAS	2.142	151
CANALETAS	2.830	1042
DEPOSITOS DE BARRO	2.026	454
DIVERSOS	10.207	24.830
TANQUES DE AGUA	4.123	489
TOTAL DE DEPOSITOS SUPERVISIADOS	32.355	32.834
TOTAL DE CASAS ABATIZADAS	SD	2.043
TOTAL DE DEPOSITOS TRATADOS CON ABATE 1%	6.211	4.549
PROMEDIO DE CRIADEROS POR VIVIENDA	1	2



ACCIONES PARA LA PREVENCIÓN DEL CONSUMO DE DROGAS

ATENCIONES SAI PANGUI-YANTZAZA SALUD PERIODO
JULIO-DICIEMBRE 2019

Nro. de
atenciones;



Julio-Diciembre 2019




ARTICULACIÓN FUNCIONAL DE LA RPIS-RPC



REFERENCIA SOLICITADAS Y CUMPLIDAS

■ TOTAL REFERENCIAS SOLICITADAS ■ CUMPLIDAS



ANTES



AHORA



HACIA LA TRANSFORMACIÓN DIGITAL


Producción



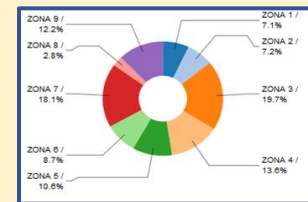
PRAS



APP Vigilancia Epidemiológica



APP Geosalud



Data Warehouse

Desarrollo y Pruebas



Gestión Inventarios



Seguimiento nominal



Receta electrónica



Rdaca 2.0



Firma electrónica documentos clínicos

GRACIAS

