

**RENDICIÓN DE CUENTAS 2019**  
**DIRECCIÓN DISTRICTAL 14D05**  
**TAISHA-SALUD**



# DIRECCIÓN DISTRICTAL 14D05 TAISHA-SALUD



# PRESUPUESTO EJECUTADO 2019

GRUPO DE GASTO AÑO 2019				
GRUPO DE GASTO	DESCRIPCIÓN	CODIFICADO	DEVENGADO	% EJECUCIÓN
840000	EGRESOS DE CAPITAL	\$4.415,60	\$4.415,60	100,00%
570000	OTROS EGRESOS CORRIENTES	\$12.459,98	\$12.459,98	100,00%
510000	EGRESOS EN PERSONAL	\$4.918.419,64	\$4.918.419,64	100,00%
530000	BIENES Y SERVICIOS DE CONSUMO	\$1.253.526,46	\$1.156.539,58	92,26%
750000	OBRAS PUBLICAS	\$5.566,89	\$5.566,89	100,00%
990000	OTROS PASIVOS	\$8.074,95	\$8.074,95	100,00%
710000	EGRESOS EN PERSONAL PARA INVERSION	\$66.906,00	\$66.906,00	100,00%
580000	TRANSFERENCIAS O DONACIONES CORRIENTES	\$17.040,87	\$17.040,77	100,00%
730000	BIENES Y SERVICIOS PARA INVERSION	\$4.872,00	\$4.592,00	94,25%
<b>TOTAL</b>		<b>\$6.291.282,39</b>	<b>\$6.194.015,41</b>	<b>98,45%</b>

ELABORADO POR: Administrativo-Financiero 14D05 Taisha-Salud  
FUENTE: ESIGEF 2019

## ATENCIONES RPIS 2019

MES	ATENCIONES AUDITADAS	REFERENCIAS	CONTRAREFERENCIAS	DERIVACIONES	REFERENCIAS INVERSAS
ENERO	144	40	40	0	64
FEBRERO	131	32	39	0	60
MARZO	140	39	39	1	61
ABRIL	216	76	76	0	64
MAYO	246	85	85	0	76
JUNIO	328	116	116	0	96
JULIO	214	72	71	0	71
AGOSTO	50	15	9	0	26
SEPTIEMBRE	188	89	51	0	48
OCTUBRE	219	93	62	0	64
NOVIEMBRE	205	86	72	0	47
DICIEMBRE	231	97	81	0	53
<b>TOTAL</b>	<b>2.312</b>	<b>840</b>	<b>741</b>	<b>1</b>	<b>730</b>

ELABORADO POR: RPIS 14D05 Taisha-Salud

FUENTE: RPIS 2019

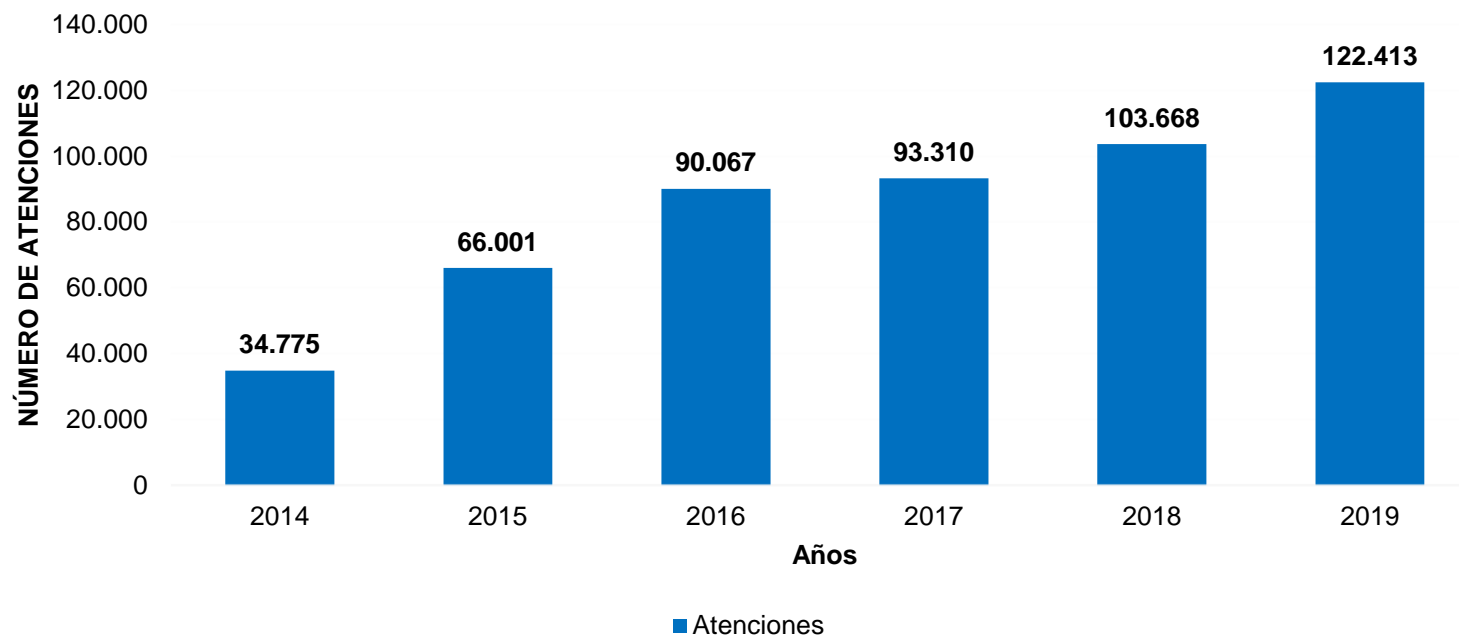
## PRODUCCIÓN ESTABLECIMIENTOS DE SALUD DIRECCIÓN DISTRITAL 14D05 TAISHA-SALUD

**Población 2019:**  
26.968 habitantes

UNIDAD OPERATIVA	2019	PORCENTAJE
PS CUMBANTSA	9.505	7,76%
HOSPITAL BASICO SAN JOSE	4.482	3,66%
PS IPIAK	3.387	2,77%
PS JUYUKAMENTSА	2.994	2,45%
PS KAPATINENTSА	5.760	4,71%
CS MACUMA	12.401	10,13%
PS MAMAYAK	5.367	4,38%
PS NUNKUI NUNKA	5.917	4,83%
PS PIMPINTS	5.054	4,13%
PS PUMPUENTSА	3.790	3,10%
PS SHINKIATAM	6.738	5,50%
PS TSUNKINTSA	2.962	2,42%
PS TUKUPI	4.507	3,68%
CS TUUTINENTSА	12.267	10,02%
CENTRO DE SALUD DE TAISHA	26.054	21,28%
CS WAMPUIK	6.964	5,69%
CS WASAKENTSА	3.757	3,07%
PS WICHIMI	507	0,41%
<b>TOTAL</b>	<b>122.413</b>	<b>100,00%</b>

**ELABORADO POR:** Estadística Distrital 14D05 Taisha-Salud  
**FUENTE:** RDACAA 2019

### Atenciones por año Dirección Distrital 14D05 Taisha-Salud



↑ 18,08%

ELABORADO POR: Planificación Distrital 14D05 Taisha-Salud  
FUENTE: RDACAA 2014-2018

# PRODUCCIÓN DIRECCIÓN DISTRITAL

PERFIL EPIDEMIOLÓGICO 2019		
DIAGNÓSTICO	CASOS	PORCENTAJE
J00X RINOFARINGITIS AGUDA [RESFRIADO COMUN]	11.698	16,69%
B829 PARASITOSIS INTESTINAL SIN OTRA ESPECIFICACION	5.005	7,14%
K021 CARIES DE LA DENTINA	2.896	4,13%
A09X DIARREA Y GASTROENTERITIS DE PRESUNTO ORIGEN INFECCIOSO	2.478	3,54%
R51X CEFALEA	2.175	3,10%
M545 LUMBAGO NO ESPECIFICADO	1.667	2,38%
B829 PARASITOSIS INTESTINAL, SIN OTRA ESPECIFICACION	1.576	2,25%
J039 AMIGDALITIS AGUDA NO ESPECIFICADA	1.198	1,71%
K297 GASTRITIS NO ESPECIFICADA	976	1,39%
R53X MALESTAR Y FATIGA	964	1,38%
LAS DEMÁS	39.444	56,29%
<b>TOTAL</b>	<b>70.077</b>	<b>100,00%</b>

**ELABORADO POR:** Estadística Distrital 14D05 Taisha–Salud

**FUENTE:** RDACAA 2019

## TALENTO HUMANO DE LA DIRECCIÓN DISTRICTAL 14D05 TAISHA-SALUD

UNIDAD ORGÁNICA	CANTIDAD	PORCENTAJE
OPERATIVO	258	82,69%
ADMINISTRATIVO	36	11,54%
APOYO	18	5,77%
<b>TOTAL</b>	<b>312</b>	<b>82,69%</b>

ELABORADO POR: Talento Humano 14D05 Taisha-Salud  
 FUENTE: Distributivo 14D05 Taisha-Salud corte diciembre 2019

MODALIDAD LABORAL	CANTIDAD	PORCENTAJE
NOMBRAMIENTO	27	8,65%
DEVENGANTES	27	8,65%
RURALES	151	48,40%
CONTRATO INDEFINIDO	31	9,94%
CONTRATO COLECTIVO	11	3,53%
CONTRATOS OCASIONALES	65	20,83%
<b>TOTAL</b>	<b>312</b>	<b>100,00%</b>





## Primer Nivel

- Medicina General
- Obstetricia
- Odontología
- Puestos de Diagnóstico
- Medicina Familiar
- Vacunatorio
- **Psicología**

## Segundo Nivel

### Servicios:

- Consulta Externa
- Emergencia
- Hospitalización

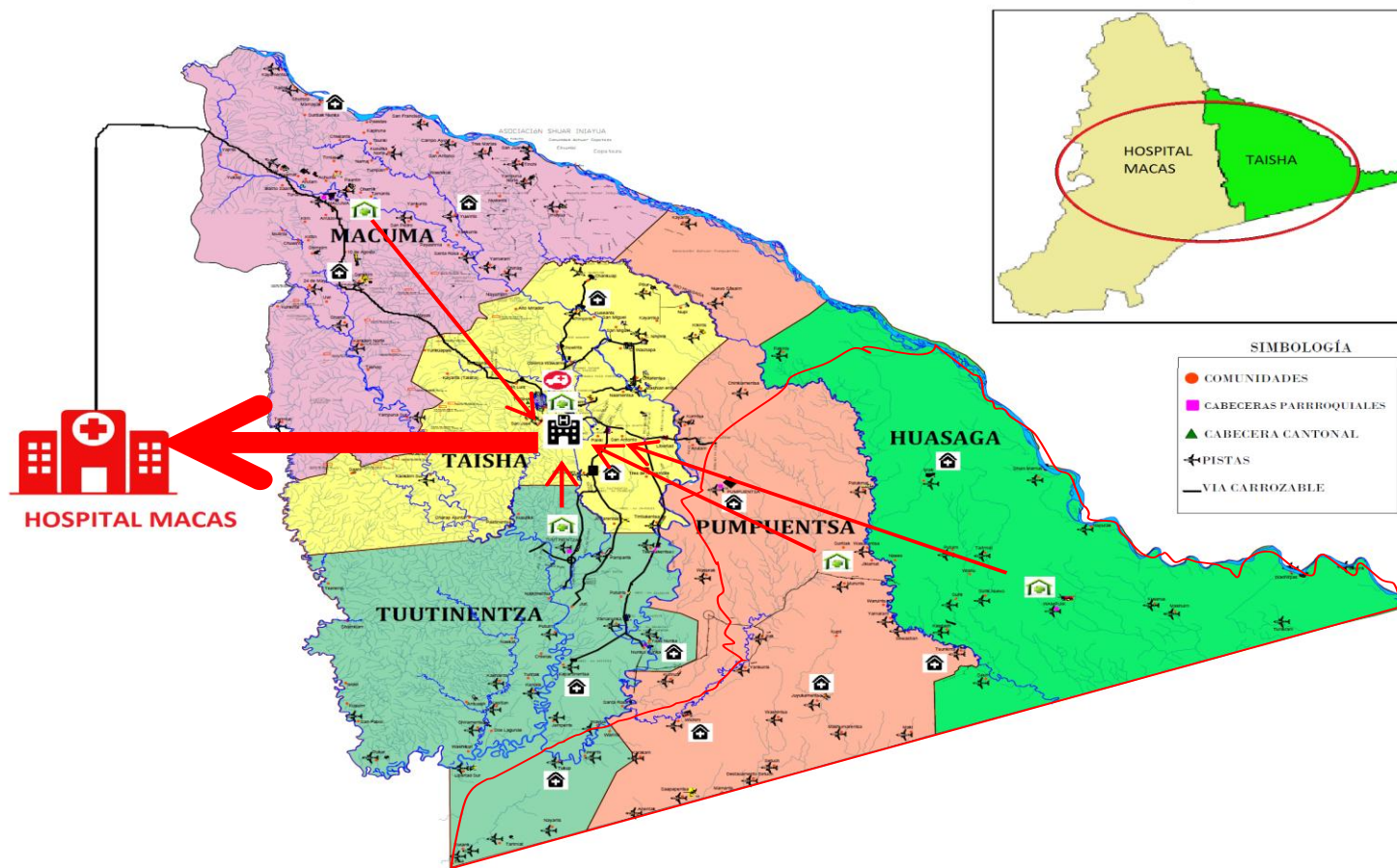
### Especialidades:

- Medicina Familiar
- Medicina Interna
- Pediatría
- Ginecología

### Apoyo Diagnóstico Y Terapéutico:

- Farmacia
- Laboratorio Clínico
- Ecografía
- Nutrición Y Dietética
- Psicología Clínica

# AMPLIACIÓN DE LA COBERTURA SANITARIA



ELABORADO POR: PLANIFICACIÓN DISTRITAL14D05 Taisha – Salud  
FUENTE: Ordenamiento Territorial 2019.

## AMPLIACIÓN DE LA COBERTURA SANITARIA



En Taisha  
brindamos  
atención médica a  
comunidades de  
difícil acceso.

Rendición de  
CUENTAS 2019

AÑO	BRIGADAS REALIZADAS
2017	700
2018	871
2019	922

ELABORADO POR: Provisión de los Servicios 14D05 Taisha–Salud  
FUENTE: Matriz Brigadas realizadas 2017-2019



6,86%

184 COMUNIDADES


# AMPLIACIÓN DE LA COBERTURA SANITARIA

## Ambulancia aérea (Atención Pre-hospitalaria)

Año	Presupuesto Invertido	Número de Evacuaciones
2016	\$35.764,87	77
2017	\$142.310,74	787
2018	\$165.816,13	722
2019	\$156.019,44	964

ELABORADO POR: Atención Pre-hospitalaria 14D05 Taisha-Salud  
FUENTE: Consolidado Anual de Evacuaciones / ESIGEF 2016-2019

184 COMUNIDADES



**33,52%**

MINISTERIO DE SALUD PÚBLICA DEL ECUADOR



## FORTALECEMOS NUESTRA INFRAESTRUCTURA

Rendición de  
CUENTAS 2019



### Hospital Básico San José de Taisha

Presupuesto: \$ 5.566,89

Impermeabilización de las cubiertas de losas de hormigón



### Área de Cocina - Hospital Básico San José de Taisha

Presupuesto: \$ 4.180,18

Instalación de un sistema de extracción de vapores y red de conducción de gas



### Centro de Salud Tuutinentsa

Presupuesto: \$ 7.957,60

Mantenimiento de Infraestructura hidrosanitaria

## AVANCE DE LA ESTRATEGIA MÉDICO DEL BARRIO

Inicio: 10 de mayo de 2019

Primera fase:

PS Cumbantsa 

CS Macuma

CS Taisha

PS Shinkiatam

CS Tuutinenta

CS Wampuik



## AVANCE DE LA ESTRATEGIA MÉDICO DEL BARRIO



ESTABLECIMIENTO	PRIORITARIOS	VULNERABLES	TOTAL
PS CUMBANTSA	46	18	64
CS MACUMA	33	7	40
CS TAISHA	43	23	66
PS SHINKIATAM	46	14	60
CS TUUTINENTSA	31	17	48
CS WAMPUIK	24	16	40
<b>TOTAL</b>	<b>223</b>	<b>95</b>	<b>318</b>

ELABORADO POR: Provisión de los Servicios de Salud

FUENTE: Matriz pacientes Médico del Barrio

ATENCIONES MENORES DE 5 AÑOS			
ATENCIONES	2018	2019	Variación
POBLACIÓN ASIGNADA	3.297	3.316	1%
PREVENTIVAS	11.109	5.975	-46%
MORBILIDAD	10.587	9.882	-7%



ELABORADO POR: Estadística Distrital 14D05 Taisha-Sal  
FUENTE: RDACAA 2018-2019

5.6. Cobertura de control niño sano en menores de 5 años = 75,87%

5.12. Concentración en controles del primer año de vida = 2,18



INDICADORES DE DESARROLLO Y CRECIMIENTO



**Desnutrición Aguda**

141 casos

9,01%



**Desnutrición Crónica**

1.536 casos<sup>17</sup>

28,85%

**ATENCIONES ADOLESCENTES**

ATENCIONES	2018	2019	Variación
POBLACIÓN ASIGNADA	5.923	6.094	3%
PREVENTIVAS	10.188	6.802	-33%
MORBILIDAD	9.548	8.622	-10%

ELABORADO POR: Estadística Distrital 14D05 Taisha-Salud  
 FUENTE: RDACAA 2018-2019

50% de las Unidades Operativas del Primer Nivel son consideradas como Servicios de Salud Amigables para Adolescentes

**EMBARAZO ADOLESCENTE (10 A 19 AÑOS)**

DESCRIPCIÓN	2018	2019	VARIACIÓN
PRIMERA	233	167	-28,33%
SUBSECUENTE	646	521	-19,35%
POBLACIÓN DE EMBARAZADAS	818	821	0,37%
REPRESENTACIÓN	28%	20%	-28,59%
CONCENTRACIÓN	3,77	4,12	9,20%
COBERTURA	28,48%	20,34%	-28,59%

ELABORADO POR: Estadística Distrital 14D05 Taisha-Salud  
 FUENTE: RDACAA 2018-2019

ATENCIONES ADULTOS MAYORES (MAYORES A 64 AÑOS)			
ATENCIONES	2018	2019	Variación
POBLACIÓN ASIGNADA	1.697	1.781	5%
PREVENTIVAS	570	980	72%
MORBILIDAD	1.666	2.174	30%

ELABORADO POR: Estadística Distrital 14D05 Taisha-Salud  
FUENTE: RDACAA 2018-2019



## PROVISIÓN DE SERVICIOS DE SALUD

Grupos prioritarios: VIH



Rendición de  
CUENTAS 2019



DESCRIPCIÓN	TAMIZAJES
EMBARAZADAS	2.793
PUÉRPERAS	330
TRABAJADORAS SEXUALES	12
TUBERCULOSIS	4
DEMANDA ESPONTÁNEA	3.737
INFECCIONES DE TRANSMISIÓN SEXUAL	233
HSH	1
<b>TOTAL</b>	<b>7.110</b>

ELABORADO POR: Vigilancia Epidemiológica

FUENTE: Matriz tamizajes VIH 2019

# PROVISIÓN DE SERVICIOS DE SALUD



## Grupos prioritarios: Embarazadas – Partos

ESTABLECIMIENTOS DE SALUD	ENERO	FEBRE RO	MARZO	ABRIL	MAYO	JUNIO	JULIO	AGOSTO	SEPTIEMBRE	OCTUBRE	NOVIEMBRE	DICIEMBRE	TOTAL
<b>PRIMER NIVEL</b>													
CUMBANTSA	2	0	0	0	2	0	0	0	0	0	0	0	4
MACUMA	1	3	1	2	1	1	0	1	2	1	3	3	19
TUUTINENTSA	1	1	1	1	1	0	0	0	1	1	2	0	9
SHINKIATAN	0	1	0	1	1	0	0	0	0	0	0	0	3
NUNKUI NUNKA	0	0	0	0	1	0	0	0	0	0	0	0	1
TUKUPI	0	0	0	0	0	0	0	0	1	0	0	0	1
MAMAYAK	0	0	0	0	0	0	0	0	0	0	0	2	2
PIMPINTS	0	0	0	0	0	0	0	0	0	1	0	0	1
SUBTOTAL	4	5	2	4	6	1	0	1	4	3	5	5	40
<b>SEGUNDO NIVEL</b>													
HOSPITAL BASICO SAN JOSE	13	17	16	21	9	19	13	17	9	8	20	10	172
<b>TOTAL</b>	<b>17</b>	<b>22</b>	<b>18</b>	<b>25</b>	<b>15</b>	<b>20</b>	<b>13</b>	<b>18</b>	<b>13</b>	<b>11</b>	<b>25</b>	<b>15</b>	<b>212</b>

ELABORADO POR: Estadística Distrital 14D05 Taisha–Salud  
FUENTE: RDACAA 2019



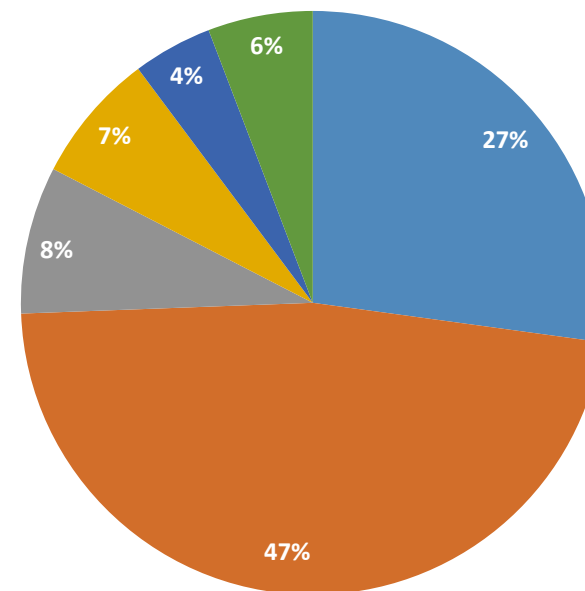
17,13%

# PROVISIÓN DE SERVICIOS DE SALUD

## DISCAPACIDADES

TIPO DE DISCAPACIDAD	TOTAL	PORCENTAJE
FÍSICA	173	27%
INTELECTUAL	301	47%
VISUAL	52	8%
PSICOSOCIAL	46	7%
AUDITIVA	28	4%
LENGUAJE	37	6%
<b>TOTAL</b>	<b>637</b>	<b>100%</b>

- FÍSICA
- INTELECTUAL
- VISUAL
- PSICOSOCIAL
- AUDITIVA
- LENGUAJE



ELABORADO POR: Departamento de Discapacidades Distrital

FUENTE: Matriz de discapacidades 2019

# POLÍTICAS Y PLANES PARA LA PROMOCIÓN DE LA SALUD Y PREVENCIÓN DE ENFERMEDADES



**Prevención del embarazo en adolescentes:**

10 capacitaciones realizadas en Instituciones Educativas

**Educa:** reunión de conformación junto con el MINEDUC

## POLÍTICAS Y PLANES PARA LA PROMOCIÓN DE LA SALUD Y PREVENCIÓN DE ENFERMEDADES

Rendición de  
CUENTAS 2019



**Prevención de violencia:** foros y capacitaciones al 50%



**Consumo de agua segura:** capacitaciones en las diferentes comunidades del cantón en el consumo correcto del agua para la prevención de enfermedades



# POLÍTICAS Y PLANES PARA LA PROMOCIÓN DE LA SALUD Y PREVENCIÓN DE ENFERMEDADES

Rendición de  
CUENTAS 2019



**Entidades 100% libres de humo:** certificado a 4 Instituciones:

- Cuerpo de Bomberos de Taisha
- Batallón de Selva No. 50 Morona
- Dirección Distrital 14D05 Taisha-Educación
- Gobierno Autónomo Descentralizado Municipal de Taisha

MINISTERIO DE SALUD PÚBLICA DEL ECUADOR



**Mingas:** se realizaron 4 mingas para la eliminación de vectores y prevenir enfermedades transmitidas por las mismas

EL  
GOBIERNO  
DE TODOS

# POLÍTICAS Y PLANES PARA LA PROMOCIÓN DE LA SALUD Y PREVENCIÓN DE ENFERMEDADES



**Planificación familiar y nutrición:** se capacito al 50% de la población en métodos anticonceptivos y nutrición



**Taller Ikiama Nukury:** se realiza el taller con el apoyo de OPS y la Coordinación Zonal 6 Salud

## PROGRAMAS Y RECONOCIMIENTOS PARA LA PROMOCIÓN DE LA SALUD

### Programa Municipios Saludables

Se logró la adherencia del GAD Municipal de Taisha en el mes de diciembre con firma del Alcalde



### Escuela de Participación Ciudadana

200 Personas de las diferentes comunidades asistieron a la 5ta Fase de Escuela de Participación Ciudadana



### Reconocimiento Restaurantes Saludables

4 Restaurantes certificados y 3 adheridos



### Reconocimiento Empresas Amigas de la Lactancia Materna

No aplica en el territorio, sin embargo se da capacitaciones constantes sobre la importancia de la lactancia materna



# ACCIONES PARA FORTALECER LA VIGILANCIA DE LA SALUD Y EL CONTROL DE ENFERMEDADES

## Plan Estratégico Nacional Multisectorial para la Respuesta al VIH 2018 - 2022

7.110 tamizajes de VIH realizados

20 Ferias de Salud para promoción y oferta de las pruebas de VIH

20 Charlas educativas sobre factores de riesgo, medidas de prevención para la infección del VIH-SIDA

## Contención del brote regional de sarampión



Barridos realizados se captaron un total de 3.846 niños que se encuentran protegidos contra la enfermedad.

## Vacunación para prevención de la influenza



Se han aplicado un total de 6.435 dosis a la población en riesgo a contraer la enfermedad de la influenza (niños de 6 meses hasta 5 años, embarazadas, discapacitados, personal de salud, adultos mayores y mujeres en edad fértil)

## ACCIONES PARA FORTALECER LA VIGILANCIA DE LA SALUD Y EL CONTROL DE ENFERMEDADES

### TOTAL DE ACTIVIDADES DE CONTROL VECTORIAL REALIZADAS EN EL AÑO 2018

Se intervinieron 36 comunidades del cantón, realizándose un total de:

ACTIVIDADES	NÚMERO
VIVIENDAS INSPECCIONADAS	1.227
VIVIENDAS CON FOCOS DE AEDES AEGYPTI	99
VIVIENDAS ABATIZADAS	1.065
DEPÓSITOS INSPECCIONADOS	6.419
DEPÓSITOS POSITIVOS A DE AEDES AEGYPTI	179
DEPÓSITOS ABATIZADOS	1.645
DEPÓSITOS DESTRUIDOS	13.754
VIVIENDAS FUMIGADAS	625
MANZANAS FUMIGADAS	154
VIVIENDAS ROCIADAS	2.331
TOLDOS ENTREGADOS	2.306

ELABORADO POR: Vigilancia de la Salud

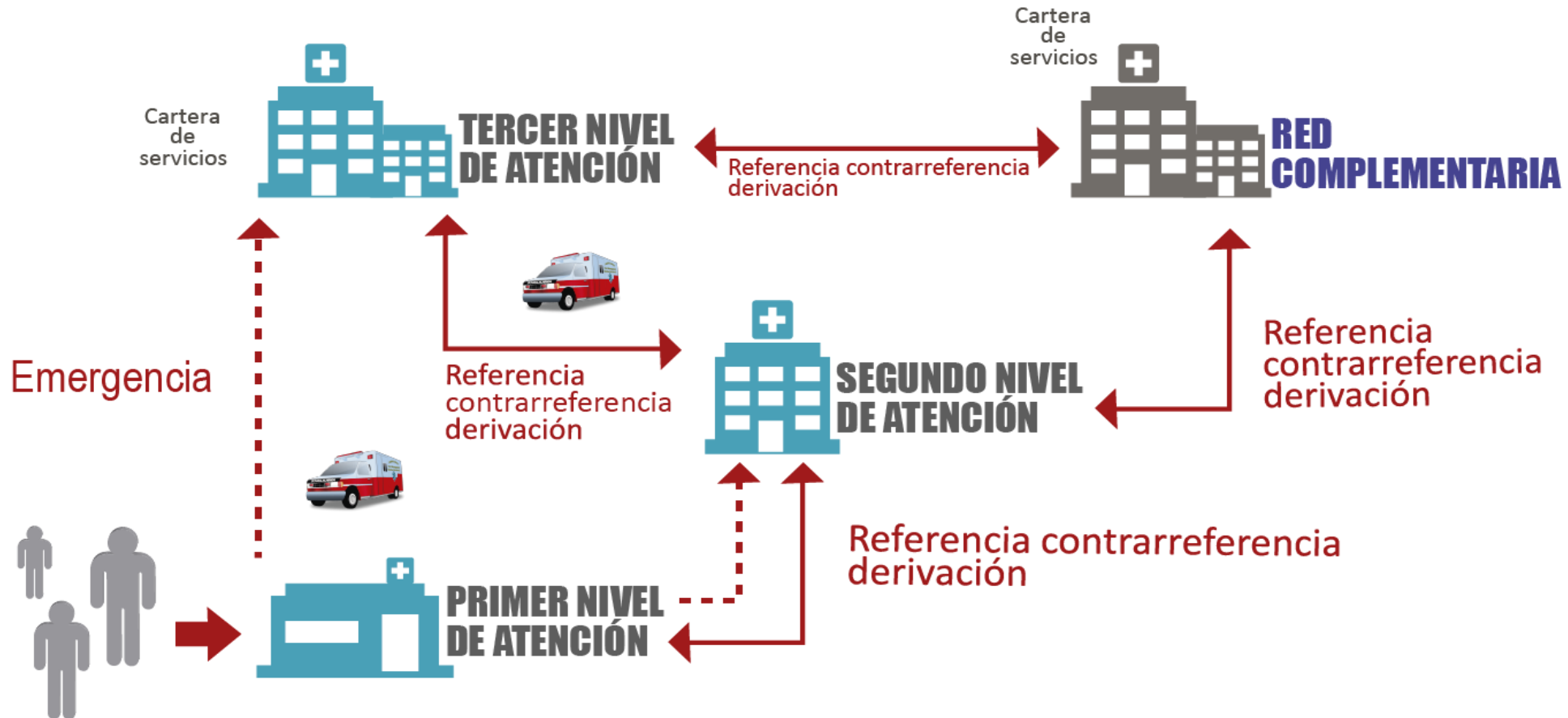
FUENTE: Vigilancia de la Salud Distrito 14D05 2019

## ACCIONES PARA LA PREVENCIÓN DEL CONSUMO DE DROGAS



Se realizó capacitaciones sobre la prevención del uso de drogas y la relación del consumo de las mismas para que se produzcan casos de violencia, con la coordinación del Ministerio de Educación logrando capacitar a un 25% de la población.

# ARTICULACIÓN FUNCIONAL DE LA RPIS-RPC



# HACIA LA TRANSFORMACIÓN DIGITAL

**Producción**



PRAS



APP Vigilancia Epidemiológica



APP Geosalud



ZONA	Porcentaje
ZONA 1	7.1%
ZONA 2	7.2%
ZONA 3	19.7%
ZONA 4	13.6%
ZONA 5	10.6%
ZONA 6	8.7%
ZONA 7	18.1%
ZONA 8	2.8%
ZONA 9	12.2%

Data Warehouse

**Desarrollo y Pruebas**



Gestión Inventarios



Seguimiento nominal



Receta electrónica



Rdaca 2.0



Firma electrónica documentos clínicos



# GRACIAS

