

RENDICIÓN DE CUENTAS 2019

DISTRITO DE SALUD 11D02



Lenín



RENDICIÓN DE CUENTAS

Lenín



EL
GOBIERNO
DE TODOS

RENDICIÓN DE CUENTAS

ANTECEDENTES: El Art. 11. de la ley Orgánica del Consejo de Participación y Control Social, señala: *“Tienen la obligación de rendir cuentas las autoridades del Estado electas o de libre remoción, representantes legales de empresas públicas o personas jurídicas del sector privado que manejen fondos públicos o desarrollen actividades de interés público, sin perjuicio de la responsabilidad que tienen las y los servidores públicos sobre sus actos u omisiones...”*

DEFINICIÓN: Es un proceso participativo, periódico, oportuno, claro y veraz, con información precisa, suficiente y con lenguaje asequible, que permita someter a evaluación de la ciudadanía la gestión de lo público. Se realizará al menos una vez al año y su convocatoria será amplia, a todos los sectores de la sociedad relacionados y debidamente publicitada.

PRESUPUESTO EJECUTADO 2019

- El Distrito 11D02 tuvo un presupuesto de 4'466.320,85, ejecutado el 100%, destinado al fortalecimiento del talento humano, mantenimiento de los establecimientos y a adquisición de medicamentos e insumos.

PROGRAMA	DESCRIPCION PROGRAMA	GRUPO DE GASTO	PRESUPUESTO EJECUTADO POR GRUPO DE GASTO	TOTAL PRESUPUESTO EJECUTADO EJERCICIO FISCAL 2019
01	GESTION ADMINISTRATIVA (DPS CZ DD PC)			602,978.96
		510000 GASTOS EN PERSONAL	527,654.36	
		530000 BIENES Y SERVICIOS DE CONSUMO	15,888.90	
		570000 OTROS GASTOS CORRIENTES	6,408.05	
		580000 TRANSFERENCIAS Y DONACIONES CORRIENTES	53,027.65	
55	PREVENCION Y PROMOCION DE LA SALUD			9,252.99
		530000 BIENES Y SERVICIOS DE CONSUMO	1,517.71	
		730000 BIENES Y SERVICIOS PARA INVERSION	7,735.28	
90 003	PROVISION Y PRESTACION DE SERVICIOS DFE SALUD			3,545,789.47
		510000 GASTOS EN PERSONAL	3,170,600.05	
		530000 BIENES Y SERVICIOS DE CONSUMO	375,189.42	
90 009	PRESTACION DE SERVICIOS DE SALUD DE PRIMER NIVEL, POLITICA DE IGUALDAD			306,062.53
		530000 BIENES Y SERVICIOS DE CONSUMO	306,062.53	
90 004	CREACION E IMPLEMENTACION DE SERVICIOS DE LA RED DE SALUD MENTAL COMUNITARIA Y CENTROS ESTATALES DE RECUPERACION			2,236.90
		730000 BIENES Y SERVICIOS PARA INVERSION	2,236.90	
			TOTAL DEVENGADO AÑO 2019	4,466,320.85

ATENCIONES RPIS 2019

Durante el 2019 se atendió un total de 80.950 pacientes que cuentan con algún tipo de seguro, velando especialmente en la salud de todos los ciudadanos.

ESTABLECIMIENTO DE SALUD DE LA RPIS	hombre	mujer	
IESS, Afiliado Seguro Campesino	3731	7743	11474
IESS, Afiliado Seguro General	91	81	172
IESS, Afiliado Seguro General tiempo completo	892	633	1525
IESS, Afiliado Seguro General tiempo parcial	14	75	89
IESS, Afiliado Voluntario	68	101	169
IESS, Beneficiario de Montepío 4.15	31	159	190
IESS, Dependiente hijo menor de 18 años de afiliado al seguro general	1718	1726	3444
IESS, Dependiente por Extensión de Cobertura pensionista	3	63	66
IESS, Dependiente por extensión de cobertura seguro general	5	83	88
IESS, Jubilado sistema de pensiones	1287	473	1760
IESS, Pensionista	2		2
IESS, Tipo de afiliación no definida		5	5
No aporta	22266	37917	60183
Seguro Indirecto	440	468	908
Seguro ISSFA	114	157	271
Seguro ISSPOL	229	361	590
Seguro Privado	6		6
Tipo de afiliación desconocida, volver a consultar		8	8
TOTAL	30897	50053	80950

PRODUCCIÓN ESTABLECIMIENTOS DE SALUD MSP

En el Distrito 11D02 durante el **2019** se atendieron un total 80.950 usuarias/os dentro de nuestra servicios brindados en los Establecimientos de Salud que conforman el Distrito 11D02

PRODUCCIÓN POR ESTABLECIMIENTO DE SALUD DE LA DIRECCIÓN DISTRITAL 11D02 CATAMAYO - CHAGUARPAMBA - OLMEDO - SALUD							
ESTABLECIMIENTO DE SALUD	PREVENTIVAS		MORBILIDAD		TOTAL PREVENTIVAS	TOTAL MORBILIDAD	TOTAL
	HOMBRE	MUJER	HOMBRE	MUJER			
BUENA VISTA	835	1067	588	787	1902	1375	3277
CATAMAYO - 24 HD	5917	10854	7259	13631	16771	20890	37661
CHAGUARPAMBA	1816	2323	1974	2782	4139	4756	8895
EL ROSARIO	198	330	344	509	528	853	1381
EL TAMBO	1866	3051	1711	3100	4917	4811	9728
GUAQUICHUMA	151	226	237	392	377	629	1006
LA TINGUE	503	666	844	1146	1169	1990	3159
OLMEDO	1640	1975	1267	1894	3615	3161	6776
SAN PEDRO DE LA BENDITA	851	1273	867	1368	2124	2235	4359
SANTA RUFINA	844	1042	495	747	1886	1242	3128
ZAMBI	319	439	371	451	758	822	1580
TOTAL DE ATENCIONES POR ESTABLECIMIENTO DE SALUD	14940	23246	15957	26807	38186	42764	80950

PRODUCCIÓN ESTABLECIMIENTOS DE SALUD MSP (2018-2019)

PRODUCCIÓN POR ESTABLECIMIENTO DE SALUD DE LA DIRECCIÓN DISTRITAL 11D02 CATAMAYO - CHAGUARPAMBA - OLMEDO - SALUD DURANTE EL 2018

ESTABLECIMIENTO DE SALUD	TOTAL PREVENTIV AS	TOTAL MORBILID AD	TOTAL
BUENA VISTA	1296	2355	3651
CATAMAYO - 24 HD	16824	22463	39287
CHAGUARPAMBA	2452	4333	6785
EL ROSARIO	406	801	1207
EL TAMBO	4853	5408	10261
GUAQUICHUMA	377	385	762
LA TINGUE	990	1869	2859
OLMEDO	2401	3389	5790
SAN PEDRO DE LA BENDITA	1952	3355	5307
SANTA RUFINA	900	1459	2359
ZAMBI	517	929	1446
TOTAL DE ATENCIONES POR ESTABLECIMIENTO DE SALUD	32968	46746	79714

PRODUCCIÓN POR ESTABLECIMIENTO DE SALUD DE LA DIRECCIÓN DISTRITAL 11D02 CATAMAYO - CHAGUARPAMBA - OLMEDO - SALUD DURANTE EL 2019

ESTABLECIMIENTO DE SALUD	TOTAL PREVENTI VAS	TOTAL MORBILI DAD	TOTAL
BUENA VISTA	1902	1375	3277
CATAMAYO - 24 HD	16771	20890	37661
CHAGUARPAMBA	4139	4756	8895
EL ROSARIO	528	853	1381
EL TAMBO	4917	4811	9728
GUAQUICHUMA	377	629	1006
LA TINGUE	1169	1990	3159
OLMEDO	3615	3161	6776
SAN PEDRO DE LA BENDITA	2124	2235	4359
SANTA RUFINA	1886	1242	3128
ZAMBI	758	822	1580
TOTAL DE ATENCIONES POR ESTABLECIMIENTO DE SALUD	38186	42764	80950

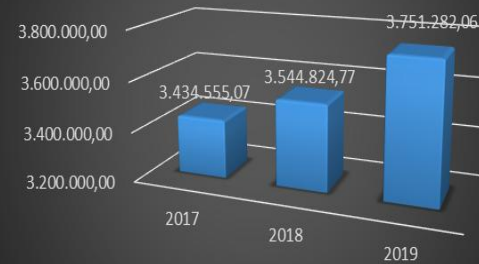
TALENTO HUMANO DEL MSP

Durante el año 2019 el Distrito 11D02 Catamayo – Chaguarpamba – Olmedo – Salud contó con un total de 205 servidores, con una inversión de \$3'751.282,06; el cual representa un incremento del 6% con respecto al año 2018, el cual fue enfocado directamente en el fortalecimiento del área operativa de la institución

510000 GASTOS EN PERSONAL

AÑO	PRESUPUESTO EJECUTADO
2017	3'434.555,07
2018	3'544.824,77
2019	3'751.282,06

510000 GASTOS EN PERSONAL




SERVICIOS DE SALUD MSP

NOMBRE DE LA UNIDAD	CODIGO DE LA UNIDAD	CARTERA DE SERVICIOS	HORARIO DE ATENCIÓN
CENTRO DE SALUD TIPO C CATAMAYO	001021	ADMISIONES	LUNES A VIERNES 7AM A 7PM / SÁBADO 7AM A 4PM
		MEDICINA GENERAL	
		ODONTOLOGÍA	
		MEDICINA FAMILIAR	LUNES A VIERNES 8AM A 5PM
		GINECOLOGÍA	
		OBSETRICIA	
		PEDIATRÍA	
		PSICOLOGÍA	
		ENFERMERÍA/VACUNAS	
		IMAGENOLOGÍA (RAYOS X)	
		FISIATRÍA - N/A	
		TERAPIA FÍSICA	
		TERAPIA OCUPACIONAL	
		TERAPIA DE LENGUAJE	
		PSICORREHABILITACIÓN	
		ESTIMULACIÓN TEMPRANA	
		EMERGENCIA	
		UTPR	
		LABORATORIO	
		FARMACIA	



SERVICIOS DE SALUD MSP

NOMBRE DE LA UNIDAD	CODIGO DE LA UNIDAD	CARTERA DE SERVICIOS	HORARIO DE ATENCIÓN
CENTRO DE SALUD TIPO A EL TAMBO	001022	MEDICINA GENERAL	LUNES A VIERNES DE 8AM A 5PM
		MEDICINA FAMILIAR	
		ODONTOLOGÍA	
		ENFERMERÍA/VACUNAS	
		FARMACIA	
CENTRO DE SALUD TIPO A CHAGUARPAMBA	001034	ADMISIONES	LUNES A VIERNES DE 8AM A 5PM
		MEDICINA GENERAL	
		MEDICINA FAMILIAR	
		ODONTOLOGÍA	
		ENFERMERÍA/VACUNAS	
CENTRO DE SALUD TIPO A OLMEDO	001053	ADMISIONES	LUNES A VIERNES DE 8AM A 5PM
		MEDICINA GENERAL	
		MEDICINA FAMILIAR	
		ODONTOLOGÍA	
		ENFERMERÍA/VACUNAS	
CENTRO DE SALUD TIPO A SAN PEDRO DE LA BENDITA	001025	MEDICINA GENERAL	LUNES A VIERNES DE 8AM A 5PM
		ODONTOLOGÍA	
		ENFERMERÍA/VACUNAS	
		FARMACIA	



SERVICIOS DE SALUD MSP

NOMBRE DE LA UNIDAD	CODIGO DE LA UNIDAD	CARTERA DE SERVICIOS	HORARIO DE ATENCIÓN
PUESTO DE SALUD LA TINGUE	001052	MEDICINA GENERAL	LUNES A VIERNES DE 8AM A 5PM
		ODONTOLOGÍA	
		ENFERMERÍA/VACUNAS	
		FARMACIA	
PUESTO DE SALUD BUENA VISTA	001033	MEDICINA GENERAL	LUNES A VIERNES DE 8AM A 5PM
		MEDICINA FAMILIAR	
		ODONTOLOGÍA	
		ENFERMERÍA/VACUNAS	
PUESTO DE SALUD SANTA RUFINA	001032	MEDICINA GENERAL	LUNES A VIERNES DE 8AM A 5PM
		ODONTOLOGÍA	
		ENFERMERÍA/VACUNAS	
		FARMACIA	
PUESTO DE SALUD ZAMBI	001026	MEDICINA GENERAL	LUNES A VIERNES DE 8AM A 5PM
		ODONTOLOGÍA	
		ENFERMERÍA/VACUNAS	
		FARMACIA	
PUESTO DE SALUD EL ROSARIO	001035	MEDICINA GENERAL	LUNES A VIERNES DE 8AM A 5PM
		ODONTOLOGÍA	
		ENFERMERÍA/VACUNAS	
		FARMACIA	
PUESTO DE SALUD GUAYQUICHUMA	001023	MEDICINA GENERAL	LUNES A VIERNES DE 8AM A 5PM
		ENFERMERÍA/VACUNAS	
		FARMACIA	



AMPLIACIÓN DE LA COBERTURA SANITARIA



Atención a la población mediante la coordinación de servicios con la RPIS



Repotenciación del Centro de Salud El Tambo por parte de la Coordinación Zonal 7 Salud



Apertura del centro de salud de San José en convenio entre el MSP; el GAD del Cantón Catamayo; y el IESS



Prestación de servicios de Salud en la Parroquia Amarillos en coordinación con el GAD Parroquial




Seguimiento de los pacientes prioritarios y vulnerables mediante la estrategia Médico del Barrio

FORTALECEMOS NUESTRA INFRAESTRUCTURA

* **MANTENIMIENTO DE LA OBRA CIVIL, SISTEMAS MECANICOS, GASES MEDICINALES Y SISTEMA DE BOMBEO HIDROSANITARIO DEL CENTRO DE SALUD TIPO C DE CATAMAYO**, con una inversión de \$ 49.423.06



* **ADECUACIÓN DE UN CONSULTORIO MÉDICO PARA BRINDAR ATENCIÓN AMIGABLE PARA NIÑOS, NIÑAS Y ADOLESCENTES EN LOS ESTABLECIMIENTOS DE SALUD DE CATAMAYO, CHAGUARPAMBA Y OLMEDO**, con una inversión de \$ 7.480,29



FORTALECEMOS NUESTRA INFRAESTRUCTURA

* **REPOTENCIACIÓN DEL CENTRO DE SALUD TIPO A EL TAMBO**, por parte de la Coordinación Zonal 7 Salud, a través del Proyecto de **FORTALECIMIENTO RED DE SERVICIOS DE SALUD Y MEJORAMIENTO DE LA CALIDAD** con una inversión de **\$ 148.000,00**



AVANCE DE LA ESTRATEGIA MÉDICO DEL BARRIO



Cuadro de atenciones EMB 2018								
Atenciones	Grupo Prioritario			Grupo Vulnerable			Por Grupo de Riesgo	
	Hombre	Mujer	TOTAL	Hombre	Mujer	TOTAL		
1453	536	675	1211	117	125	242	Embarazadas	30
							Niños con desnutrición	1
							Niños con sobrepeso/obesidad	1
							Personas con discapacidad	234
							Salud mental	18
							Intentos autolíticos	0
							PPL	0
							Enf. crónicas no transmisibles	857
							Tuberculosis	2
							VIH	5
							Violencia	0
							Riesgo genético	12
Otros	293							

AVANCE DE LA ESTRATEGIA MÉDICO DEL BARRIO



Cuadro de atenciones EMB 2019								
Atenciones	Grupo Prioritario			Grupo Vulnerable			Por Grupo de Riesgo	
	Hombre	Mujer	TOTAL	Hombre	Mujer	TOTAL		
1852	424	790	1214	239	399	638	Embarazadas	224
							Niños con desnutrición	78
							Niños con sobrepeso/obesidad	28
							Personas con discapacidad	327
							Salud mental	21
							Intentos autolíticos	2
							PPL	1
							Enf. crónicas no transmisibles	914
							Tuberculosis	3
							VIH	5
							Violencia	5
							Riesgo genético	8
Otros	236							

PROVISIÓN DE SERVICIOS DE SALUD

GESTANTES Y NIÑOS

PRODUCCIÓN MÉDICAS 2019

EMBARAZADAS	3399
MENORES DE 1 AÑO	3500
1 A 5 AÑOS	7496
5 A 9 AÑOS	5855
TOTAL	20250



PRODUCCIÓN DE ODONTOLOGÍA 2019

EMBARAZADAS	430
MENORES DE 1 AÑO	309
1 A 5 AÑOS	2964
5 A 9 AÑOS	3775
TOTAL	7478



PROVISIÓN DE SERVICIOS DE SALUD


ADOLESCENCIA

ADOLESCENTES EMBARAZADAS ATENDIDAS 2019

10 A 14 AÑOS	5306
15 A 19 AÑOS	4945
TOTAL	10251

PRODUCCIÓN DE ODONTOLOGÍA 2019

10 A 14 AÑOS	2660
15 A 19 AÑOS	1977
TOTAL	4637



PROVISIÓN DE SERVICIOS DE SALUD

ADULTOS Y ADULTOS MAYORES

ATENCIÓN MÉDICA POR CICLO DE VIDA	
CICLO DE VIDA	PRIMERA CONSULTA
20 A 64 AÑOS	12670
65 AÑOS EN ADELANTE	3999
POSPARTO	104
PLANIFICACIÓN FAMILIAR	601
TOTAL	17374



COBERTURA DE ATENCIÓN ODONTOLÓGICA EN ADULTOS 2019	
CICLO DE VIDA	PRIMERA CONSULTA
20 A 64 AÑOS	5482
65 AÑOS EN ADELANTE	522
TOTAL	6004



SERVICIOS DE LA LÍNEA 171



- Opción 1: Agendamiento
- Opción 2: Asesoría
- Opción 3: Gestión de requerimientos e inconformidades
- Opción 4: Discapacidades

Servicios opción 3



Canal accesible para el ciudadano



Registra sus felicitaciones, inconformidades, denuncias, y requerimientos.



Genera información útil para tomar decisiones y acciones de mejora para la calidad de los servicios.



Mecanismo objetivo e independiente para registrar las inconformidades sobre los servicios de salud.

PROGRAMAS Y RECONOCIMIENTOS PARA LA PROMOCIÓN DE LA SALUD

**Programa
Municipios
Saludables**

**2 CON SALA
SITUACIONAL
PRESENTADA**



**Escuela de
Participación
Ciudadana**

**14
PARTICIPANTE
S ACTIVOS**



**Reconocimiento
Restaurantes
Saludables**

**3 ENTREGADOS LA
CERTIFICACIÓN Y 3
EN PROCESO DE
CERTIFICACIÓN**



**Reconocimiento
Empresas Amigas
de la Lactancia
Materna**

**CENTRO DE SALUD
TIPO C RECONOCIDO
POR SU EMPEÑO EN
LA PROMOCIÓN DE
LA LACTANCIA
MATERNA**



ACCIONES PARA FORTALECER LA VIGILANCIA DE LA SALUD Y EL CONTROL DE ENFERMEDADES

Plan Estratégico Nacional Multisectorial para la Respuesta al VIH 2018 - 2022

Con el objetivo de sensibilizar a la población en general para erradicar los mitos existentes alrededor de que es VIH y Sida y que dificultan su detección y tratamiento oportuno en las personas afectadas; desde el 25 de noviembre al 02 de diciembre del año 2019, se realizaron numerosas campañas de prevención y oferta de las pruebas rápidas de VIH para la comunidad en general, población de riesgo, grupos vulnerables y por demanda espontánea, dichas actividades estaban dirigidas al paciente y familia.

Contención del brote regional de sarampión



Se ejecutó el barrido documentado en cada una de las unidades operativas, además se realizó la campaña de cierre de esquemas con DPT + OPV + SRP + SR, obteniendo un porcentaje del 80%

Vacunación para prevención de la influenza



De acuerdo a nuestra población asignada para la ejecución de la campaña de vacunación para la prevención de la influenza, se logró cubrir el 96,37% con un total de 12.493 pacientes vacunados

INTERVENCIONES PARA MEJORAR LA GOBERNANZA Y GESTIÓN DEL SNS

Nro.	MSP - ESPNA
1	Catamayo 24-HD
2	San Pedro de la Bendita
3	El Tambo
4	Zambi
5	Guayquichuma
6	Chaguarpamba
7	Buena Vista
8	Santa Rufina
9	El Rosario
10	Olmedo
11	La Tingue



Nro.	RPIS
1	Ambulatorio IESS
2	Dispensario La Capilla
3	San José 3
4	San Vicente 5
5	La "Y" de Olmedo
6	Achiotes

Nro.	RPC
1	ISSPOL Catamayo

ARTICULACIÓN FUNCIONAL DE LA RPIS-RPC



ARTICULACIÓN RPIS DERIVACIONES (ATENCIÓNES)

ESPNA	Total de consultas	REFERENCIAS SOLICITADAS		REFERENCIA CUMPLIDA	CONTRARREFERENCIA
		No.	%	SI	SI
Buena Vista	2.306	6	0	6	3
Catamayo 24-HD	29.008	1.070	4	936	637
Chaguarpamba	6.436	482	7	353	144
El Rosario	1.238	5	0	5	3
El Tambo	6.225	288	5	227	144
Guayquichuma	1.141	3	0	3	3
La Tingue	2.211	28	1	26	17
Olmedo	3.914	257	7	199	93
San Pedro de la Bendita	3.237	121	4	99	60
Santa Rufina	1.710	20	1	18	14
Zambi	1.056	10	1	9	7
TOTAL	58.482	2.290	4	1.881	1.125

ARTICULACIÓN RPIS DERIVACIONES (ATENCIONES)

Lugar de referencia	Meses												Total	Porcentaje
	Enero	Febrero	Marzo	Abril	Mayo	Junio	Julio	Agosto	Septiembre	Octubre	Noviembre	Diciembre		
Atenciones de morbilidad	4365	4704	4596	5785	5573	4887	5426	4329	4614	5749	4515	3939	58482	3,92
Referencias solicitadas	262	198	135	222	241	287	185	159	210	151	134	106	2290	100,00
CS Tipo C Catamayo	112	88	50	113	47	35	30	39	13	39	43	37	646	28,21
CS Tipo A Chaguarpamba	9	3	10	14	21	33	14	5	9	20	4		142	6,20
CS Tipo A El Tambo	10	1	3	3		1							18	0,79
CS Tipo A Olmedo					1								1	0,04
PS Zambí								5					5	0,22
PS Buena Vista									1				1	0,04
PS La Tingue												1	1	0,04
HB Julius Doepfner	1	1	3	2	9	11	6		2		1		36	1,57
HB Catacocha	30	27	27	20	23	18	32	10	17	27	23	7	261	11,40
HB Vilcabamba	1	3		1								1	6	0,26
HIA	99	74	35	69	137	187	95	97	155	57	63	58	1126	49,17
HB Tefilo Dávila			5		2	2	7	3	6	6		2	33	1,44
HB Zaruma										2			2	0,09
CS Tipo B Portovelo			2										2	0,09
H. Vaca Ortiz					1								1	0,04
IESS		1					1		1				3	0,13
SCS									5				5	0,22
ISSFA												1	1	0,04

HACIA LA TRANSFORMACIÓN DIGITAL


Producción



PRAS



APP Vigilancia Epidemiológica



APP Geosalud



Data Warehouse

Desarrollo y Pruebas



Gestión Inventarios



Seguimiento nominal



Receta electrónica



Rdaca 2.0



Firma electrónica documentos clínicos

GRACIAS



Lenín

