

RENDICIÓN DE CUENTAS 2019



Lenín



EL
GOBIERNO
DE TODOS

RENDICIÓN DE CUENTAS DISTRITO 10D03 COTACACHI - SALUD

Lenín



CARACTERIZACIÓN DEL TERRITORIO QUE FORMA PARTE DEL DISTRITO 10D03



Población Total del Cantón Cotacachi- 51.374 habitantes del año 2019.

Superficie

El Cantón Cotacachi está ubicado al norte de Quito, capital del Ecuador, en la Provincia de Imbabura, es el cantón más extenso de los seis que conforman la Provincia con una superficie de 1809 km² aproximadamente

Límites geográficos

Norte: Urcuquí

Sur: Otavalo y la Provincia de Pichincha

Este: Antonio Ante Desde el año 2013

CARTERA DE SERVICIOS DE SALUD MSP

ESTABLECIMIENTO DE SALUD	SERVICIO	ESPECIALIDAD O PRESTACIÓN	HORARIO Y DÍAS DE ATENCIÓN
Centro de salud Anidada	Consulta Externa	Medicina General Medicina Familiar y Comunitaria Odontología Obstetricia Calf Discapac.	8:H00 a 17:H00 Lunes a Domingo
Centro de salud Quiroga	Consulta Externa	Medicina General, Medicina Familiar y Comunitaria, Odontología, y Obstetricia .	8:H00 a 17:H00 Lunes a Viernes
Centro de salud Imantag			
Centro de salud Apuela, Golondrinas, Peñaherra, García Moreno Centro de salud Cuellaje, Plaza Gutiérrez, Vacas Galindo , Chontal, Chalguayacu, Naranja, Magdalena,	Consulta Externa	Medicina General, Medicina Familiar y Comunitaria, Odontología, y Obstetricia .	8:H00 a 17:H00 Lunes a Domingo Horario 18 -12

CARTERA DE SERVICIOS HOSPITAL ASDRUBAL DE LATORRE

SERVICIO	ESPECIALIDAD O PRESTACIÓN	HORARIO DE ATENCIÓN	DIAS DE ATENCIÓN
Consulta Externa	Medicina Interna	08H00-17H00	Lunes a Viernes
	Cirugía		
	Pediatría		
	Gineco – Obstetricia		
	Psicología		
	Nutrición		
	Gineco – Obstetricia	08H00-15H00	Lunes a Viernes
Hospitalización	Medicina Interna	24 Horas	
	Gineco – Obstetricia		
	Pediatría		
	Cirugía General		
Emergencia	Emergencia		
	Triage		
Laboratorio	Laboratorio Clínico de baja complejidad	07H00-19H00	Lunes a Viernes
Imagenología	Ecografía	15H00-17H00	Martes y Jueves
	Obstétrica		Lunes a Domingo
Farmacia	Radiología	08H00-17H00	Lunes a Domingo
	Dispensación externa	08H00-17H00	Lunes a Viernes
	Dispensación interna	24 horas	Lunes a Domingo

PRESUPUESTO EJECUTADO 2019

EJECUCIÓN PRESUPUESTARIA			
AÑO	CODIFICADO	DEVENGADO	% EJECUCION
2018	5.885.860,19	5.885.860,15	100.00
2019	5.502.346,56	5.363.976,13	97,49



PERFIL EPIDEMIOLOGICO

PRINCIPALES CAUSAS DE MORBILIDAD AMBULATORIA DISTRITO 10D03

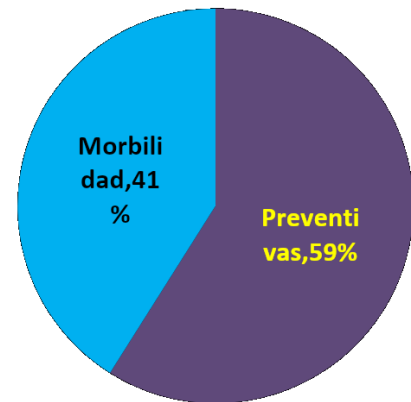
GRUPO	CLASIFICACIÓN DE MORBILIDADES	HOMBRE	MUJER	TOTAL	%
J00-J99	Enfermedades del sistema respiratorio	2.277	2.838	5.115	18%
N00-N99	Enfermedades del sistema genitourinario	350	3.450	3.800	14%
A00-B99	Ciertas enfermedades infecciosas y parasitarias	1.438	2.361	3.799	14%
M00-M99	Enfermedades del sistema osteomuscular y del tejido conjuntivo	977	1.612	2.589	9%
R00-R99	Síntomas, signos y hallazgos anormales clínicos y de laboratorio, no clasificados en otra parte	573	1.210	1.783	6%
K00-K93	Enfermedades del sistema digestivo	551	1.124	1.675	6%
D50-D89	Enfermedades de la sangre y de los órganos hematopoyéticos, y ciertos trastornos que afectan el mecanismo de la inmunidad	700	843	1.543	6%
E00-E90	Enfermedades endocrinas, nutricionales y metabólicas	443	1.026	1.469	5%
L00-L99	Enfermedades de la piel y del tejido subcutáneo	565	795	1.360	5%
S00-T98	Traumatismos, envenenamientos y algunas otras consecuencias de causas externas	606	438	1.044	4%
H00-H59	Enfermedades del ojo y sus anexos	275	314	589	2%
I00-I99	Enfermedades del sistema circulatorio	218	356	574	2%
H60-H95	Enfermedades del oído y de la apófisis mastoides	249	294	543	2%
G00-G99	Enfermedades del sistema nervioso	129	357	486	2%
O00-O99	Embarazo, parto y puerperio	0	437	437	2%
F00-F99	Trastornos mentales y del comportamiento	160	220	380	1,4%
C00-D48	Tumores [neoplasias]	57	183	240	0,9%
Q00-Q99	Malformaciones congénitas, deformidades y anomalías cromosómicas	81	55	136	0,5%
V01-Y98	Causas externas de morbilidad y de mortalidad	37	45	82	0,30%
P00-P96	Ciertas afecciones originadas en el período perinatal	22	27	49	0,2%
U00-U99	Códigos para propósitos especiales	0	0	0	0,00%
Z00-Z99	Factores que influyen en el estado de salud y contacto con los servicios de salud			0	0,00%
TOTAL:		9.708	17.985	27.693	100%

ATENCIONES RPIS 2019

TOTAL DE CONSULTAS REGISTRAD

ENE - DIC (Incluye: Médico, Obstetriz, Psicólogo, Odontólogo)

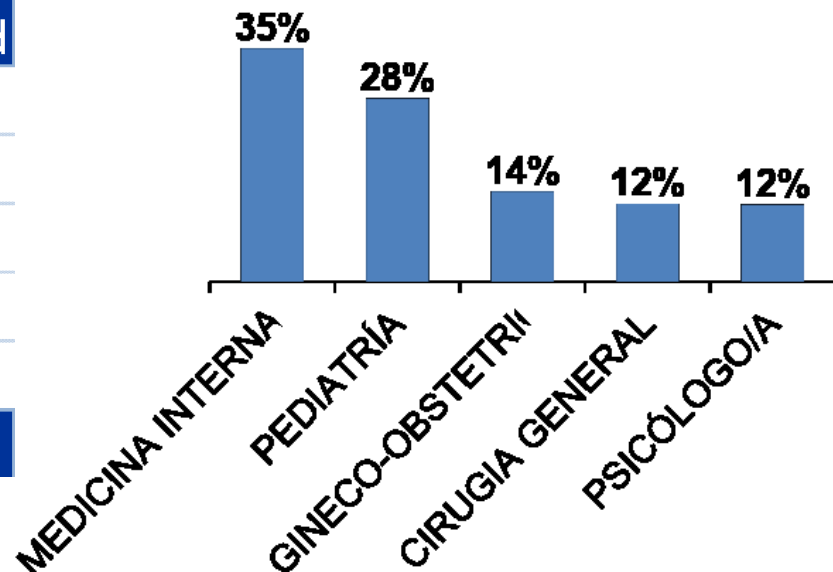
AÑO	PREVENTIVAS			MORBILIDAD			TOTAL CONSULTAS		
	Primeras	Subsec.	Total Preventivas	Primeras	Subsec.	Total Morbilidad	Primeras	Subsec.	Total Consultas
2019	50.235	64.919	115.154	48.498	31.702	80.200	98.733	96.621	195.354
2018	80.233	54.730	134.963	66.005	39.061	105.066	146.238	93.791	240.029
VARIACIÓN % (2018-2019)	-37%	19%	-15%	-27%	-19%	-24%	-32%	3%	-19%



TOTAL DE CONSULTAS Y PACIENTES ATENDIDOS EN CONSULTA EXTERNA 2019)

Especialidad	Consultas realizadas	%	Personas atendidas	Consul. Promed
MEDICINA INTERNA	4.064	35%	1.914	2,1
PEDIATRÍA	3.188	28%	2.356	1,4
GINECO-OBSTETRICIA	1.575	14%	1.341	1,2
CIRUGIA GENERAL	1.355	12%	1.232	1,1
PSICÓLOGO/A	1.339	12%	1.135	1,2
Total general	11.521	100%	7.978	1,4

% DISTRIBUCIÓN CONSULTA EXTERNA



TALENTO HUMANO DEL MSP

PROFESIONALES UNIDADES OPERATIVA DISTRITO 10D03

PROFESIONALES UNIDADES OPERATIVAS DISTRITO 10D03

NRO	UNIDAD OPERATIVA	POBLACION	MGI	MEDICO GENERAL	MEDICO RURAL	ENFERMERA 3	ENFERMERA RURAL	ODONTOLOGO GENERAL	ODONTOLOGO RURAL	OBSTETRIZ GENERAL	OBSTETRIZ RURAL	TAPS	TOTAL PROFESIONALES	NRO EAIS
	TOTAL	51374	8	1	29	2	25	3	13	4	1	40	126	29



TALENTO HUMANO DEL MSP

PERSONAL HOSPITAL ASDRUBAL DE LA TORRE	
DIRECTOR HADLT	1
PERSONAL ADMINISTRATIVO	8
PERSONAL AUXILIAR	11
ENFERMERAS	15
MEDICOS GENERAL EN FUNCIONES HOSPITALARIAS	9
MEDICOS ESPECIALISTAS	5
NUTRICIONISTAS	1
OBSTETRIZ	2
TECNOLOGO MEDICO DE LABORATORIO	3
TECNOLOGO MEDICO DE IMAGENOLOGIA	2
QUIMICO / BIOQUIMICO	1
TOTAL	58



AVANCE DE LA ESTRATEGIA MÉDICO DEL BARRIO



AVANCE DE LA ESTRATEGIA MÉDICO DEL BARRIO

PACIENTES VULNERABLES

ECNT	411
DISCAPACIDAD	1164
EBARAZADAS DE ALTO RIESGO	176
BAJO PESO AGUDO	33
RIESGO GENÉTICO	40
INTENTO AUTOLÍTICO	1
VICTIMA DE VIOLENCIA	3
Total	1828



DESDE EL MES DE FEBRERO 2018 QUE SE IMPLEMENTA LA ESTRATEGIA MÉDICA DEL BARRIO, LUEGO DEL BARRIDO SE HAN CAPTADO **1828 PACIENTES VULNERABLES**, LOS CUALES SE ENCUENTRAN EN SEGUIMIENTO Y PLAN DE TRATAMIENTO.

AVANCE DE LA ESTRATEGIA MÉDICO DEL BARRIO

AYUDAS TÉCNICAS Y PERSONAS ATENDIDAS 2019



AYUDAS TECNICAS ENTREGADAS	
ANDADOR	24
BASTON DE UN PUNTO	63
BIDET METALICO	1
MULETAS AXILARES	44
BULTO PAÑAL	419
SILLA DE BAÑARSE Y EVACUAR	39
SILAS DE RUEDAS	102
COJÍN ANTIESCARAS	29
COLCHÓN ANTIESCARAS	54
TOTAL	775



PROVISIÓN DE SERVICIOS DE SALUD

PACIENTES - PRIORITARIOS

UNIDADES OPERATIVAS	ENF. CRONICAS
UO COTACACHI	568
UO APUELA	150
UO CUELLAJE	241
UO CHALGUAYACU	85
UO CHONTAL	134
UO GARCIA MORENO	182
UO GOLONDRINAS	250
UO IMANTAG	307
UO MAGDALENA	134
UO NARANJAL	80
UO PLAZA GUTIERREZ	61
UO PEÑAHERRERA	111
UO QUIROGA	963
UO VACAS GALINDO	59
TOTAL	3325

AVANCE DE LA ESTRATEGIA MÉDICO DEL BARRIO



TAMIZAJES

MESES	VISUAL	AUDITIVO	META BOLIC O	NEURODE SARROLL O	TOTAL GENERAL
TOTAL	2105	2759	333	3973	9170



PROVISIÓN DE SERVICIOS DE SALUD

POBLACIÓN DE MUJERES EMBARAZADAS CAPTADAS PERÍODO



POBLACIÓN DE MUJERES EMBARAZADAS CAPTADAS PERÍODO ENERO-OCTUBRE 2019



DISTRITO 10D03 COTACACHI-SALUD		
POBLACIÓN DE MUJERES EMBARAZADAS CAPTADAS PERÍODO ENERO-OCTUBRE 2019		
ESTABLECIMIENTO DE SALUD	EMBARAZDAS ASIGNADAS 2019	EMBRAZADAS CAPTADAS ENERO-DICIEMBRE 2019
CHALGUAYACU	16	20
IMANTAG	130	131
QUIROGA	183	138
APUELA	48	53
CUELLAJE	47	55
GARCIA MORENO	30	23
PEÑAHERRERA	52	17
PLAZA GUTIERREZ	46	9
VACAS GALINDO	13	10
CHONTAL	25	31
LA MAGDALENA	30	34
NARANJAL	37	22
LAS GOLONDRINAS	163	120
UNIDAD ANIDAD HADLT	412	405
TOTAL	1234	1068

EN EL AÑO 2019 SE HA REALIZADO LA CAPTACIÓN DE 1068 EMBARAZADAS QUE EQUIVALE AL 87% DE CUMPLIMIENTO SEGÚN LA POBLACIÓN ASIGNADA, LAS MISMAS QUE HAN RECIBIDO SUS CONTROLES PRENATALES EN LAS 14 UNIDADES OPERATIVAS.



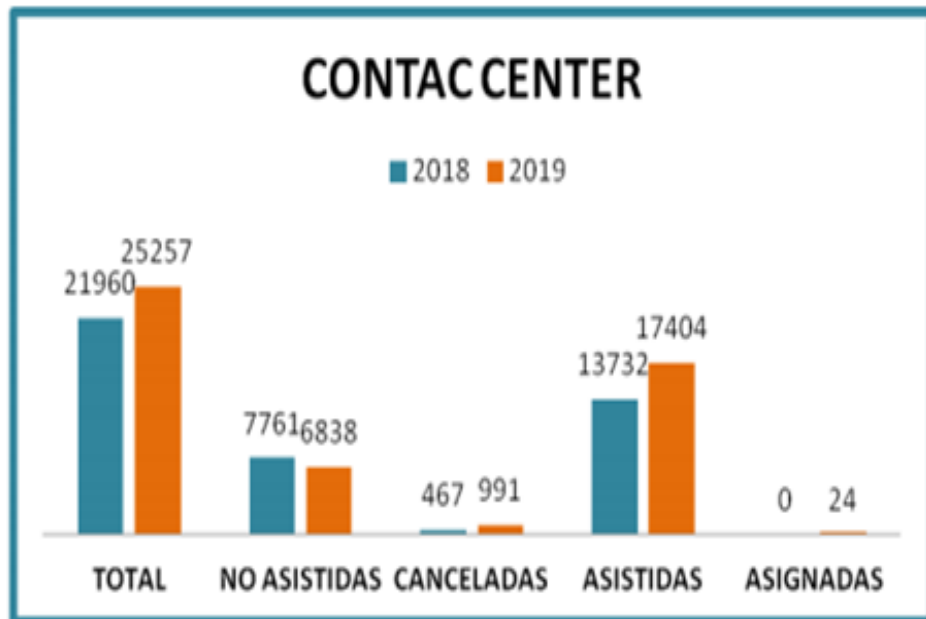
DETECCIÓN OPORTUNA DEL CÁNCER CÉRVICO UTERINO

UTERINO AÑO 2019	
MESES	DOC CERVICO-UTERINO
ENERO	157
FEBRERO	99
MARZO	123
ABRIL	46
MAYO	71
JUNIO	69
JULIO	193
AGOSTO	61
SEPTIEMBRE	67
OCTUBRE	95
NOVIEMBRE	87
DICIEMBRE	77
TOTAL	1145

EN EL AÑO 2019 SE HAN REALIZADO 1145 TAMIZAJES DE DETECCIÓN OPORTUNA DE CÁNCER CÉRVICO-UTERINO EN MUJERES DE ENTRE 35 A 64 AÑOS DE EDAD, CON EL FIN DE DISMINUIR LA MORBIMORTALIDAD Y MEJORAR LA CALIDAD DE VIDA.



AGENDAMIENTO CONTACT CENTER – AÑO 2019



DURANTE EL AÑO 2019 SE OBSERVA UN INCREMENTO DE CITAS ASISTIDAS EN REFERENCIA AL AÑO 2018 CON UN NÚMERO SUPERIOR DE USUARIOS ATENDIDOS EN NUESTRAS UNIDADES DE SALUD QUE POSEEN EL SERVICIO DE AGENTAMIENTO.

PROVISIÓN DE SERVICIOS DE SALUD

ATENCIÓN DE CONSULTA EXTERNA ADULTOS MAYORES 2019

ADULTOS Y ADULTOS MAYORES

Total Atenciones de 65 años y más.	12.004
Cobertura en 65 años y más	107 %
Concentración de 65 años y más	2,9



ATENCIÓN DE CONSULTA EXTERNA ADOLESCENTES 2019

ADOLESCENCIA

Atención de 10-19 años	17.590
Cobertura en Control de 10-19 años (%)	95 %
Concentración en Control de 10-19 años	1,9



ATENCIÓN DE CONSULTA EXTERNA GESTANTES Y NIÑOS 2019

GESTANTES Y NIÑOS

Atención preventiva < de 1 año	11.073
Cobertura en Control < de 1 año	94,7%
Concentración en control < de 1 año	3,5



SERVICIOS DE LA LÍNEA 171



Opción 1: Agendamiento

Opción 2: Asesoría

Opción 3: Gestión de requerimientos e inconformidades

Opción 4: Discapacidades

Servicios opción 3



Canal accesible para el ciudadano



Registra sus felicitaciones, inconformidades, denuncias, y requerimientos.



Genera información útil para tomar decisiones y acciones de mejora para la calidad de los servicios.



Mecanismo objetivo e independiente para registrar las inconformidades sobre los servicios de salud.

POLÍTICAS Y PLANES PARA LA PROMOCIÓN DE LA SALUD Y PREVENCIÓN DE ENFERMEDADES

MESA INTERSECTORIAL



POLÍTICAS Y PLANES PARA LA PROMOCIÓN DE LA SALUD Y PREVENCIÓN DE ENFERMEDADES

MESA INTERSECTORIAL

- EN EL AÑO 2019 SE CONFORMÓ LA MESA INTERSECTORIAL PIANE-MISIÓN TERNURA LIDERADA DESDE LA ALCALDÍA EN CONJUNTO CON LOS MINISTERIOS DEL EJECUTIVO DESCONCENTRADO MINEDUC, MAG, SD, MT, ARCSA, JP, ONG COMO UNICEF, FOCI, VISIÓN MUNDIAL, ORGANIZACIONES COMUNITARIAS Y SOCIEDAD CIVIL COMO UNORCAC, CON QUIENES SE COORDINÓ Y SE EJECUTÓ EL POA INTERSECTORIAL CON UN CUMPLIMIENTO DEL 90%.
- EN ESTE AÑO SE CONFORMÓ LAS 2 INSTANCIAS DE LA MESA INTERSECTORIAL, REALIZANDO 7 REUNIONES EN LA MESA TÉCNICA Y 2 REUNIONES EN LA MESA AMPLIADA DONDE SE CONTÓ CON LA PRESENCIA DE LOS DIRECTORES/AS Y/O COORDINADORES/AS ZONALES.
- CON EL APOYO DE UNICEF Y FOCI SE REALIZÓ LA REUNIÓN DE LA MESA INTERSECTORIAL EN LA ZONA DE INTAG CON LA PRESENCIA DE LOS PRESIDENTES PARROQUIALES O SUS DELEGADOS PARA SOCIALIZAR Y SENSIBILIZAR SOBRE LOS PROBLEMAS DE MAL NUTRICIÓN EN LAS DIFERENTES PARROQUIAS DE COTACACHI.

COMITES LOCALES DE SALUD

UNIDADES OPERATIVAS	COMITES LOCALES DE SALUD CONFORMADOS	PLANES LOCALES DE SALUD ELABORADOS
14	14	14



POLÍTICAS Y PLANES PARA LA PROMOCIÓN DE LA SALUD Y PREVENCIÓN DE ENFERMEDADES

CENTROS INCLUSIVOS

- TODAS LAS UNIDADES DE SALUD DEL DISTRITO DE SALUD DE COTACACHI, SE ENCUENTRA REALIZANDO ACTIVIDADES DE ACUERDO AL PLAN DE ADOLESCENTES Y 5 UNIDADES COMO APUELA, CUELLAJE, QUIROGA, IMANTAG Y ANIDADA SE ENCUENTRAN COMO UNIDADES AMIGABLES DE ADOLESCENTES. Y CALIFICADAS COMO CENTROS INCLUSIVOS ETAPA ÓPTIMA Y EL RESTO DE UNIDADES SE ENCUENTRA EN ETAPA INICIAL.

SALUD SEXUAL REPRODUCTIVA

- SE REALIZA MONITOREO DE LA ENTREGA DE MÉTODOS ANTICONCEPTIVOS PREVIA CONSEJERÍA Y LA CONTRA REFERENCIA A LA UNIDAD DE REFERENCIA DE USUARIAS DEL HOSPITAL ASDRÚBAL DE LA TORRE Y SE CUENTA CON UN PORCENTAJE DE 92% DE CUMPLIMIENTO
- SE REALIZA ACTIVIDADES DE ACUERDO AL PLAN BIANUAL, MISMO QUE SE ENCUENTRA EJECUTÁNDOSE Y CON UN CUMPLIMIENTO DEL 70 %.

SALUD



SE ENCUENTRA EJECUTÁNDOSE 4 TALLERES DIRIGIDOS A LA POBLACIÓN QUE UTILIZA PARA EL CULTIVO PLAGUICIDAS EN UN TOTAL DE 128 PERSONAS SOBRE LAS MEDIDAS PREVENTIVAS SOBRE EL USO DE PLAGUICIDAS.

AGITA TU



REALIZO ACTIVIDADES DENTRO DE LA ESTRATEGIA DE AGITA TU MUNDO CON LA PARTICIPACIÓN DE LAS UNIDADES DE QUIROGA, IMANTAG, ANIDADO, HOSPITAL ASDRÚBAL DE LA TORRE Y EL PERSONAL ADMINISTRATIVO DEL DISTRITO EN LOS JUEGOS PROVINCIALES DE SALUD 2019 EN LA CIUDAD DE IBARRA.

PROGRAMAS Y RECONOCIMIENTOS PARA LA PROMOCIÓN DE LA SALUD

Programa
Municipios
Saludables



Escuela de
Participación
Ciudadana



Reconocimiento
Restaurantes
Saludables



Reconocimiento
Empresas Amigas
de la Lactancia
Materna



PROGRAMAS Y RECONOCIMIENTOS PARA LA PROMOCIÓN DE LA SALUD

PROGRAMA MUNICIPIOS SALUDABLES



EL MUNICIPIO DE SANTA ANA DE COTACACHI LUEGO DE HABER CUMPLIDO CON LOS PASOS O REQUERIMIENTOS, OBTUVO LA CALIFICACIÓN 46.96 % Y CERTIFICACIÓN COMO MUNICIPIO PROMOTOR DE LA SALUD, CON LA NUEVA AUTORIDAD SE REALIZÓ EL ACERCAMIENTO Y SOCIALIZACIÓN DEL PROGRAMA.

ESCUELAS DE PARTICIPACIÓN CIUDADANA



DURANTE EL 2019 REALIZAMOS LA INAUGURACIÓN DE LA V FASE DE LAS ESCUELAS DE PARTICIPACIÓN CIUDADANA EN LA CIUDAD DE IBARRA, EN LA CUAL PARTICIPAMOS CON UN STAN SOBRE SEGURIDAD, SOBERANÍA Y CULTURA ALIMENTARIA.



SE CREARON 8 ESCUELAS DE PARTICIPACIÓN CIUDADANA REPARTIDAS EN LAS PARROQUIA DE APUELA, GARCÍA MORENO, ZONA DE LOS MANDURIACUS, QUIROGA, IMANTAG, COTACACHI CENTRO, NARANJAL Y GOLONDRINAS; TENIENDO UNA PARTICIPACIÓN DE 535 ASISTENTES ENTRE LOS 10 A 70 AÑOS; EN LA CUAL SE HAN IMPARTIDO TEMAS COMO: RIESGO EN EL HOGAR Y EL CAMBIO CLIMÁTICO

PROGRAMAS Y RECONOCIMIENTOS PARA LA PROMOCIÓN DE LA SALUD

RECONOCIMIENTO RESTAURANTES SALUDABLES



SE REALIZÓ EL RECONOCIMIENTO NUTRICIONAL A 4 RESTAURANTES DEL CANTÓN DE COTACACHI QUIENES SE SUMARON A LA ESTRATEGIA QUE BUSCA IMPLEMENTAR ACCIONES DE PROMOCIÓN DE LA SALUD EN LA ATENCIÓN E INFORMACIÓN A LOS CLIENTES.

PROGRAMAS Y RECONOCIMIENTOS PARA LA PROMOCIÓN DE LA SALUD

BARES ESCOLARES



EN CUMPLIMIENTO DEL ACUERDO INTERMINISTERIAL DE BARES ESCOLARES SE HA REALIZADO MONITOREOS A LOS 31 BARES ESCOLARES LOGRANDO UN 90.3% EN EL CUMPLIMIENTO DE LAS 7 CONDICIONES HIGIÉNICO-SANITARIAS Y LINEAMIENTOS ALIMENTARIOS Y NUTRICIONALES.

GRUPOS DE APOYO A LA LACTANCIA MATERNA



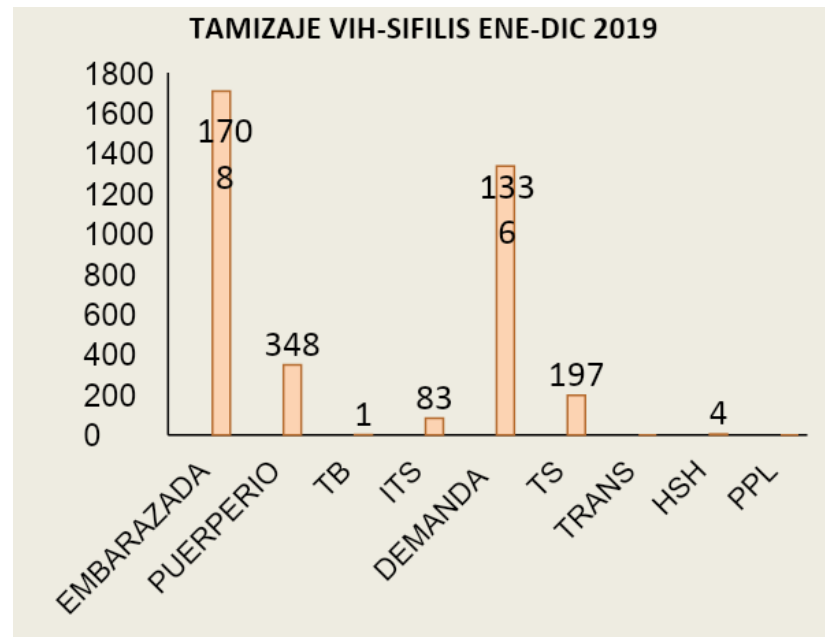
EN LAS 14 UNIDADES SE TIENE CONFORMADO LOS GRUPOS DONDE SE EJECUTA ACCIONES DE PROMOCIÓN EN BENEFICIO Y PROTECCIÓN DE LA LACTANCIA MATERNA.

ACCIONES PARA FORTALECER LA VIGILANCIA DE LA SALUD Y EL CONTROL DE ENFERMEDADES

TAMIZAJE VIH-SIFILIS

EMBARAZADA	PUERPERIO	TB	ITS	DEMANDA ESPONTÁNEA	TS	TRANS	HSH	PPL
1708	348	1	83	1336	197	0	4	0

DURANTE EL AÑO 2019 SE REALIZÓ LA CAPTACIÓN DE 5 CASOS VIH, LOS CUALES CUENTAN CON PLAN DE TRATAMIENTO Y SEGUIMIENTO.



VACUNACIÓN PARA PREVENCIÓN DE LA INFLUENZA

CAMPAÑA DE INFLUENZA 2019:

11. 214 DOSIS ADMINISTRADAS EL 79.13%



EMBARAZADAS
EN CUALQUIER
TRIMESTRE



PERSONAL DE
LA SALUD



NIÑOS ENTRE
6 MESES A 4
AÑOS 11
MESES 29
DÍAS



ADULTOS
MAYORES

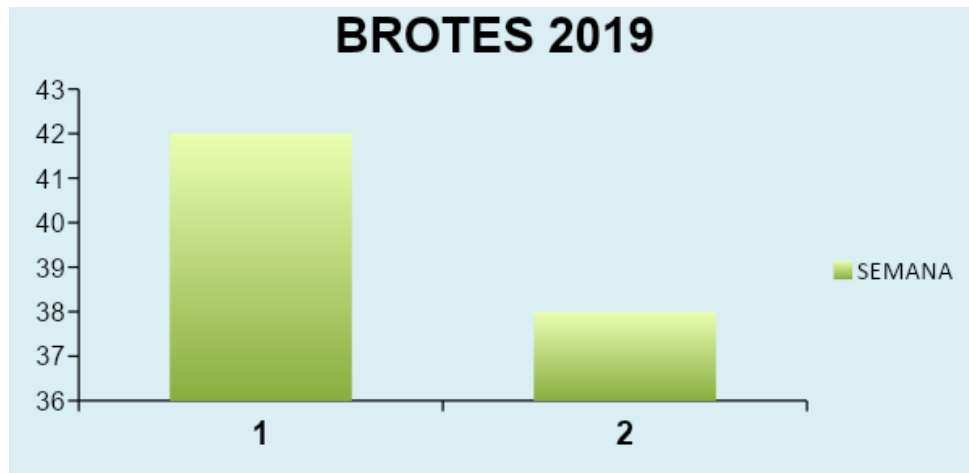


PERSONAS
ENTRE 5 AÑOS Y
HASTA LOS 64
AÑOS INCLUSIVE
CON UNA O MAS
COMORBILIDAD

ACCIONES PARA FORTALECER LA VIGILANCIA DE LA SALUD Y EL CONTROL DE ENFERMEDADES

PORCENTAJE DE BROTES INVESTIGADOS E INTERVENIDOS

BROTOS SEM 1-52 2019		
UNIDAD OPERATIVA	AGENTE	SEMANA
ANIDADA	B010-B019 Varicela	42
ANIDADA	B150-B159 Hepatitis	38



DURANTE EL AÑO 2019 SE DETECTÓ DOS BROTES DURANTE LAS SEMANAS 38 Y 42 DE VARICELA Y HEPATITIS A, LOS CUALES FUERON INVESTIGADOS E INTERVENIDOS, POR LO CUAL CUMPLIMOS CON EL 100 % DE BROTES INVESTIGADOS E INTERVENIDOS.

PROGRAMA NACIONAL DE CONTROL DE TUBERCULOSIS 2019

CONSULTAS > 15 AÑOS	SR ESPERADOS	SR IDENTIFICA DOS	% SR IDINTIFICADO S	SR EXAMINADO S	% SR EXAMENDOS	SR EXAMINADO S BK+	%
34,296	1372	1196	3,50%	1196	100%	0	0

ESTRATEGIA NACIONAL DE INMUNIZACIONES



ESTRATEGIA NACIONAL DE INMUNIZACIONES

- REUNIONES MENSUALES DEL EQUIPO TÉCNICO DISTRITAL
- IMPLEMENTACIÓN, MONITOREO Y SEGUIMIENTO PLAN OPERATIVO ANUAL DE LA ESTRATEGIA NACIONAL DE INMUNIZACIONES.
- ENVIÓ DE LA POBLACIÓN A VACUNAR A LAS UNIDADES OPERATIVAS (MENSUALMENTE).
- TRABAJO INTERSECTORIAL MENSUAL EN REUNIONES DE LA MESA INTERSECTORIAL.
- SOCIALIZACIONES Y CAPACITACIONES PERMANENTES AL PERSONAL ADMINISTRATIVO, DE LAS UNIDADES OPERATIVAS, MIES –MSP, ACTORES SOCIALES Y EN TERRITORIO A LOS USUARIOS DIRECTOS.



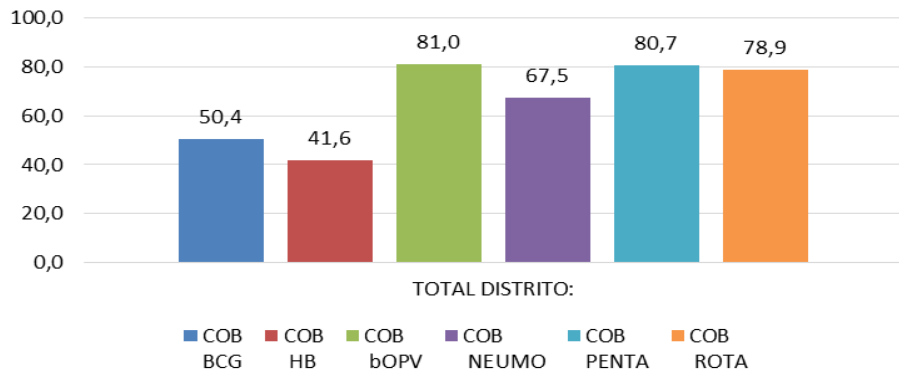
ESTRATEGIA NACIONAL DE INMUNIZACIONES

- IMPLEMENTACIÓN DE ENTREGA DE ALBARANES DE LA ENI, PARA MONITOREO Y SEGUIMIENTO DE STOCK, LOTES Y FECHAS DE CADUCIDAD DEL BIOLÓGICO Y DISPOSITIVOS MÉDICOS.
- SUPERVISIONES ENI PERIÓDICAS (CONSTATAIONES FÍSICAS)
- BARRIDOS DOCUMENTADOS Y MONITOREO RÁPIDO DE COBERTURA
- VACUNACIÓN PUERTA A PUERTA.

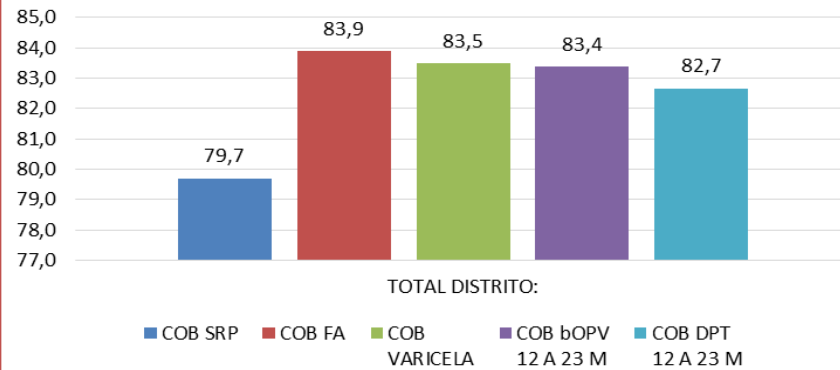


COBERTURAS DE LA ESTRATEGIA NACIONAL DE INMUNIZACIONES:

COBERTURAS DE VACUNACIÓN MENORES DE UN AÑO ENERO - DICIEMBRE 2019



COBERTURAS DE VACUNACIÓN EN NIÑOS DE 12 A 23 MESES ENERO - DICIEMBRE 2019



El promedio alcanzado del Distrito 10D03 en el período de enero a diciembre 2019 en niños menores de 1 año es 77% y en el período enero – diciembre 2018 de 76,35% En la cobertura promedio en niños de 12 a 23 meses, tenemos hasta diciembre 2019 de 82.6% y de enero – diciembre 2018 de 90,72%.

CALIDAD DE LOS SERVICIOS DE SALUD

PORCENTAJE PROMEDIO DE AVANCES ALCANZADOS 2019 EN GESTIÓN DE LA CALIDAD DE LOS SERVICIOS DE SALUD POR COMPONENTE	PORCENTAJE
PROCESO DE CALIDAD DE LA ATENCIÓN	98,33%
AVANCES DE LA ESTRUCTURA ORGANIZACIONAL PARA LA GESTIÓN DE LA CALIDAD	96,67%
AVANCES DE SEGURIDAD DEL PACIENTE	83,79%
PORCENTAJE PROMEDIO DE AVANCES ALCANZADOS 2019 EN GESTIÓN DE LA CALIDAD DE LOS SERVICIOS DE SALUD III TRIMESTRE	92,92%

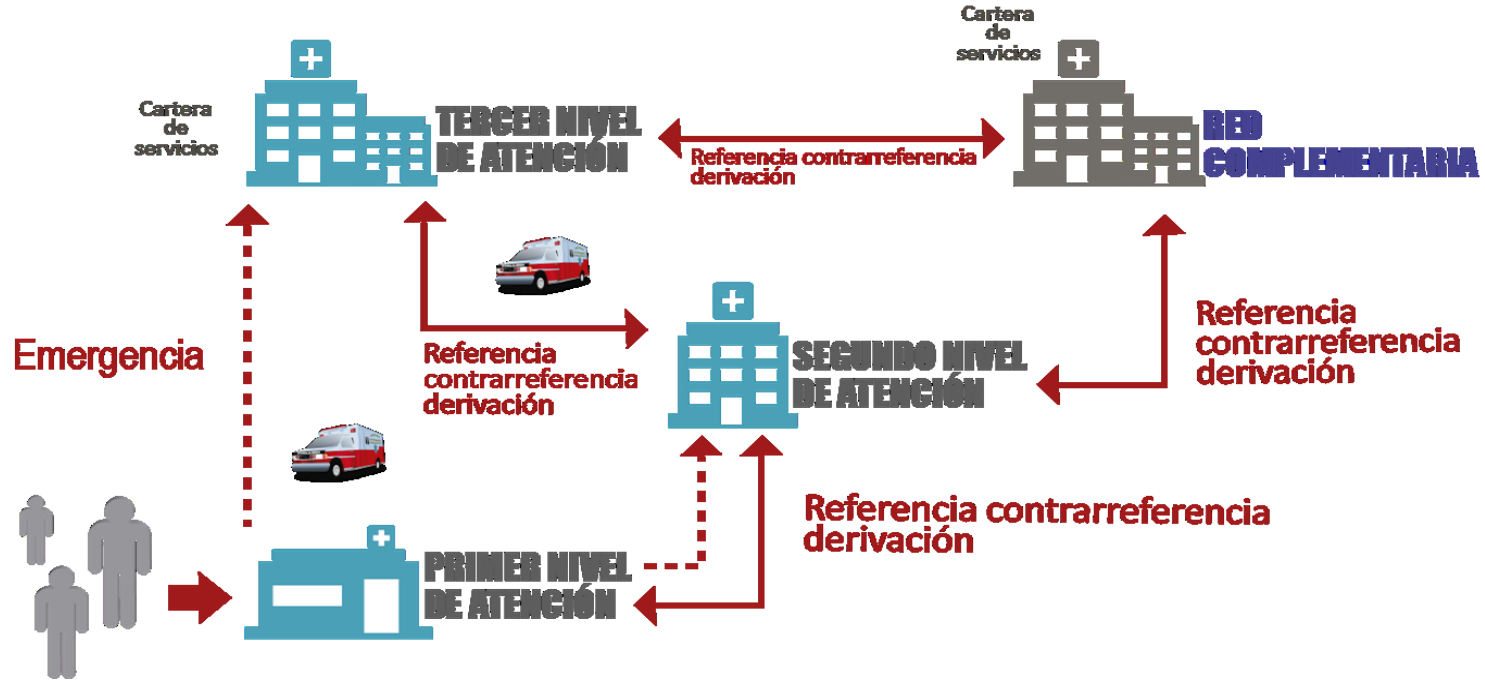
EL PORCENTAJE PROMEDIO DE AVANCES ALCANZADOS EN GESTIÓN DE LA CALIDAD DE LOS SERVICIOS DE SALUD DEL AÑO 2019 ES DEL 92.92%.

ACCIONES PARA LA PREVENCIÓN DEL CONSUMO DE DROGAS

PROMOCIÓN EN SALUD MENTAL ASOCIADA AL CONSUMO DE DROGAS

- GENERAR ESPACIOS DE PARTICIPACIÓN QUE BRINDAN LA OPORTUNIDAD A LAS PERSONAS DE PONER EN JUEGO HABILIDADES EN LA PRACTICA Y DESARROLLAR A LARGO PLAZO.
- CAPACITACIÓN PERSONAL OPERATIVO Y ADMINISTRATIVO DEL DISTRITO.
- APOYAR EN LA CAPACITACIÓN EN PREVENCIÓN INTEGRAL DEL FENÓMENO SOCIOECONÓMICO DE LAS DROGAS Y REDUCCIÓN DE RIESGOS Y DAÑOS DIRIGIDO A LA CONTRAPARTE DE LOS DISTRITOS DE SALUD DE LA ZONA.
- CAPACITACIÓN EN INSTITUCIONES EDUCATIVAS EN DIVERSAS ZONAS URBANAS Y LOCALIDADES RURALES.
- BRINDAR CHARLAS A LOS USUARIOS QUE ACUDEN A LOS DIFERENTES SERVICIOS DE CONSULTA EXTERNA.
- ATENCIÓN Y ASESORÍA A USUARIOS A LOS SERVICIOS DE SALUD .

ARTIC




ARTICULACIÓN RPIS DERIVACIONES (ATENCIONES)

Año		2019		ZONA								1		Aceptable		No Aceptable		Error							
																		AUTOREFERENCIAS							
	Total de consultas	REFERENCIAS SOLICITADAS		REFERENCIA CUMPLIDA								CONTRARREFERENCIA						Referencias Justificadas		Auto Refere	Referencias Inversas				
		No.	%	SI	%	Efect.	%	No Efect.	%	NO	%	SI	%	Bien Lenada	%	Mal Lenada	%	No	%	No.	%	No.	%		
TOTAL ZONA 1		182364	3026	1	2549	92	1775	69	774	31	477	8	1775	100	1759	100	16	0	0	0	1759	100	431	431	100
		VERDADERO		VERDADERO								VERDADERO		VERDADERO				VERDADERO		VERDADERO					

TOTAL DE CONSULTAS	182.364
REFERENCIAS SOLICITADAS	3.026
REFERENCIAS EFECTIVAS	1.775
CONTRAREFERENCIAS	1.775

FORTALECEMOS NUESTRA INFRAESTRUCTURA

REPOTENCIACIÓN DE UNIDAD GARCIA MORENO POR \$ 69.597,38 DÓLARES



REPOTENCIACIÓN DE UNIDAD PEÑAHERRERA POR \$ 97.928,22



REPOTENCIACIÓN DE UNIDAD LAS GOLONDRINAS POR \$ 79.899,48 DÓLARES



IMPERMEABILIZACIÓN EN LOSAS PLANAS Y CUBIERTAS INCLINADAS DEL HOSPITAL ASDRÚBAL DE LA TORRE Y DIRECCIÓN DISTRITAL 10D03 COTACACHI – SALUD \$ 119.269,29 DÓLARES



MINISTERIO DE SALUD PÚBLICA

Lenin



HACIA LA TRANSFORMACIÓN DIGITAL



Nro. EODs	INTERNET		TELÉFONO		COMPUTADORAS	
	SI	NO	SI	NO	Nro. PCs que disponen	Nro. PCs que requieren
16	15	1	16	0	163	5

HACIA LA TRANSFORMACIÓN DIGITAL


Producción



PRAS



APP Vigilancia Epidemiológica



APP Geosalud

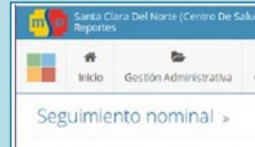


Data Warehouse

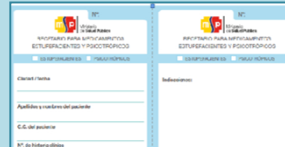
Desarrollo y Pruebas



Gestión Inventarios



Seguimiento nominal



Receta electrónica



Rdaca 2.0



Firma electrónica documentos clínicos

YUPAYCHANI GRACIAS



Lenín

