

# RENDICIÓN DE CUENTAS 2019

DIRECCION DISTRICTAL 08D02  
ELOY ALFARO - SALUD



*Lenín*



# RENDICIÓN DE CUENTAS

*Lenín*



---

# RENDICIÓN DE CUENTAS

La normativa vigente relacionada con la Participación Ciudadana reconoce a la sociedad civil, el legítimo ejercicio de “mandante y primer fiscalizador de lo público”, y genera, además, los escenarios para el ejercicio del control social y la Rendición de Cuentas que permitan a las instituciones públicas transparentar su información y explicar a la ciudadanía, de manera sistemática y detallada, la gestión realizada. Los ciudadanos y ciudadanas tienen la potestad de evaluarla.

---

El Distrito 08D02 Eloy Alfaro - Salud, con una población asignada por el INEC de **45.272 habitantes** para el año 2019 cuenta con:

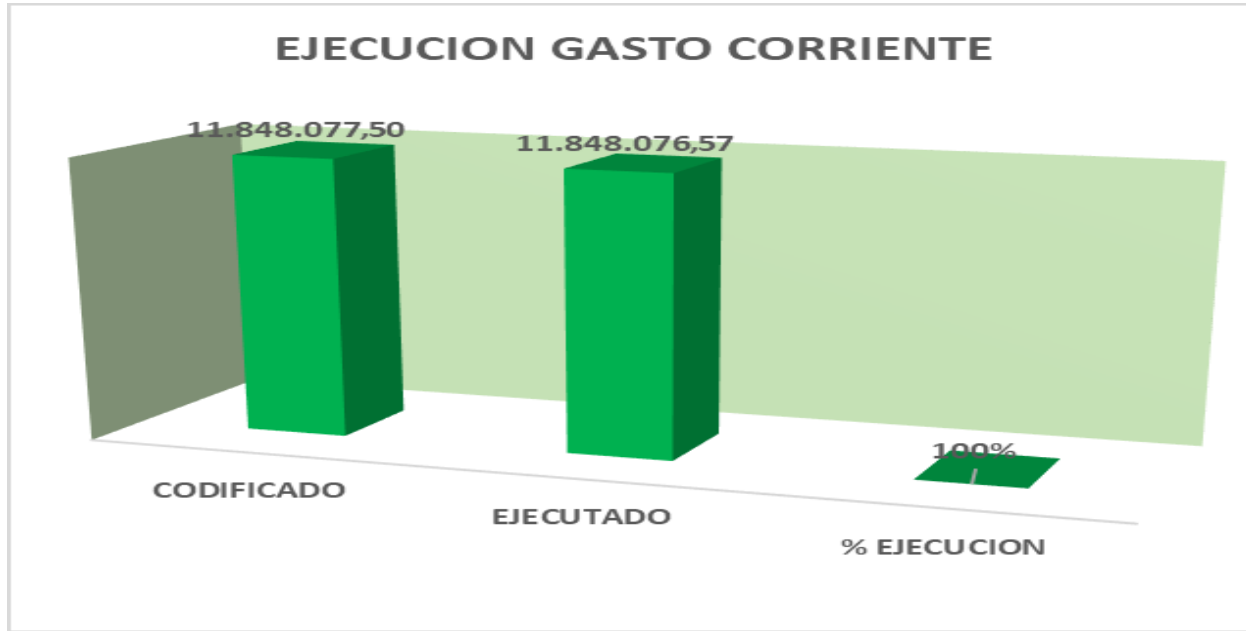
## ***17 Unidades Operativas de primer nivel del MSP***

*ANCHAYACU, ATAHUALPA, COLON ELOY, HOJA BLANCA, LA TOLA, LAS PEÑAS, MALDONADO, PAMPANAL DE BOLIVAR, PLAYA DE ORO, SAN FRANCISCO DE ONZOLE, SANTO DOMINGO DE ONZOLE, SELVA ALEGRE, TIMBIRE, TOLITA PAMPA DE ORO, UNIDAD ANIDADA HOSPITAL BASICO DE BORBON, UNIDAD ANIDADA HOSPITAL BASICO DE LIMONES, ZAPALLO GRANDE*

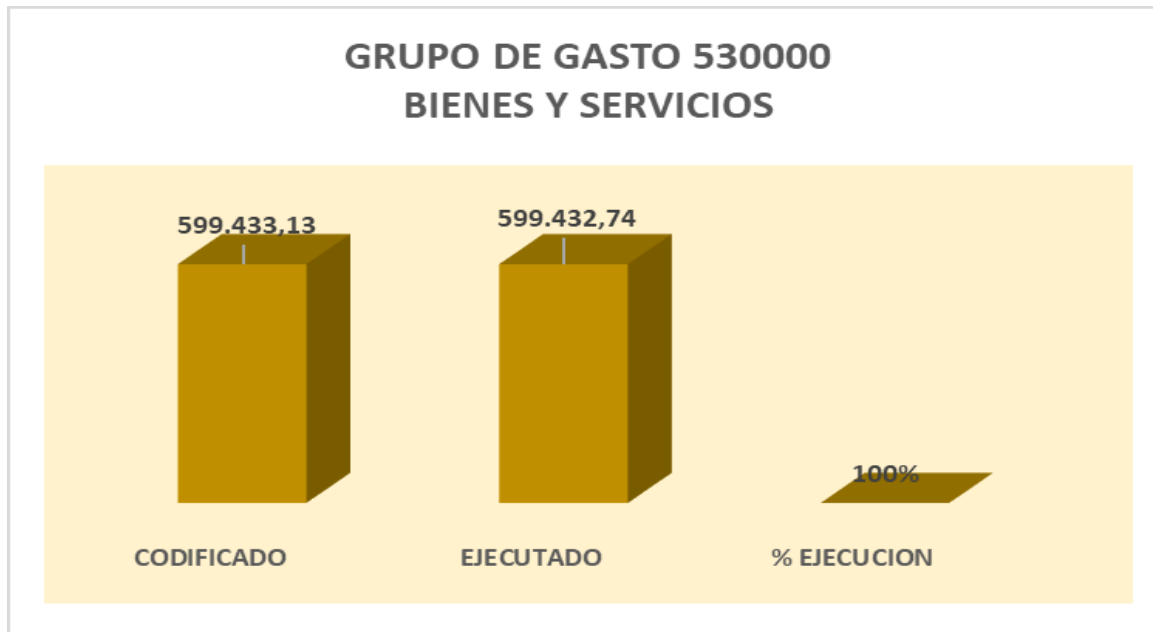
## ***2 Hospitales Básicos de segundo nivel***

- HOSPITAL BASICO BORBON*
- HOSPITAL BASICO LIMONES*

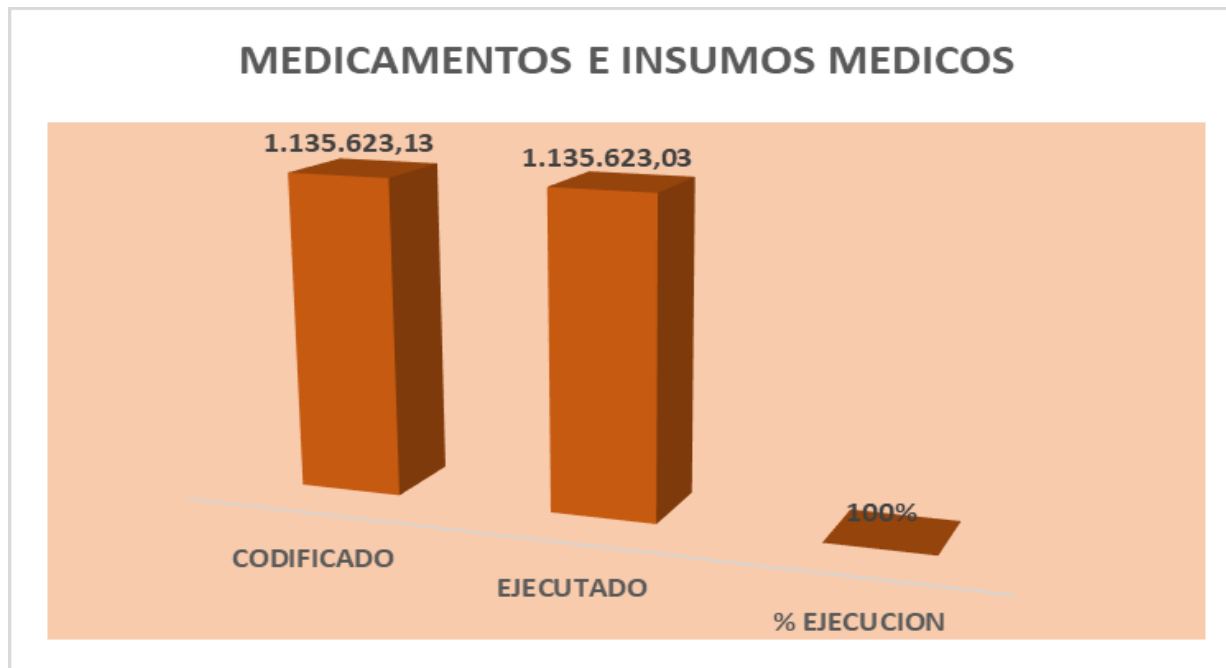
# PRESUPUESTO EJECUTADO 2019



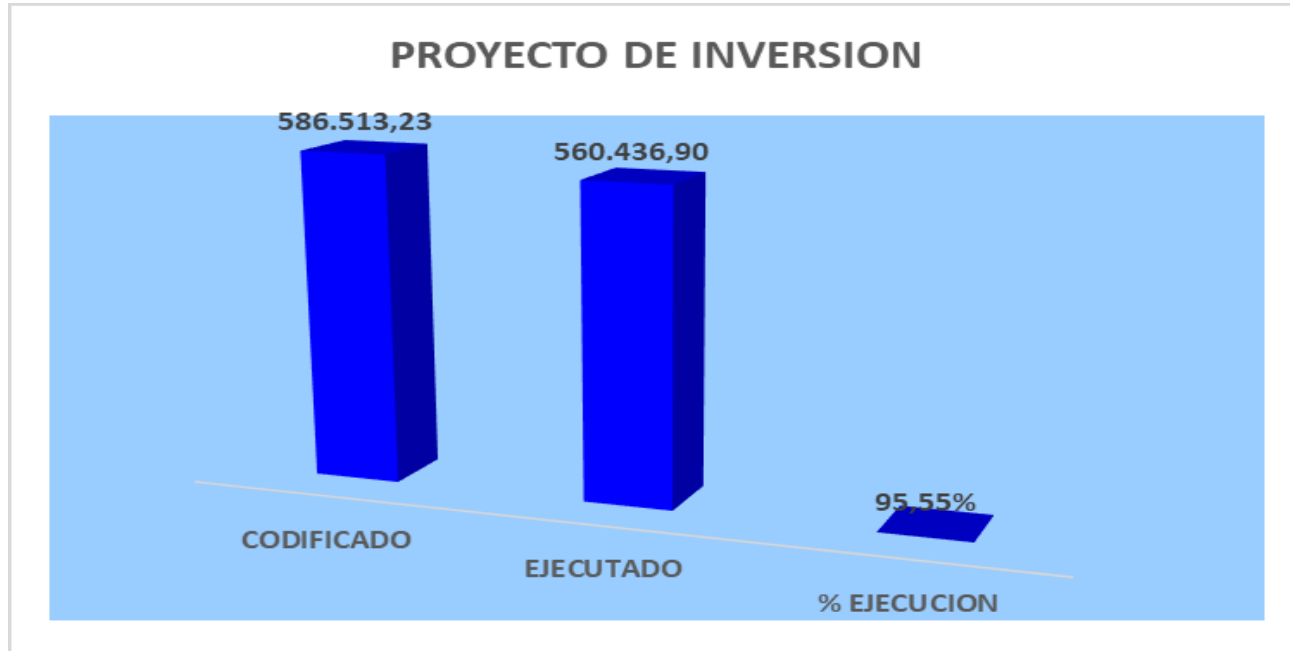
# PRESUPUESTO EJECUTADO 2019



# PRESUPUESTO EJECUTADO 2019



# PRESUPUESTO EJECUTADO 2019

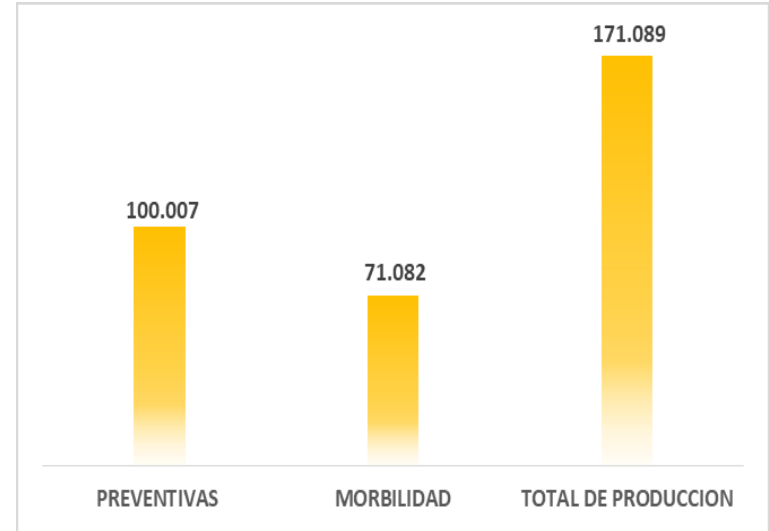




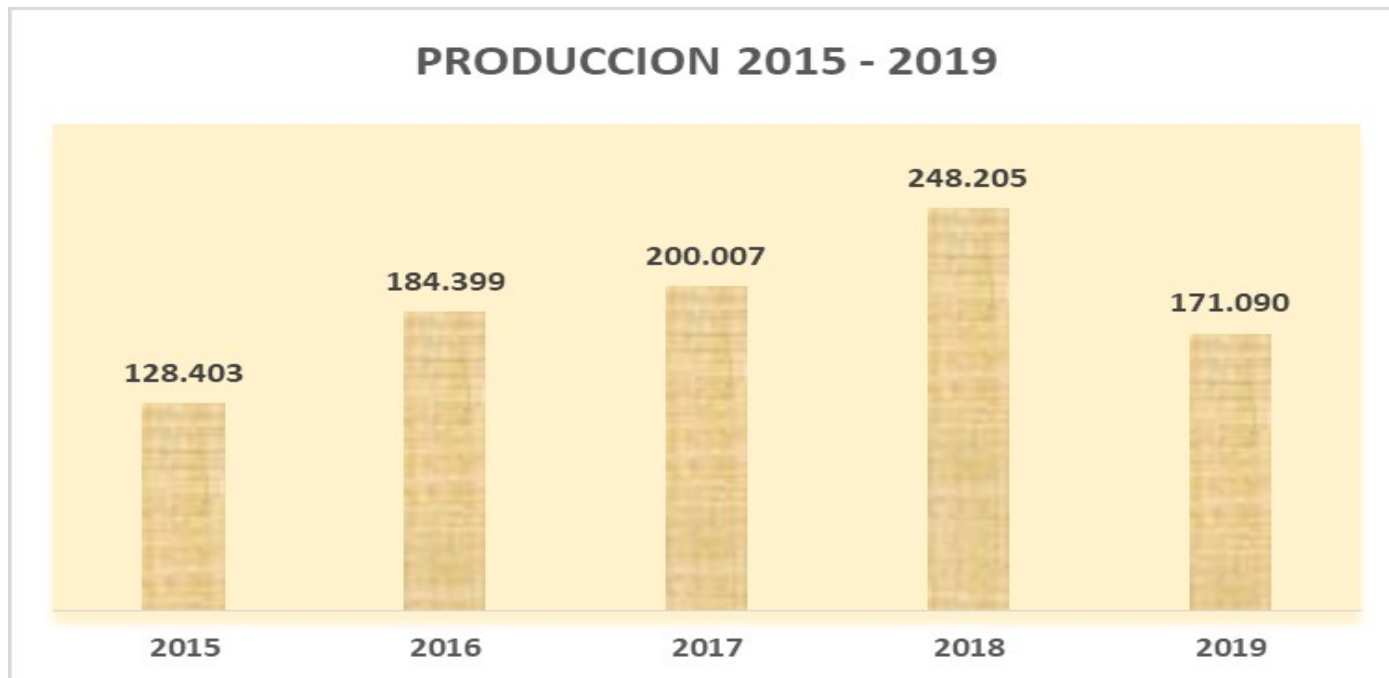
# ATENCIONES RPIS 2019

COORDINACION ZONA 1-SALUD  
 PRODUCCIÓN CONSULTA EXTERNA DISTRITO 08D02-ELOY ALFARO  
 PERÍODO ENE\_DIC 2019

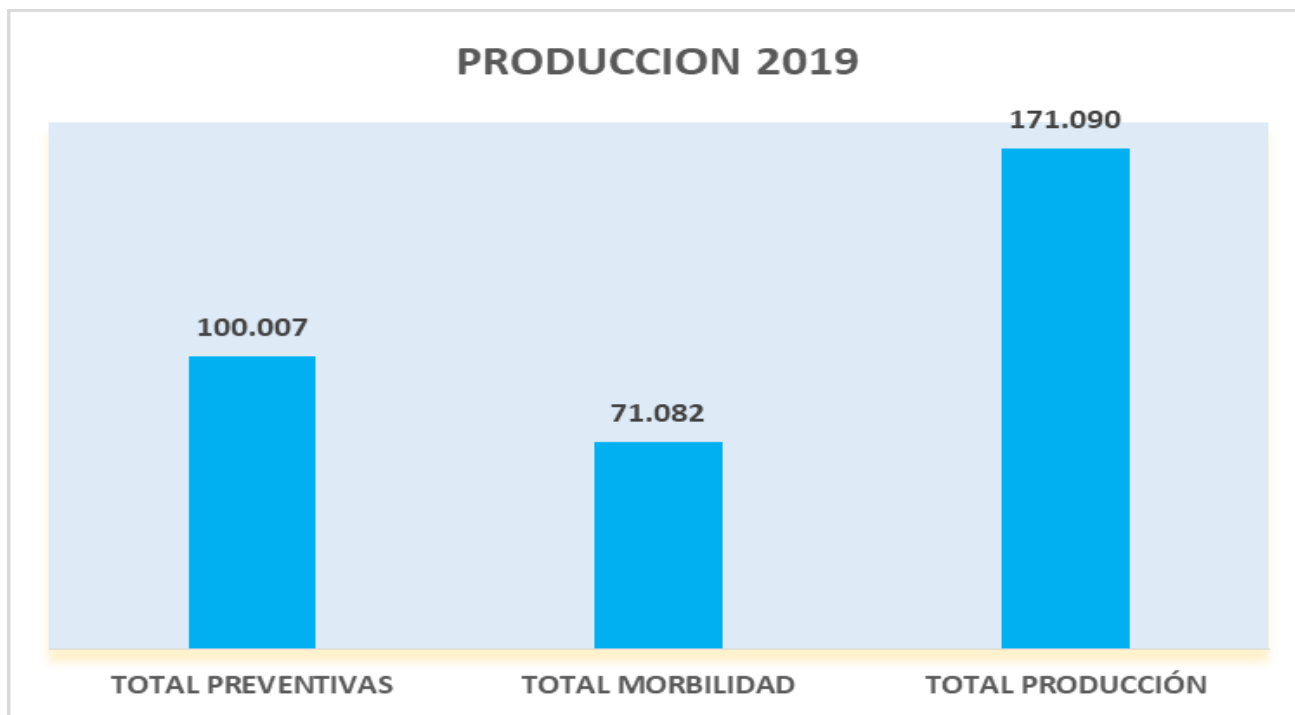
ESTABLECIMIENTOS DE SALUD	PREVENTIVAS			MORBILIDAD			TOTAL PRODUCCIÓN
	PRI	SUB	TOTAL	PRI	SUB	TOTAL	
ANCHAYACU	1.583	3.567	5.150	1.051	907	1.957	7.107
ATAHUALPA	5.000	2.599	7.599	2.760	1.738	4.498	12.097
CENTRO DE SALUD DE BORBON	9.006	7.578	16.585	3.356	2.102	5.459	22.043
CENTRO DE SALUD DE LIMONES	5.434	2.674	8.107	3.611	2.841	6.452	14.560
COLON ELOY	2.513	1.315	3.828	2.357	1.057	3.414	7.242
HOJA BLANCA	1.263	1.048	2.310	2.392	282	2.674	4.984
HOSPITAL BASICO DE BORBON	409	449	858	1.257	1.127	2.383	3.241
HOSPITAL BASICO DE LIMONES	395	607	1.003	1.392	2.891	4.283	5.286
LA TOLA	1.523	2.412	3.935	1.563	1.792	3.354	7.290
LAS PEÑAS	2.346	2.348	4.694	2.255	1.197	3.453	8.146
MALDONADO	1.873	2.716	4.589	1.262	1.297	2.559	7.148
PAMPANAL DE BOLIVAR	1.009	1.413	2.422	2.340	853	3.193	5.615
PLAYA DE ORO	791	983	1.774	1.406	237	1.643	3.417
SAN FRANCISCO DE ONZOLE	3.849	5.282	9.132	2.052	1.543	3.595	12.727
SANTO DOMINGO DE ONZOLE	2.356	2.554	4.910	2.054	1.226	3.280	8.190
SELVA ALEGRE	2.118	2.887	5.004	2.007	1.031	3.038	8.043
TIMBIRE	2.810	1.435	4.245	3.482	1.063	4.545	8.790
TOLITA PAMPA DE ORO	505	863	1.368	1.054	418	1.472	2.841
ZAPALLO GRANDE	8.251	4.244	12.495	7.724	2.104	9.828	22.323
<b>Total general</b>	<b>53.034</b>	<b>46.974</b>	<b>100.007</b>	<b>45.374</b>	<b>25.709</b>	<b>71.082</b>	<b>171.090</b>



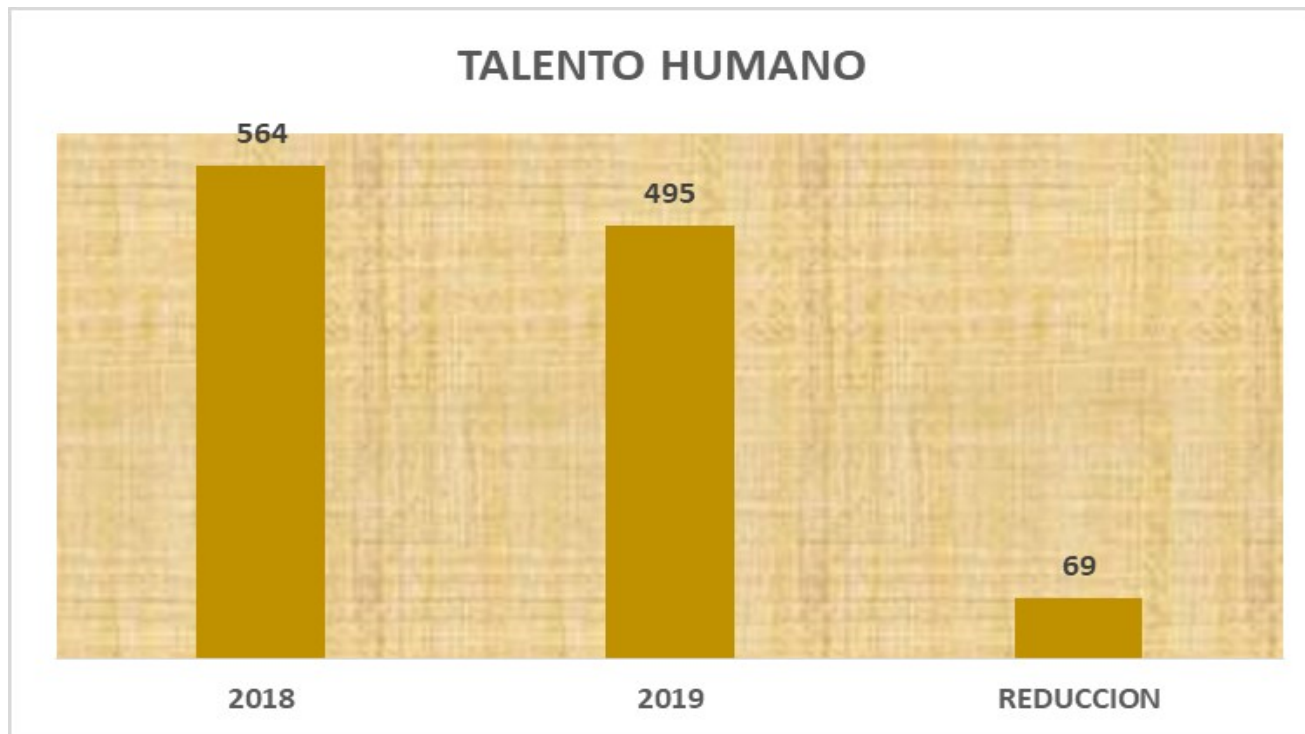
## PRODUCCIÓN ESTABLECIMIENTOS DE SALUD MSP (2015-2019)



## PRODUCCIÓN ESTABLECIMIENTOS DE SALUD MSP



## TALENTO HUMANO DEL MSP 2018 - 2019



## TALENTO HUMANO DEL MSP 2019

<b>MODALIDAD</b>	<b>Nº SERVIDORES</b>	<b>%</b>
<i>CONTRATO COLECTIVO</i>	70	14%
<i>CONTRATO INDEFINIDO</i>	37	7%
<i>CONTRATOS OCASIONALES</i>	171	35%
<i>CONTRATO SERVICIO RURAL SALUD</i>	72	15%
<i>DEVENGANTE DE BECA</i>	10	2%
<i>NOMBRAMIENTO PERMANENTE</i>	26	5%
<i>NOMBRAMIENTO PROVISIONAL</i>	109	22%
<b>TOTAL</b>	<b>495</b>	<b>100%</b>



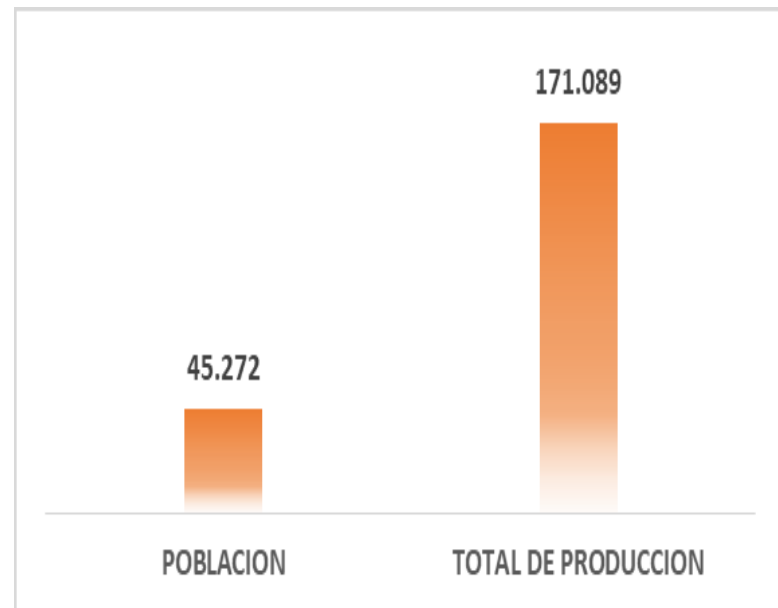
## SERVICIOS DE SALUD MSP

COORDINACION ZONA 1-SALUD		
CARTERA DE SERVICIOS DISTRITO 08D02 ELOY ALFARO		
PERIODO ENE_DIC 2019		
	PRIMER NIVEL	SEGUNDO NIVEL
SERVICIOS	Medicina General	Medicina Interna
	Medicina General Integral	Cirugía
	Odontología	Anestesiología
	Obstetricia	Gineco-Obstetricia
	Vacunación	Pediatría
	Preparación de pacientes	Psicología Clínica
	Procedimientos	Emergencia
	Farmacia	Quirófano
		Hospitalización
		Farmacia

# AMPLIACIÓN DE LA COBERTURA SANITARIA

COORDINACION ZONA 1-SALUD  
 PRODUCCIÓN CONSULTA EXTERNA DISTRITO 08D02-ELOY ALFARO  
 PERÍODO ENE\_DIC 2019

ESTABLECIMIENTOS DE SALUD	PREVENTIVAS			MORBILIDAD			TOTAL PRODUCCIÓN	POBLACION
	PRI	SUB	TOTAL	PRI	SUB	TOTAL		
ANCHAYACU	1.583	3.567	5.150	1.051	907	1.957	7.107	2.199
ATAHUALPA	5.000	2.599	7.599	2.760	1.738	4.498	12.097	2.219
CENTRO DE SALUD DE BORBON	9.006	7.578	16.585	3.356	2.102	5.459	22.043	1.606
CENTRO DE SALUD DE LIMONES	5.434	2.674	8.107	3.611	2.841	6.452	14.560	555
COLON ELOY	2.513	1.315	3.828	2.357	1.057	3.414	7.242	8.768
HOJA BLANCA	1.263	1.048	2.310	2.392	282	2.674	4.984	5.190
HOSPITAL BASICO DE BORBON	409	449	858	1.257	1.127	2.383	3.241	2.443
HOSPITAL BASICO DE LIMONES	395	607	1.003	1.392	2.891	4.283	5.286	2.531
LA TOLA	1.523	2.412	3.935	1.563	1.792	3.354	7.290	2.120
LAS PEÑAS	2.346	2.348	4.694	2.255	1.197	3.453	8.146	1.274
MALDONADO	1.873	2.716	4.589	1.262	1.297	2.559	7.148	401
PAMPANAL DE BOLIVAR	1.009	1.413	2.422	2.340	853	3.193	5.615	1.875
PLAYA DE ORO	791	983	1.774	1.406	237	1.643	3.417	3.255
SAN FRANCISCO DE ONZOLE	3.849	5.282	9.132	2.052	1.543	3.595	12.727	1.328
SANTO DOMINGO DE ONZOLE	2.356	2.554	4.910	2.054	1.226	3.280	8.190	1.181
SELVA ALEGRE	2.118	2.887	5.004	2.007	1.031	3.038	8.043	1.903
TIMBIRE	2.810	1.435	4.245	3.482	1.063	4.545	8.790	8.768
TOLITA PAMPA DE ORO	505	863	1.368	1.054	418	1.472	2.841	5.190
ZAPALLO GRANDE	8.251	4.244	12.495	7.724	2.104	9.828	22.323	6.424
<b>Total general</b>	<b>53.034</b>	<b>46.974</b>	<b>100.007</b>	<b>45.374</b>	<b>25.709</b>	<b>71.082</b>	<b>171.090</b>	<b>45.272</b>



---

## FORTALECEMOS NUESTRA INFRAESTRUCTURA

Infraestructura pendiente para mejorar los servicios de salud del Cantón Eloy Alfaro

- Inauguración y puesta en funcionamiento del Centro de Salud Tipo B San Francisco de Onzole.
- Construcción del Hospital Básico de Borbón



# AVANCE DE LA ESTRATEGIA MÉDICO DEL BARRIO



COORDINACION ZONA 1-SALUD						
ATENCIÓN A GRUPOS PRIORITARIOS DISTRITO 08D02 ELOY ALFARO						
PERIODO ENE_DIC 2019						
ESTABLECIMIENTOS DE SALUD	Emb	Enf. CR	Disc	TS	Violencia	TOTAL
ANCHAYACU	193	9	105	7	0	314
ATAHUALPA	392	3	99		1	495
CENTRO DE SALUD DE BORBON	1.878	39	115	484	0	2.516
CENTRO DE SALUD DE LIMONES	1.299	4	210	61	0	1.574
COLON ELOY	226	2	78	4	6	316
HOJA BLANCA	179		7		0	186
HOSPITAL BASICO DE BORBON	182		79	16	5	282
HOSPITAL BASICO DE LIMONES	139	7	139		35	320
LA TOLA	322	2	98	10	1	433
LAS PEÑAS	225	2	35	9	0	271
MALDONADO	401	4	137		2	544
PAMPANAL DE BOLIVAR	199	1	85		4	289
PLAYA DE ORO	103	11	52	1	0	167
SAN FRANCISCO DE ONZOLE	130	1	149		3	283
SANTO DOMINGO DE ONZOLE	396	1	65	6	2	470
SELVA ALEGRE	361		126		0	487
TIMBIRE	223	5	19		0	247
TOLITA PAMPA DE ORO	85	4	37		1	127
ZAPALLO GRANDE	822	2	79		0	903
<b>Total general</b>	<b>7.755</b>	<b>97</b>	<b>1.714</b>	<b>598</b>	<b>60</b>	<b>10.224</b>



# PROVISIÓN DE SERVICIOS DE SALUD

COORDINACION ZONA 1-SALUD

PRODUCCIÓN PRENATAL CONSULTA EXTERNA DISTRITO 08D02 ELOY ALFARO


PERÍODO ENE\_DIC 2019

ESTABLECIMIENTOS DE SALUD	PREVENTIVAS		TOTAL	POBLACION	COBERTURA PRODUCCION	CONCENTRACION PRENATAL
	PRIMERAS	SUBSECUENTES	PRODUCCIÓN			
ANCHAYACU	17	135	152	63	27,8%	8,8
ATAHUALPA	63	205	268	63	100,3%	4,2
CENTRO DE SALUD DE BORBON	216	1.117	1.333	46	472,6%	6,2
CENTRO DE SALUD DE LIMONES	112	811	923	16	710,1%	8,2
COLON ELOY	55	137	192	250	21,9%	3,5
HOJA BLANCA	28	85	113	148	18,7%	4,1
HOSPITAL BASICO DE BORBON	80	183	263	70	114,7%	3,3
HOSPITAL BASICO DE LIMONES	29	179	208	72	40,2%	7,2
LA TOLA	29	200	229	60	48,7%	7,8
LAS PEÑAS	45	145	190	36	123,0%	4,3
MALDONADO	50	207	257	11	436,0%	5,2
PAMPANAL DE BOLIVAR	36	83	119	53	67,4%	3,3
PLAYA DE ORO	10	29	39	93	11,2%	3,8
SAN FRANCISCO DE ONZOLE	19	82	101	38	50,2%	5,3
SANTO DOMINGO DE ONZOLE	38	130	168	34	111,8%	4,5
SELVA ALEGRE	23	142	164	54	41,7%	7,3
TIMBIRE	38	108	146	250	15,1%	3,9
TOLITA PAMPA DE ORO	18	52	70	148	12,0%	3,9
ZAPALLO GRANDE	180	352	532	183	98,3%	3,0
<b>Total general</b>	<b>1.085</b>	<b>4.381</b>	<b>5.466</b>	<b>1.289</b>	<b>84,2%</b>	<b>5,0</b>

GESTANTES Y NIÑOS

## PRODUCCION PRENATAL

5.466



PRODUCCION

84,20

COBERTURA

5,0

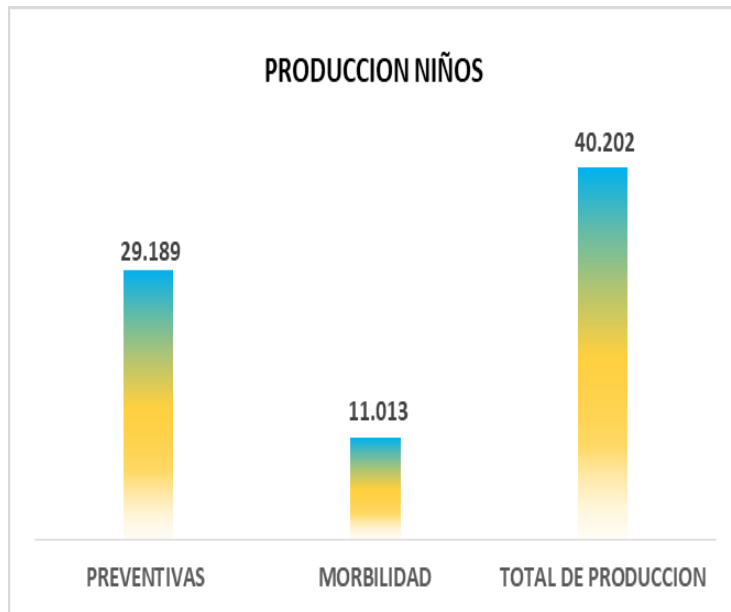
CONCENTRACION

# PROVISIÓN DE SERVICIOS DE SALUD

## GESTANTES Y NIÑOS

COORDINACION ZONA 1-SALUD								
PRODUCCIÓN NIÑOS CONSULTA EXTERNA DISTRITO 08D02 ELOY ALFARO								
PERIODO ENE_DIC 2019								
ESTABLECIMIENTOS DE SALUD	PREVENTIVAS			MORBILIDAD			TOTAL	POBLACION
	PRI	SUB	TOTAL	PRI	SUB	TOTAL		
ANCHAYACU	478	638	1.116	112	37	149	1.265	564
ATAHUALPA	1.431	890	2.321	261	183	444	2.765	569
CENTRO DE SALUD DE BORBON	948	511	1.459	394	22	416	1.875	412
CENTRO DE SALUD DE LIMONES	387	494	881	643	25	668	1.549	142
COLON ELOY	181	113	294	561	123	684	978	627
HOJA BLANCA	38	118	156	632	685	1.317	1.473	649
HOSPITAL BASICO DE BORBON	387	756	1.143	187	288	475	1.618	-
HOSPITAL BASICO DE LIMONES	920	915	1.835	337	242	579	2.414	-
LA TOLA	393	689	1.082	209	121	330	1.412	544
LAS PEÑAS	293	433	726	817	33	850	1.576	327
MALDONADO	171	257	428	88	4	92	520	103
PAMPANAL DE BOLIVAR	512	1.036	1.548	19	15	34	1.582	481
PLAYA DE ORO	844	1.062	1.906	493	145	638	2.544	835
SAN FRANCISCO DE ONZOLE	823	1.805	2.628	185	37	222	2.850	341
SANTO DOMINGO DE ONZOLE	545	310	855	844	148	992	1.847	303
SELVA ALEGRE	103	276	379	203	52	255	634	488
TIMBIRE	2.586	3.077	5.663	423	225	648	6.311	2.249
TOLITA PAMPA DE ORO	862	441	1.303	645	294	939	2.242	1.331
ZAPALLO GRANDE	2.260	1.206	3.466	960	321	1.281	4.747	1.648
<b>Total general</b>	<b>14.162</b>	<b>15.027</b>	<b>29.189</b>	<b>8.013</b>	<b>3.000</b>	<b>11.013</b>	<b>40.202</b>	<b>8.033</b>

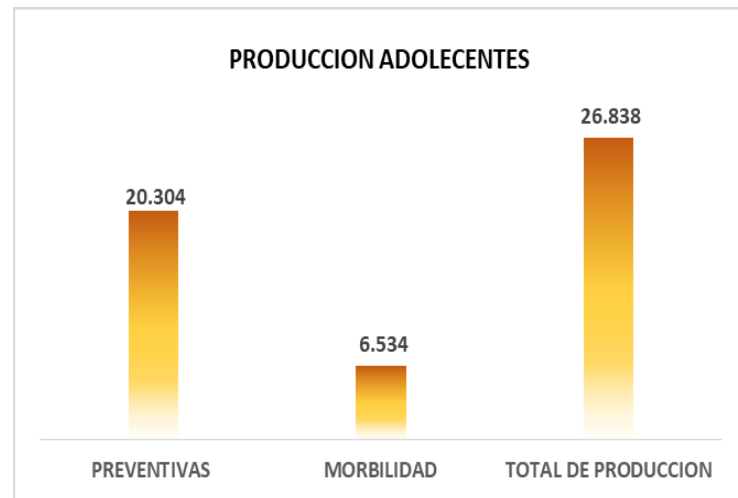
## PRODUCCION NIÑOS



# PROVISIÓN DE SERVICIOS DE SALUD

ADOLESCENCIA

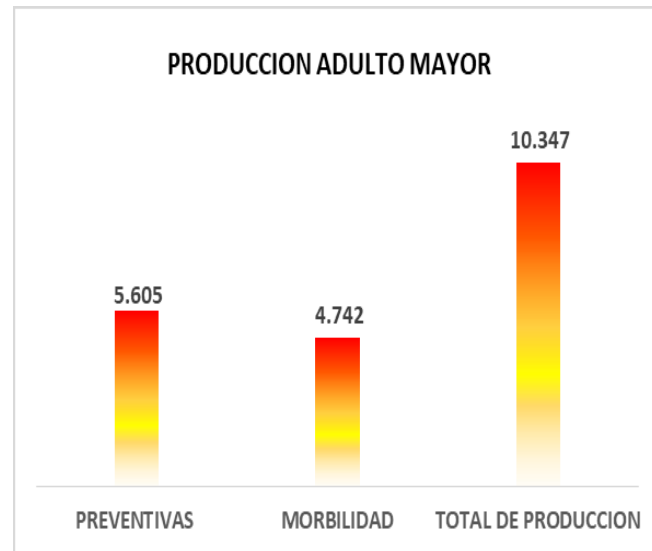
COORDINACION ZONA 1-SALUD									
PRODUCCIÓN ADOLESCENTES CONSULTA EXTERNA DISTRITO 08D02 ELOY ALFARO									
PERIODO ENE_DIC 2019									
ESTABLECIMIENTOS DE SALUD	PREVENTIVAS			MORBILIDAD			TOTAL	POBLACION	
	PRI	SUB	TOTAL	PRI	SUB	TOTAL			
ANCHAYACU	289	474	763	122	44	166	929	484	
ATAHUALPA	1.152	459	1.611	208	134	342	1.953	488	
CENTRO DE SALUD DE BORBON	566	247	813	203	29	232	1.045	354	
CENTRO DE SALUD DE LIMONES	258	283	541	271	25	296	837	122	
COLON ELOY	69	62	131	183	87	270	401	538	
HOJA BLANCA	52	64	116	143	222	365	481	557	
HOSPITAL BASICO DE BORBON	379	311	690	128	141	269	959	-	
HOSPITAL BASICO DE LIMONES	819	392	1.211	206	169	375	1.586	-	
LA TOLA	618	456	1.074	149	132	281	1.355	467	
LAS PEÑAS	188	209	397	436	23	459	856	280	
MALDONADO	150	269	419	177	29	206	625	88	
PAMPANAL DE BOLIVAR	432	407	839	18	18	36	875	413	
PLAYA DE ORO	752	808	1.560	349	81	430	1.990	716	
SAN FRANCISCO DE ONZOLE	528	905	1.433	194	47	241	1.674	292	
SANTO DOMINGO DE ONZOLE	820	441	1.261	463	106	569	1.830	260	
SELVA ALEGRE	176	146	322	155	33	188	510	419	
TIMBIRE	1.867	1.901	3.768	427	255	682	4.450	1.930	
TOLITA PAMPA DE ORO	797	610	1.407	445	188	633	2.040	1.142	
ZAPALLO GRANDE	1.381	567	1.948	376	118	494	2.442	1.414	
<b>Total general</b>	<b>11.293</b>	<b>9.011</b>	<b>20.304</b>	<b>4.653</b>	<b>1.881</b>	<b>6.534</b>	<b>26.838</b>	<b>6.892</b>	



# PROVISIÓN DE SERVICIOS DE SALUD

ADULTOS MAYORES

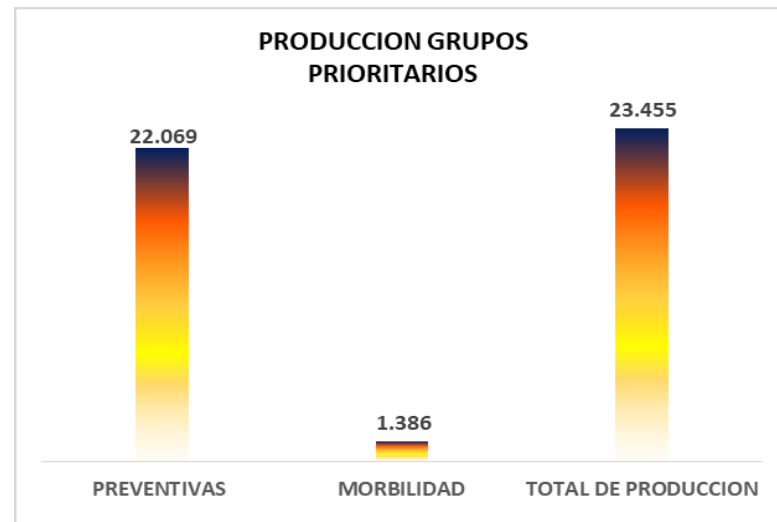
COORDINACION ZONA 1-SALUD									
PRODUCCIÓN ADULTO MAYOR CONSULTA EXTERNA DISTRITO 08D02 ELOY ALFARO									
PERIODO ENE_DIC 2019									
ESTABLECIMIENTOS DE SALUD	PREVENTIVAS			MORBILIDAD			TOTAL	POBLACION	
	PRI	SUB	TOTAL	PRI	SUB	TOTAL			
ANCHAYACU	37	153	190	37	141	178	368	128	
ATAHUALPA	190	277	467	87	101	188	655	130	
CENTRO DE SALUD DE BORBON	267	126	393	45	59	104	497	94	
CENTRO DE SALUD DE LIMONES	18	25	43	64	40	104	147	32	
COLON ELOY	5	4	9	85	337	422	431	143	
HOJA BLANCA	37	47	84	39	261	300	384	148	
HOSPITAL BASICO DE BORBON	36	280	316	28	142	170	486	-	
HOSPITAL BASICO DE LIMONES	70	181	251	82	126	208	459	-	
LA TOLA	57	240	297	51	213	264	561	124	
LAS PEÑAS	63	19	82	116	283	399	481	74	
MALDONADO	34	57	91	39	13	52	143	23	
PAMPANAL DE BOLIVAR	126	416	542	4	7	11	553	110	
PLAYA DE ORO	104	296	400	76	173	249	649	190	
SAN FRANCISCO DE ONZOLE	134	364	498	33	112	145	643	78	
SANTO DOMINGO DE ONZOLE	107	90	197	167	219	386	583	69	
SELVA ALEGRE	17	72	89	45	79	124	213	111	
TIMBIRE	319	454	773	209	208	417	1.190	512	
TOLITA PAMPA DE ORO	328	163	491	120	572	692	1.183	303	
ZAPALLO GRANDE	155	237	392	115	214	329	721	375	
<b>Total general</b>	<b>2.104</b>	<b>3.501</b>	<b>5.605</b>	<b>1.442</b>	<b>3.300</b>	<b>4.742</b>	<b>10.347</b>	<b>1.830</b>	



# PROVISIÓN DE SERVICIOS DE SALUD

- Grupos prioritarios

COORDINACION ZONA 1-SALUD									
PRODUCCIÓN GRUPOS PRIORITARIOS CONSULTA EXTERNA DISTRITO 08D02 ELOY ALFARO									
PERIODO ENE_DIC 2019									
ESTABLECIMIENTOS DE SALUD	PREVENTIVAS			MORBILIDAD			TOTAL	POBLACION	
	PRI	SUB	TOTAL	PRI	SUB	TOTAL			
ANCHAYACU	271	667	938	8	17	25	963	-	
ATAHUALPA	408	473	881	35	12	47	928	-	
CENTRO DE SALUD DE BORBON	222	773	995	23	10	33	1.028	-	
CENTRO DE SALUD DE LIMONES	208	551	759	26	3	29	788	-	
COLON ELOY	103	135	238	42	56	98	336	-	
HOJA BLANCA	19	209	228	81	119	200	428	-	
HOSPITAL BASICO DE BORBON	282	565	847	47	45	92	939	-	
HOSPITAL BASICO DE LIMONES	229	510	739	27	24	51	790	-	
LA TOLA	434	818	1.252	11	88	99	1.351	-	
LAS PEÑAS	169	471	640	41	52	93	733	-	
MALDONADO	107	267	374	23	4	27	401	-	
PAMPANAL DE BOLIVAR	352	706	1.058	36	8	44	1.102	-	
PLAYA DE ORO	358	883	1.241	36	11	47	1.288	-	
SAN FRANCISCO DE ONZOLE	280	1.300	1.580	27	21	48	1.628	-	
SANTO DOMINGO DE ONZOLE	352	916	1.268	18	5	23	1.291	-	
SELVA ALEGRE	131	215	346	7	13	20	366	-	
TIMBIRE	1.515	2.786	4.301	41	51	92	4.393	-	
TOLITA PAMPA DE ORO	960	1.577	2.537	84	136	220	2.757	-	
ZAPALLO GRANDE	847	1.000	1.847	70	28	98	1.945	-	
<b>Total general</b>	<b>7.247</b>	<b>14.822</b>	<b>22.069</b>	<b>683</b>	<b>703</b>	<b>1.386</b>	<b>23.455</b>	<b>-</b>	



# INDICADORES HOSPITALARIOS

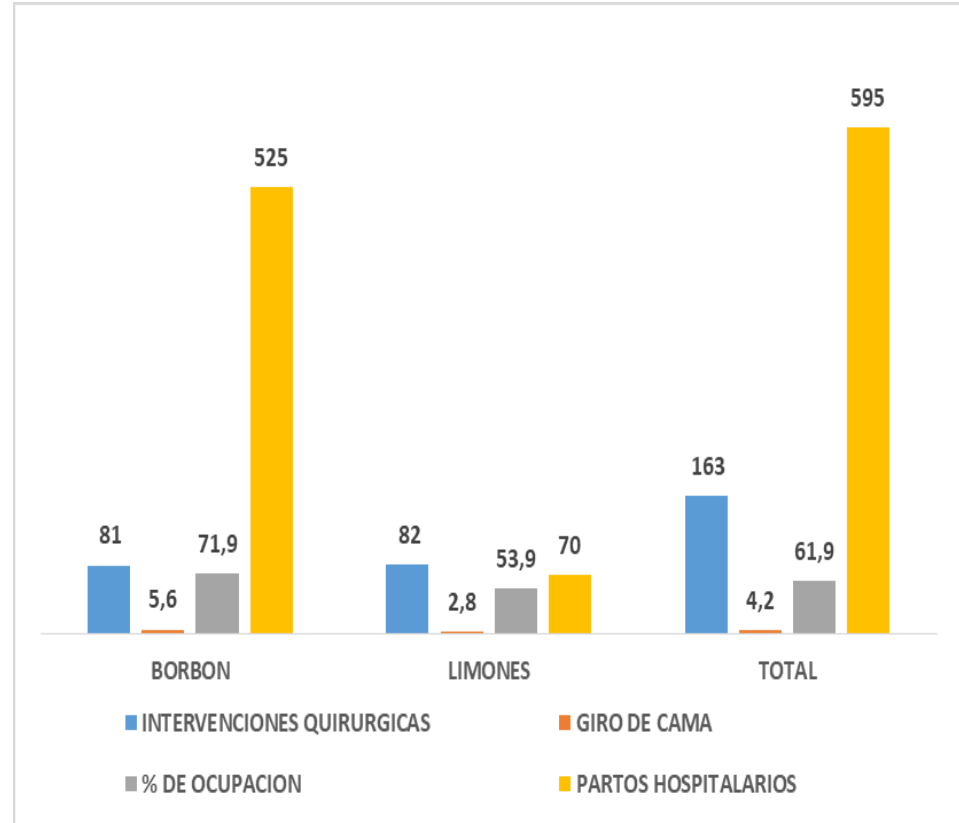
COORDINACIÓN ZONAL 1

DIRECCIÓN DISTRITAL 08D02 ELOY ALFARO

INDICADORES BÁSICOS DE INTERNACIÓN EN HOSPITALES SEGÚN PROVINCIAS

PERÍODO ENE-DIC 2019

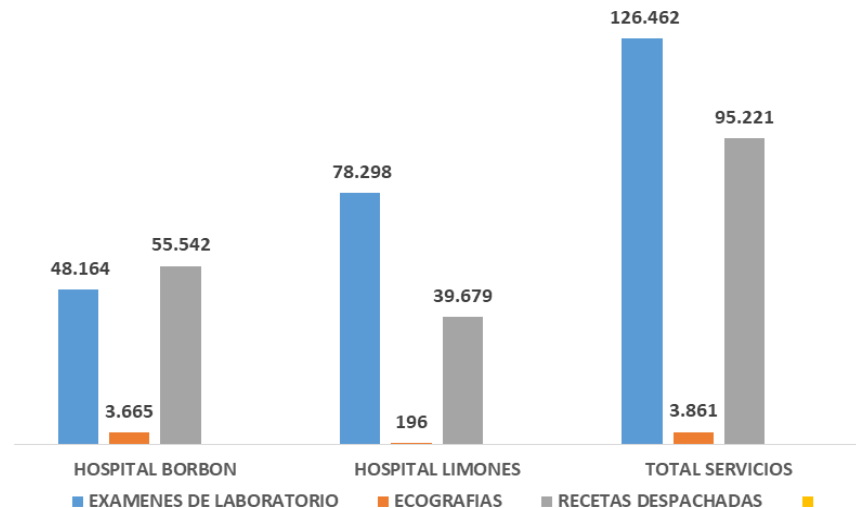
Unidades	Total Intervenciones Quirúrgicas	Total Egresos	Giro de Camas	Porc. (%) de Ocupación	Tasa de Mortalidad	Dotación Normal de Camas	Partos Hospitalarios
Hospital Civil Borbón	81	1.600	5,6	71,90	-	20	525
Hospital Civil Limones	82	927	2,8	53,90	0,10	20	70
Total Distrito	163	2.527	4,2	62,9	0	40	595



# INDICADORES HOSPITALARIOS

COORDINACIÓN ZONAL 1												
DIRECCIÓN DISTRITAL 08D02 ELOY ALFARO												
ACTIVIDADES DE APOYO DIAGNOSTICO												
PERÍODO ENE-DIC 2019												
Unidades	Total Determinaciones (Exámenes de Laboratorio)				Total de Ecografías				Total Recetas Despachadas			
	Consulta Externa	Internación	Emergencia	Total Servicios	Consulta Externa	Internación	Emergencia	Total Servicios	Consulta Externa	Internación	Emergencia	Total Servicios
Hospital Civil Borbón	31.107	4.829	12.228	48.164	2.577	469	619	3.665	24.234	5.751	25.557	55.542
Hospital Civil Limones	42.260	11.568	24.470	78.298	-	78	118	196	12.534	4.061	23.084	39.679
<b>Total Distrito</b>	<b>73.367</b>	<b>16.397</b>	<b>36.698</b>	<b>126.462</b>	<b>2.577</b>	<b>547</b>	<b>737</b>	<b>3.861</b>	<b>36.768</b>	<b>9.812</b>	<b>48.641</b>	<b>95.221</b>

## SERVICIOS HOSPITALARIOS





## SERVICIOS DE LA LÍNEA 171



Opción 1: Agendamiento

Opción 2: Asesoría

Opción 3: Gestión de requerimientos e inconformidades

Opción 4: Discapacidades

### Servicios opción 3

Canal accesible para el ciudadano



Registra sus felicitaciones, inconformidades, denuncias, y requerimientos.



Genera información útil para tomar decisiones y acciones de mejora para la calidad de los servicios.



Medio objetivo e independiente para registrar las inconformidades sobre los servicios de salud.



# POLÍTICAS Y PLANES PARA LA PROMOCIÓN DE LA SALUD Y PREVENCIÓN DE ENFERMEDADES



**Acuerdo 070:** “Articulación de practicas y saberes de parteras ancestrales en el Sistema Nacional de Salud”



**Acuerdo Interministerial 0005-14:** “Se expide el Reglamento para el Control del funcionamiento de **Bares Escolares** del Sistema Nacional de Educación”



**Acuerdo Ministerial 2490:** Reglamento para regular el acceso de Métodos anticonceptivos



**Acuerdo Interministerial 010:** “Aprobese “Norma Técnica de Articulación Intersectorial entre el Ministerio de Salud Pública (MSP) y el Ministerio de Inclusión Económica y Social (MIES) para la Atención en Salud y Nutrición de Niñas y Niños de 0 a 3 Años de edad atendidos a través del CDI y CNH”



**Acuerdo Interministerial 003-2019:** Implementación de lactarios, salas de lactancia en empresas e instituciones privadas de forma obligatoria.



**Acuerdo ministerial 267 2018:** Atención servicios amigables

# PROGRAMAS Y RECONOCIMIENTOS PARA LA PROMOCIÓN DE LA SALUD

## Programa Municipios Saludables

- Acercamientos con Municipio (Charla explicativa de estrategia).
- Capacitaciones sobre Estrategia Municipios Saludables a nivel Zonal, con punto focal del Municipio de Eloy Alfaro (solventando dudas)



## Escuela de Participación Ciudadana

- Conformación de Comités Locales y Distrital con los líderes comunitarios. (Elecciones Masivas comunitarias)
- Participación en 5ta fase de Escuela de Participación Ciudadana, con líderes comunitarios. (Entrega de certificados)
- Reunión semestral con el Comité Distrital.



## Reconocimiento Restaurantes Saludables

- 4 Restaurantes certificados con reconocimiento nutricional con categoría I
- Se vinculará 5 restaurantes más en el transcurso del 2020.
- Todos los restaurantes del cantón Eloy Alfaro pueden participar.



## Reconocimiento Empresas Amigas de la Lactancia Materna

- Se socializa del tema con algunas entidades públicas y privadas del cantón Eloy Alfaro.
- En el 2020 se espera la participación de las entidades.



# ACCIONES PARA FORTALECER LA VIGILANCIA DE LA SALUD Y EL CONTROL DE ENFERMEDADES

## Plan Estratégico Nacional Multisectorial para la Respuesta al VIH 2018 - 2022

- Se realizaron 9947 tamizajes de VIH.
- Existen 96 PVVS, en seguimiento y tratamiento 76.

## Contención del brote regional de sarampión

Se planteo el cierre de Esquema en niños <7 de años. Donde se captaron niños sin antecedente vacunal, se completaron esquema de vacunación.

Niños Captados	Porcentaje
7555	90%

## Vacunación para prevención de la influenza

Grupo de Edades	Porcentaje
6-11 Meses	113.7%
1 Año	100.3%
2 Años	100.6%
3 Años	102.1%
4 Años	100%
>65 Años	101.8%
Discapacidad	61.4%
Embarazadas	97.9%
Cronicos	104.5%

# ACCIONES PARA FORTALECER LA VIGILANCIA DE LA SALUD Y EL CONTROL DE ENFERMEDADES

## ENFERMEDADES TRANSMITIDAS POR VECTORES

ABATIZACIÓN						
Casas Inspeccionadas	Casas Cerradas	Casas Deshabitadas	Casas Renuentes	Casas NO Inspeccionadas	Terrenos Baldíos	Total Casas Visitadas
9.294	267	0	0	267	352	9.561

FUMIGACIÓN INTRADOMICILIARIA			TERMO NEBULIZACIÓN
Casas Fumigadas	Casas Cerradas	Casas Renuentes	MANZANAS
17.812	82	69	861

## ACCIONES PARA FORTALECER LA VIGILANCIA DE LA SALUD Y EL CONTROL DE ENFERMEDADES

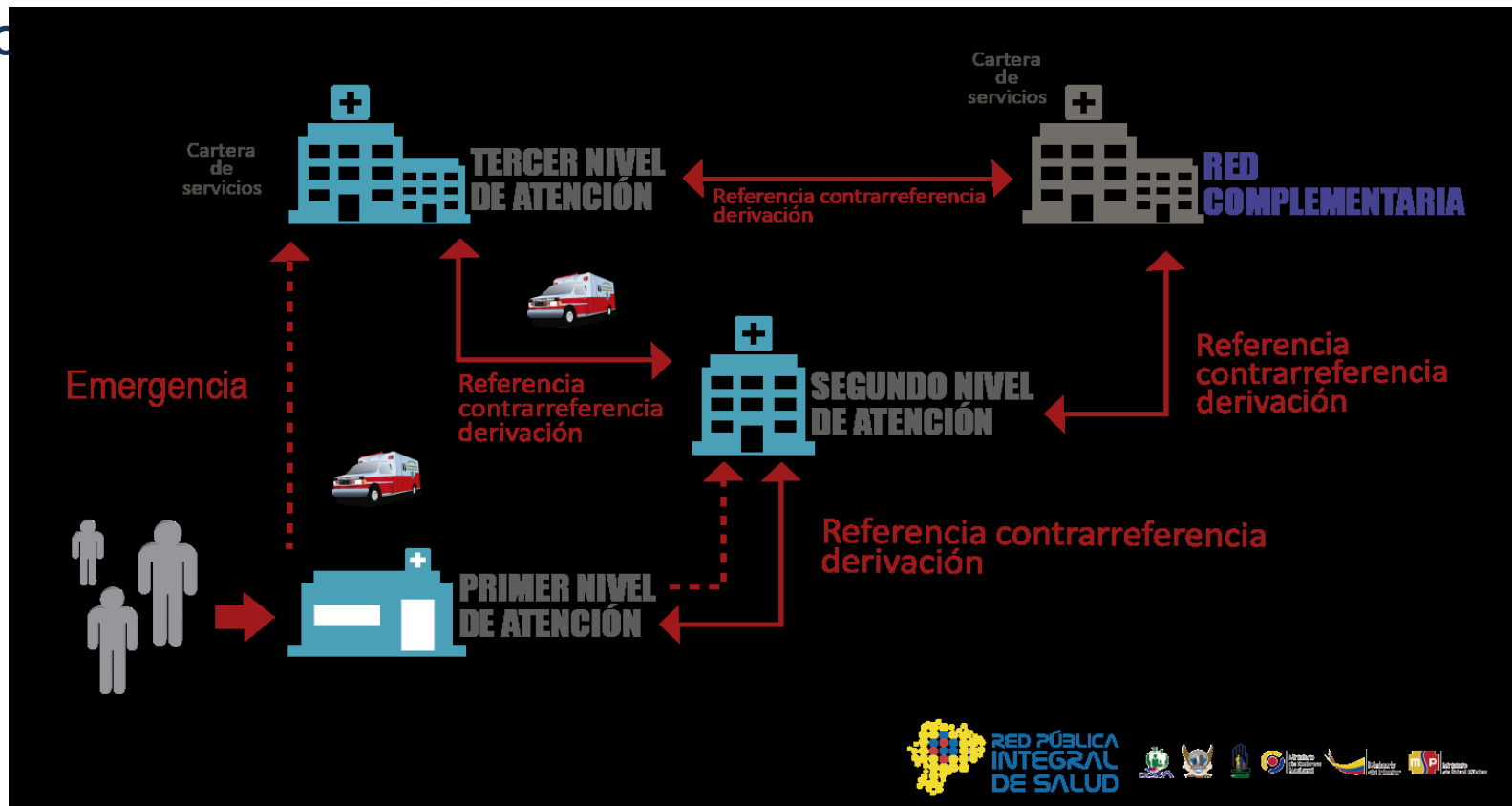
ROCIADO				
CASAS INTERVENIDAS	CASAS CERRADAS	CASAS RENUENTES	PARCIAL	TOTAL ROCIADO
144	8	2	71	215

ULV
MANZANAS 1575

---

## ACCIONES PARA FORTALECER LA VIGILANCIA DE LA SALUD Y EL CONTROL DE ENFERMEDADES

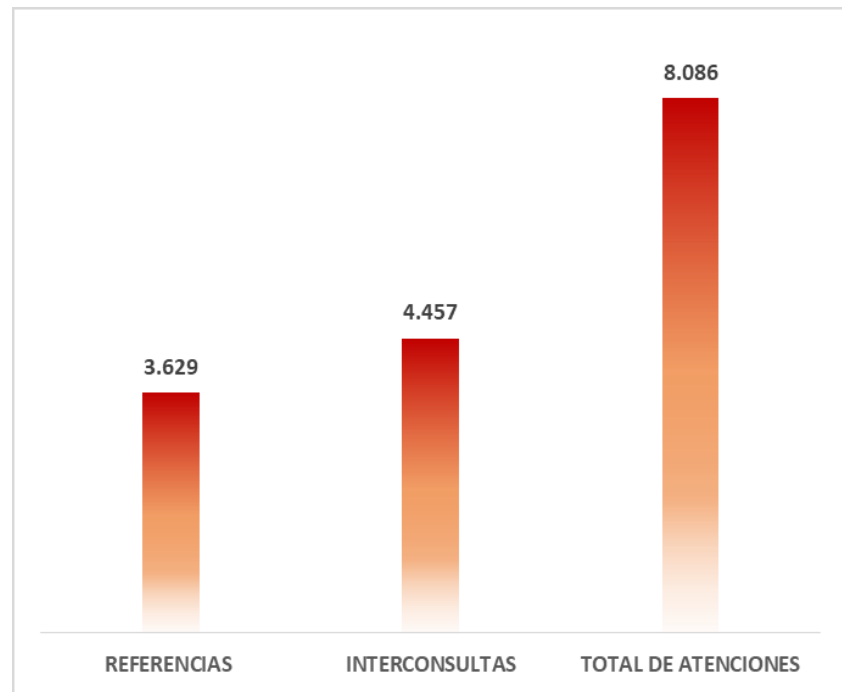
- Se activo la mesa Técnica 2 para fortalecer las actividades de control vectorial.
- Se realizaron reuniones con los GAD Parroquiales para coordinar mingas de limpieza y destrucción de criaderos.
- Migan Comunitarias
- Búsqueda de febriles y con sintomatología de enfermedades transmitidas por vectores.





# ARTICULACIÓN RPIS DERIVACIONES (ATENCIONES)

COORDINACION ZONA 1-SALUD							
REFERENCIA CONSULTA EXTERNA DISTRITO 08D02 ELOY ALFARO							
PERIODO ENE_DIC 2019							
ESTABLECIMIENTOS DE SALUD	REFERENCIAS				INTERCONSULT	SUB	TOTAL
	SOLICIT ADAS	CONTRA REFERENCIA	INVERSA	DERIVACION	SOLICITADA		
ANCHAYACU	26	-	2	-	60	37	125
ATAHUALPA	97	4	-	4	28	183	316
CENTRO DE SALUD DE BORBON	65	10	-	6	46	22	149
CENTRO DE SALUD DE LIMONES	37	10	-	2	271	25	345
COLON ELOY	59	3	-	-	63	123	248
HOJA BLANCA	60	1	-	-	2	685	748
HOSPITAL BASICO DE BORBON	87	1.430	2	76	80	288	1.963
HOSPITAL BASICO DE LIMONES	79	319	45	3	256	242	944
LA TOLA	55	3	-	27	37	121	243
LAS PEÑAS	39	1	-	3	35	33	111
MALDONADO	41	-	-	2	79	4	126
PAMPANAL DE BOLIVAR	37	2	-	-	10	15	64
PLAYA DE ORO	43	-	-	1	6	145	195
SAN FRANCISCO DE ONZOLE	31	-	-	7	6	37	81
SANTO DOMINGO DE ONZOLE	63	1	-	3	166	148	381
SELVA ALEGRE	15	1	3	22	66	52	159
TIMBIRE	155	2	-	2	121	225	505
TOLITA PAMPA DE ORO	462	2	-	5	3	294	766
ZAPALLO GRANDE	169	2	-	3	122	321	617
<b>Total general</b>	<b>1.620</b>	<b>1.791</b>	<b>52</b>	<b>166</b>	<b>1.457</b>	<b>3.000</b>	<b>8.086</b>



# HACIA LA TRANSFORMACIÓN DIGITAL

## ANTES



## AHORA



# HACIA LA TRANSFORMACIÓN DIGITAL


Producción



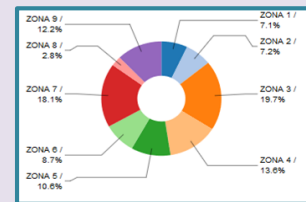
PRAS



APP Vigilancia Epidemiológica



APP Geosalud

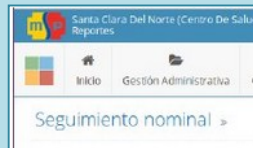


Data Warehouse

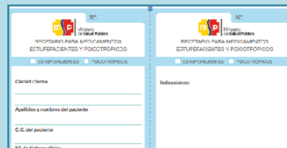
Desarrollo y Pruebas



Gestión Inventarios



Seguimiento nominal



Receta electrónica



Rdaca 2.0



Firma electrónica documentos clínicos

# GRACIAS



*Lenín*



EL  
GOBIERNO  
DE TODOS