

DIRECCIÓN DISTRITAL 07D06 SANTA ROSA - SALUD

RENDICIÓN DE CUENTAS 2019



Lenín



RENDICIÓN DE CUENTAS

Lenín



EL
GOBIERNO
DE TODOS

RENDICIÓN DE CUENTAS

El 16 de junio de 1967, se publicó en el Registro Oficial la creación del Ministerio de Salud Pública, encargado de:

“Atender las ramas de sanidad, asistencia social y demás que se relacionan con la salud en General”

LA CONFORMACIÓN DE LAS COORDINACIONES ZONALES, dio paso a la creación de los diferentes Distritos, así la Dirección Distrital 07D06 SANTA ROSA - SALUD, fue creada el 14 de julio del 2014 con Acuerdo Ministerial 4921 constituyendo EOD.

RENDICIÓN DE CUENTAS

El Distrito 07D06 Santa Rosa, se encuentra localizado en el catón Santa Rosa ubicado en las calles Av. Joffre Lima 506 y Franco Romero, cuenta con 18 Establecimientos de Salud, 17 de Primer Nivel y 1 de Segundo Nivel , establecidos con la siguiente tipología:

CENTROS DE SALUD: teniente Hugo Ortiz, Las Cañas, 29 de noviembre, La Avanzada, Jumón, Santa Rosa.

PUESTOS DE SALUD: Bellavista, Martha Bucarán, San José, San Antonio, San Agustín, Bellamaria, Valle Hermoso, La Victoria, Rio Negro, Jambelí y Costa Rica.

SEGUNDO NIVEL: Hospital Básico Santa Teresita.

RENDICIÓN DE CUENTAS

MISIÓN

Ejercer la rectoría, regulación, planificación, coordinación, control y gestión de la Salud Pública ecuatoriana a través de la gobernanza y vigilancia y control sanitario y garantizar el derecho a la Salud a través de la provisión de servicios de atención individual, prevención de enfermedades, promoción de la salud e igualdad, la gobernanza de salud, investigación y desarrollo de la ciencia y tecnología; articulación de los actores del sistema, con el fin de garantizar el derecho a la Salud.

VISIÓN

El Ministerio de Salud Pública, ejercerá plenamente la gobernanza del Sistema Nacional de Salud, con un modelo referencial en Latinoamérica que priorice la promoción de la salud y la prevención de enfermedades, con altos niveles de atención de calidad, con calidez, garantizando la salud integral de la población y el acceso universal a una red de servicios, con la participación coordinada de organizaciones públicas, privadas y de la comunidad.



PRESUPUESTO EJECUTADO 2019

SITUACIÓN DE LOS GASTOS 2019

GRUPOS DE GASTO	INDICADORES	CODIFICADO	DEVENGADO	% DE EJECUCIÓN
510000	GASTOS EN PERSONAL	4,936,882.17	4,936,882.17	100%
530000	BIENES Y SERVICIOS DE CONSUMO	1,277,930.67	1,277,930.67	100%
570000	OTROS GASTOS CORRIENTES	30,189.96	30,189.96	100%
580000	TRANSFERENCIAS Y DONACIONES CORRIENTES	200,506.60	200,506.60	100%
710000	GASTOS EN PERSONAL PARA INVERSION	312,257.50	312,257.50	100%
730000	BIENES Y SERVICIOS PARA INVERSION	110,697.31	110,697.31	100%
750000	OBRAS PÚBLICAS	110,176.94	110,176.94	100%
840000	BIENES DE LARGA DURACION	168,370.26	168,370.26	100%
	TOTAL	7,147,011.41	7,147,011.41	100%

PRESUPUESTO EJECUTADO 2019

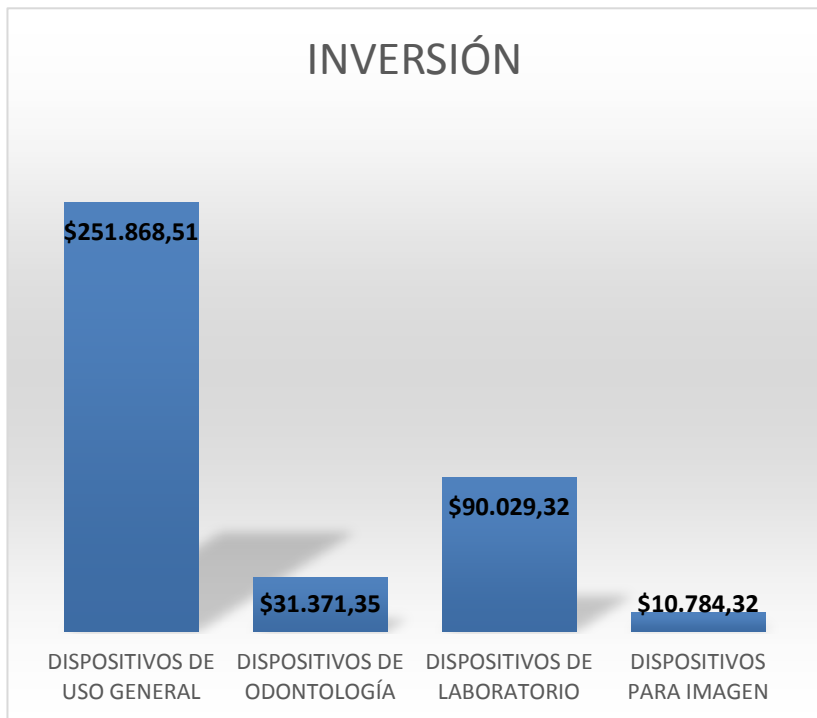
GASTOS DEL PERSONAL 2019

DETALLE	VALOR
INVERSIÓN EN PERSONAL 2019	4,936,882.17

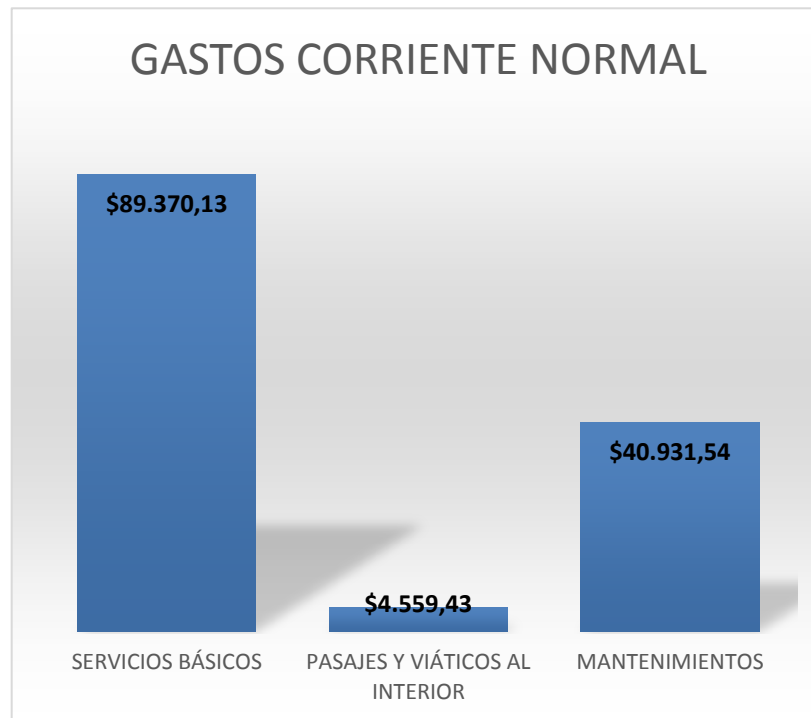


PRESUPUESTO EJECUTADO 2019

INVERSIÓN



GASTOS CORRIENTE NORMAL



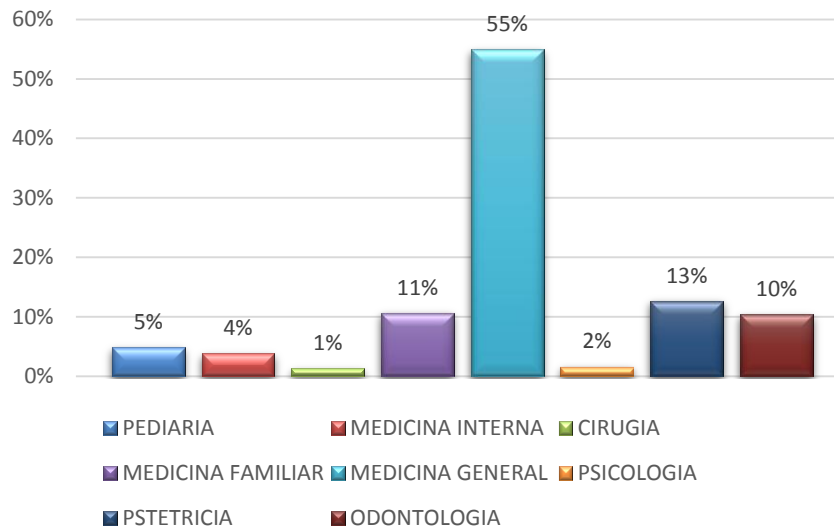
ATENCIONES RPIS 2019



PRODUCCIÓN DE DIRECCIÓN DISTRITAL 07D06 SANTA ROSA - SALUD

Producción de Atenciones por Especialidad

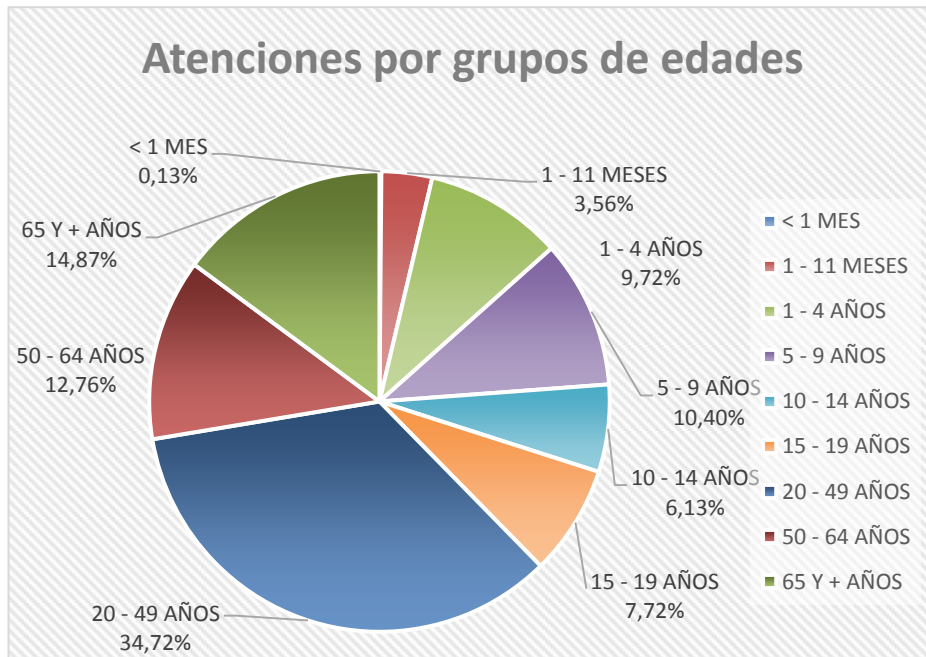
ESPECIALIDADES	TOTAL DE ATENCIONES 2019	PORCENTAJE
PEDIARIA	6.569	5%
MEDICINA INTERNA	5.150	4%
CIRUGIA	1.729	1%
MEDICINA FAMILIAR	14.469	11%
MEDICINA GENERAL	74.765	55%
PSICOLOGIA	2.161	2%
PSTETRICIA	17.202	13%
ODONTOLOGIA	14.118	10%
TOTAL	136.163	



PRODUCCIÓN DE DIRECCIÓN DISTRITAL 07D06 SANTA ROSA - SALUD

Atenciones por grupos de edades

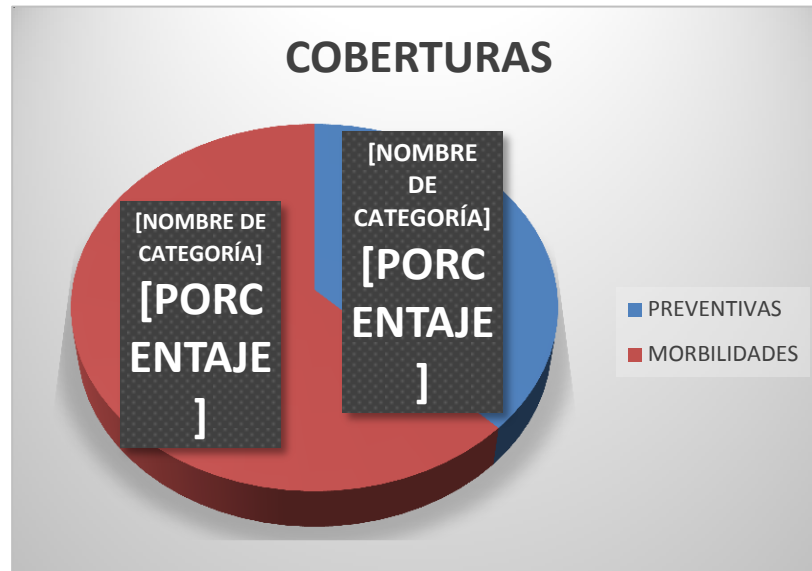
GRUPO DE EDADES	TOTAL	PORCENTAJE
< 1 MES	153	0.13%
1 - 11 MESES	4.114	3.56%
1 - 4 AÑOS	11.228	9.72%
5 - 9 AÑOS	12.010	10.40%
10 - 14 AÑOS	7.076	6.13%
15 - 19 AÑOS	8.912	7.72%
20 - 49 AÑOS	40.100	34.72%
50 - 64 AÑOS	14.734	12.76%
65 Y + AÑOS	17.169	14.87%
TOTAL	115.496	



PRODUCCIÓN DE DIRECCIÓN DISTRITAL 07D06 SANTA ROSA - SALUD

Consultas prevención y morbilidad por grupo de edad

GRUPO DE EDADES	ACTIVIDADES DE MORBILIDAD	%	ACTIVIDADES DE PREVENCIÓN	%	TOTAL
< 1 MES	24	0%	129	0%	153
1 - 11 MESES	1.558	2%	2.556	6%	4.114
1 - 4 AÑOS	5.037	7%	6.191	14%	11.228
5 - 9 AÑOS	5.424	8%	6.586	15%	12.010
10 - 14 AÑOS	3.757	5%	3.319	8%	7.076
15 - 19 AÑOS	4.682	6%	4.230	10%	8.912
20 - 49 AÑOS	24.267	34%	15.833	37%	40.100
50 - 64 AÑOS	12.380	17%	2.354	5%	14.734
65 Y + AÑOS	15.046	21%	2.123	5%	17.169
TOTAL	72.175	100%	43.321	100%	115.496



PRODUCCIÓN DE DIRECCIÓN DISTRITAL 07D06 SANTA ROSA - SALUD

Atenciones por Emergencia

GRUPO	ATENCIONES EN EMERGENCIA
MEDICINA GENERAL	42.984
CIRUGIA	1.502
PEDIATRIA	22.994
GINECO OBSTETRICA	71
CERTIFICADOS MÉDICOS	594
TOTAL	68.145

Apoyo y Diagnostico

SERVICIO	TOTAL DE CONSUMOS
LABORATORIO	187.408
RAYOS X	6.619
CIRUGIAS	778
ELECTROCARDIOGRAMAS	745
TERAPIAS RESPIRATORIAS	6.843

PRODUCCIÓN DE DIRECCIÓN DISTRITAL 07D06 SANTA ROSA - SALUD

Tamizaje Metabólico Neonatal



TOTA DE NIÑOS/AS
TAMIZADOS DE
ENERO A DICIEMBRE
DEL 2019



1370
REALIZADOS

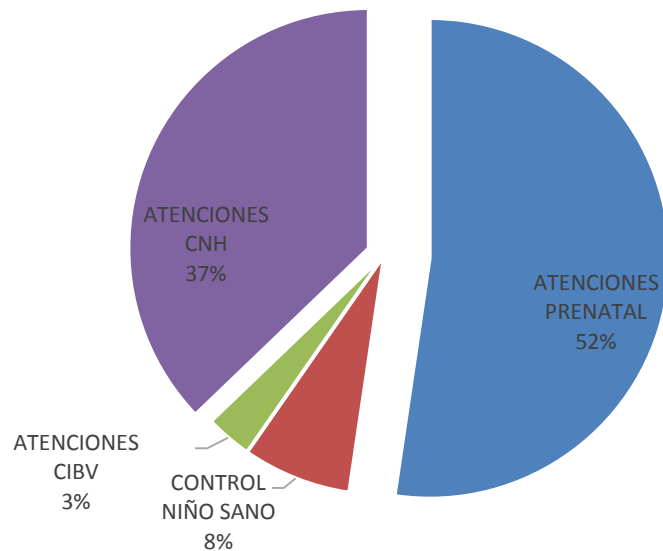


735 NIÑOS
635 NIÑAS

PRODUCCIÓN DE DIRECCIÓN DISTRITAL 07D06 SANTA ROSA - SALUD

Salud Materno Infantil

INDICADORES	2019
ATENCIONES PRENATAL	6.848
CONTROL NIÑO SANO	8.760
ATENCIONES CIBV	216
ATENCIONES CNH	5.047



PRODUCCIÓN DE DIRECCIÓN DISTRITAL 07D06 SANTA ROSA - SALUD

Discapacidades y ayudas técnicas

INDICADORES	2019
NUMERO DE PERSONAS CARNETIZADAS	229
NUMERO DE TAMISAJES AUDITIVOS	216
ATENCIONES AL PERSONAL CON DISCAPACIDAD A NIVEL CANTONAL	3249

AYUDAS
TECNICAS
ENTREGADAS
87



PRODUCCIÓN DE DIRECCIÓN DISTRITAL 07D06 SANTA ROSA - SALUD

Micronutrientes y Anticonceptivos entregados en Salud

MICRONUTRIENTES				
INDICADORES	2016	2017	2018	2019
HIERRO	40.37	89.651	56.639	11.5963
CHISPAS	1.001	6.737	15.523	53.110
VITAMINA A	4.016	7.132	3.083	5.648

METODOS ANTICONCEPTIVOS			
INDICADORES	2017	2018	2019
ANTICONCEPTIVOS ORAL CONBINADOS	4320	1645	2647
ANTICONCEPTIVOS ORAL DE EMERGENCIA	585	1586	754
INYECTABLES	6860	7135	7446

PRODUCCIÓN DE DIRECCIÓN DISTRITAL 07D06 SANTA ROSA - SALUD

Centro Especializado En El Tratamiento Para Personas Con Consumo Problemático De Alcohol Y Otras Drogas Cetad - Santa Rosa

Número de participantes atendidos en el 2019:	120
Número de egresos en el 2019:	120
Altas terapéuticas:	35
Altas Voluntarias:	70
Altas Disciplinarias:	15
Altas Médicas:	0
Número de participantes actuales:	33/33
Número de atenciones psicológicas:	1982
Número de atenciones de medicina familiar:	398
Número de atenciones Nutrición:	149
Número de atenciones Psiquiatria:	204
Número de atenciones Odontología	305
Número de camas:	33

PRODUCCIÓN DE DIRECCIÓN DISTRITAL 07D06 SANTA ROSA - SALUD

SERVICIOS INCLUSIVOS

Fueron certificadas como Establecimientos con Servicios Inclusivos, las mismas que son libres de contaminación, libres de discriminación, participativos y promoviendo acciones saludables.

UNIDADES DE SALUD CALIFICADAS:

- ❖ Centro de Salud las Cañas 99,20%
- ❖ Centro de Salud Teniente Hugo Ortiz 99,20%
- ❖ Centro de Salud 29 de Noviembre 100%
- ❖ Centro de Salud las Cañas 100%
- ❖ Centro de Salud la Avanzada 99,20%
- ❖ Centro de Salud Bellamaria 99,20%
- ❖ Centro de Salud Jumon 96%
- ❖ Centro de Salud Victoria 99,20 %

PRODUCCIÓN DE DIRECCIÓN DISTRITAL 07D06 SANTA ROSA - SALUD

ANÁLISIS DEL EPI-1

INDICADORES	2016	2017	2018	2019
DENGUE SIN SIGNOS DE ALARMA.	378	218	45	43
DENGUE CON SIGNOS DE ALARMA	44	21	9	3
DENGUE GRAVE	0	0	0	0
CHIKUNGUÑA	36	30	0	0
ZIKA	3	65	0	2
LEISHMANIASIS	2	2	5	5
LEPRA	0	4	1	2
CHAGAS	2	3	4	3
MORDERURAS DE SERPIENTE	7	10	6	3
SUERO ANTIOFIDICO	40	36	40	16
TIB-VIH	17	0	26	9
INTOXICACIONES ALIMENTARIAS:	211	13	100	0
TUBERCULOSIS	48	48	68	68
TAMIZAJE DE VIH				7634

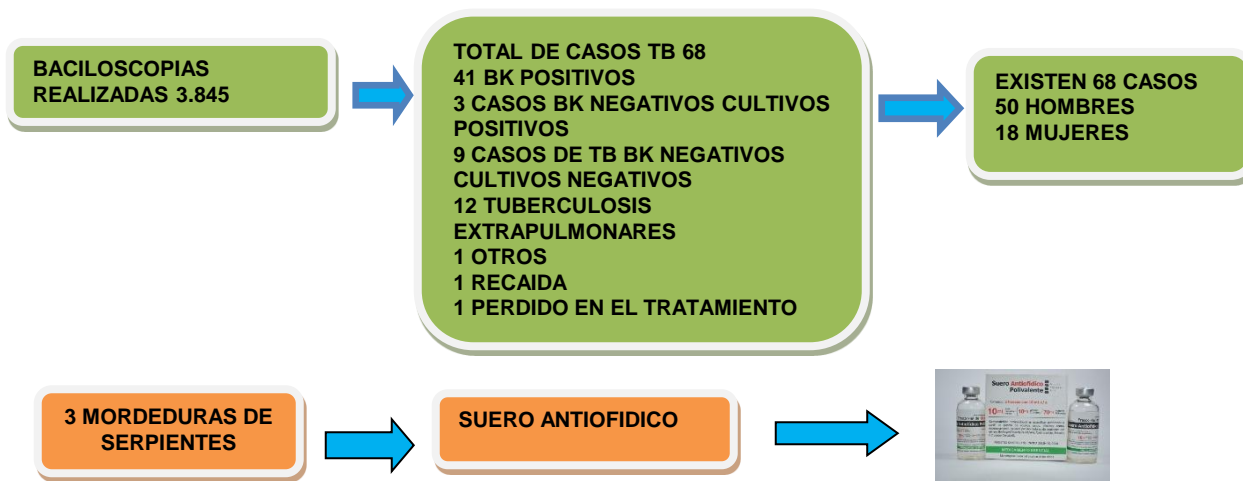
PRODUCCIÓN DE DIRECCIÓN DISTRITAL 07D06 SANTA ROSA - SALUD

ACCIONES REALIZADAS POR CONTROL VECTORIAL PARA LA PREVENCIÓN DE DENGUE Y CHIKUNGUÑA

INDICADORES	2018	2019
CASAS VISITADAS Y TRATADAS	13117	15922
CASAS FUMIGADAS CON MOTOMOCHILAS	1247	1233
MANZANAS FUMIGADAS CON MAQUINA ULV	3758	3471
CASAS ROCIADAS	805	2
CANALES FUMIGADAS CON TERMONEBULIZADORAS	143	106

PRODUCCIÓN DE DIRECCIÓN DISTRITAL 07D06 SANTA ROSA - SALUD

VIGILANCIA EPIDEMIOLOGICA INDICADORES 2019



PRODUCCIÓN DE DIRECCIÓN DISTRITAL 07D06 SANTA ROSA - SALUD

PROGRAMA ENI (Estrategia Nacional de Inmunizaciones)

RECIEN NACIDOS		VACUNAS ADMINISTRADAS A NIÑOS/AS MENORES DE 1 AÑO					VACUNAS ADMINISTRADAS A NIÑOS/AS DE 12 A 23 MESES			
BCG	HB	ROTA 1-2	IPV 1-2	NEUMO 1-2-3	PENTA 1-2-3	OPV 1-2-3	FIEBRE AMARILLA	VARICELA	DPT	OPV
2554	2554	2783	2785	4195	4187	1400	1379	1272	1283	1283
		5 AÑOS NIÑOS/AS		NIÑAS 9 AÑOS		15 AÑOS (Hombres y Mujeres)	EMBARAZADAS			
		PRIMER REFUERZO		HPV		dt 15 años	dt			
		DPT/OPV		1451		1489	1393	1322		

TALENTO HUMANO DEL MSP

C APAC ITA C IO N E S	P E R S O N A L C A P A C I T A D O
CURSO VIRTUAL PROGRAMA DE INDUCCION	48
CURSO VIRTUAL EXCELENCIS IMPARTIDO AL PERSONAL RURAL	48
GUIA PARA ATENCION DE PERSONAS CON DISCAPACIDAD EN LAS ALUD RURAL	48
CURSO VIRTUAL EXCELENCIS	55
AUTOL E VANTAMIENTO D E P R O C E S O S	30
D O C U M E N T O S N O R M A T I V O S Y H E R R A M I E N T A S V I G E N T E S P A R A L A P R E V E N C I O N , T R A T A M I E N T O Y C O N T R O L D E L A T U B E R C U L O S I S	200
DIABE T E S T I P O 2	48
C U R S O V I I R T U A L D E R E C H O S H U M A N O Y B U E N A S P R A C T I C A S E N L O S P R O C E D I M I E N T O S D E A T E N C I O N E N S A L U D D E V I H	25
A T E N C I O N E N S A L U D A V I C T I M A S D E V I O L E N C I A S D E D E R E C H O S H U M A N O S Y D E L I T O S D E L E S A H U M A N I D A D F A S E 1	135
A T E N C I O N E N S A L U D A V I C T I M A S D E V I O L E N C I A S D E D E R E C H O S H U M A N O S Y D E L I T O S D E L E S A H U M A N I D A D	185





SERVICIOS DE LA LÍNEA 171



- Opción 1: Agendamiento
- Opción 2: Asesoría
- Opción 3: Gestión de requerimientos e inconformidades
- Opción 4: Discapacidades

Servicios opción 3



Canal accesible para el ciudadano



Registra sus felicitaciones, inconformidades, denuncias, y requerimientos.



Genera información útil para tomar decisiones y acciones de mejora para la calidad de los servicios.



Mecanismo objetivo e independiente para registrar las inconformidades sobre los servicios de salud.

GRACIAS



Lenín

