

# DIRECCIÓN DISTRITAL 07D04 BALSAS-MARCABELI-PIÑAS SALUD

## RENDICIÓN DE CUENTAS 2019



*Lenín*



# RENDICIÓN DE CUENTAS

*Lenín*



EL  
GOBIERNO  
DE TODOS

# RENDICIÓN DE CUENTAS




PIÑAS

29.534



BALSAS

9.905



MARCABELI

6.259

POBLACION TOTAL ACTUAL: 45.698 HABITANTES

**Elaboración:** Distrito 07d04 Balsas, Marcabelí, Piñas – Salud, 2020  
**Fuente:** Estadística del Distrito 07D04 Balsas, Marcabelí, Piñas, 2020

# PRESUPUESTO EJECUTADO 2019

DIRECCIÓN DISTRITAL 07D04 BALSAS - MARCABELI - PIÑAS - SALUD

GESTIÓN FINANCIERA

PRESUPUESTO POR PROGRAMAS

EJERCICIO FISCAL 2019

PROGRAMA	PROYECTO	ACTIVIDAD	DESCRIPCIÓN	CODIFICADO	DEVENGADO	SALDO	% EJECUCIÓN
01	000	001	GESTION ADMINISTRATIVA (DPS CZ DD PC)	413,415.81	413,415.81	0.00	100.00
55	005	001	PROYECTO DE PREVENCION DEL EMBARAZO EN NINAS Y ADOLESCENTES	43,364.91	43,364.91	0.00	100.00
90	001	003	PRESTACION DE SERVICIOS DE SALUD PRIMER NIVEL	2,446,469.18	2,446,469.18	0.00	100.00
85	00	001	INFRAESTRUCTURA FISICA EQUIPAMIENTO MANTENIMIENTO ESTUDIOS Y FISCALIZACION EN SALUD	1,904,749.59	1,173,180.15	731,569.44	61.59
90	000	004	PRESTACION DE SERVICIOS DE SALUD SEGUNDO NIVEL	2,188,570.38	2,188,570.37	0.01	100.00
85	002	001	FORTALECIMIENTO RED DE SERVICIOS DE SALUD Y MEJORAMIENTO DE LA CALIDAD	83,823.64	83,823.64	0.00	100.00
90	000	010	PRESTACION DE SERVICIOS DE SALUD SEGUNDO NIVEL. POLITICA DE IGUALDAD	1,096,610.81	1,096,610.81	0.00	100.00
55	000	005	NUTRICIÓN. POLITICAS DE IGUALDAD	1,937.20	1,937.20		100.00
<b>TOTAL</b>				<b>8,178,941.52</b>	<b>7,447,372.07</b>	<b>731,569.45</b>	<b>91.06</b>

# PRESUPUESTO EJECUTADO 2019

## PRESUPUESTO POR GRUPO DE GASTO

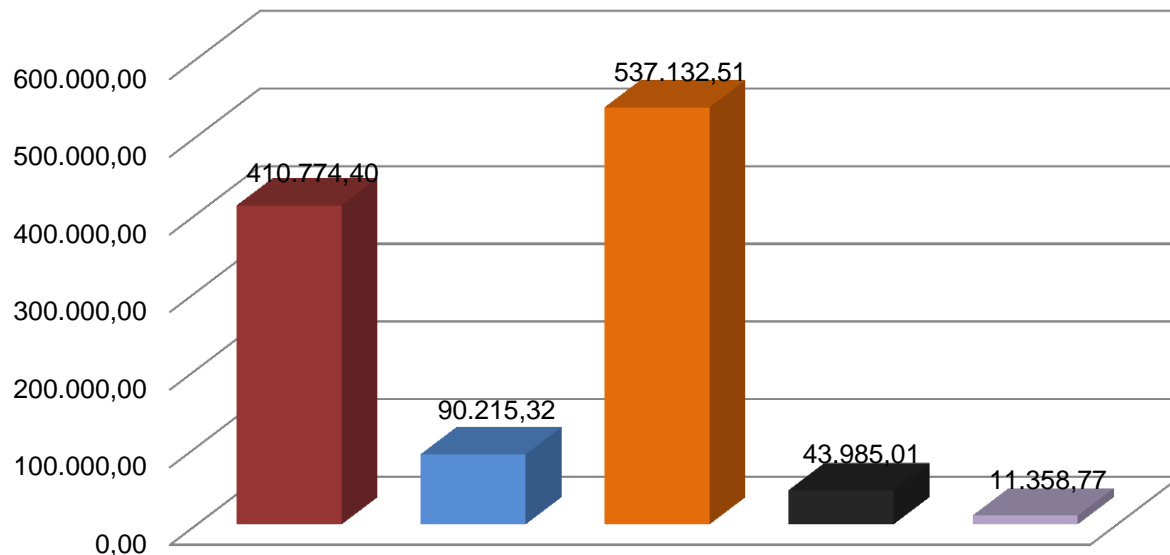
GRUPO DE GASTO	DESCRIPCIÓN	CODIFICADO	DEVENGADO	% EJECUCIÓN	OBSERVACIÓN
510000	EGRESOS EN PERSONAL	4,456,894.70	4,456,894.70	100.00	
530000	BIENES Y SERVICIOS DE CONSUMO	1,517,757.18	1,517,757.17	100.00	
570000	OTROS GASTOS CORRIENTES	25,258.99	25,258.99	100.00	
580000	TRANSFERENCIAS Y DONACIONES CORRIENTES	147,092.51	147,092.51	100.00	
730000	BIENES Y SERVICIOS DE CONSUMO	43,364.91	43,364.91	100.00	
750000	OBRAS PUBLICAS	24,302.36	24,302.36		
840000	EGRESOS DE CAPITAL	1,964,270.87	1,232,701.43	62.76	LA EJECUCIÓN PRESUPUESTARIA FUE DEL 62.76 % DEBIDO A QUE NO SE CANCELO 3 PROCESOS POR CUANTO LOS EQUIPOS NO FUERON ENTREGADOS, YA QUE EXISTE UN CRONOGRAMA DE ENTREGA ESTABLECIDO DE ACUERDO A LA FECHA DE ADJUDICACIÓN Y PLAZO DE ENTREGA
<b>TOTAL</b>		<b>8,178,941.52</b>	<b>7,447,372.07</b>	<b>91.06</b>	

# PRESUPUESTO EJECUTADO 2019

## EJECUCIÓN PRESUPUESTARIA DE MEDICAMENTOS Y DISPOSITIVOS MEDICOS 2019

### EJECUCIÓN PRESUPUESTARIA DE MEDICAMENTOS Y DISPOSITIVOS MEDICOS AÑO 2019

MEDICAMENTOS	410,774.40
DISP. PARA LABORATORIO CLINICO	90,215.32
DISP. DE USO GENERAL	537,132.51
DISP. PARA ODONTOLOGIA	43,985.01
DISP. PARA IMAGEN	11,358.77
<b>TOTAL</b>	<b>1,093,466.01</b>



- MEDICAMENTOS
- DISP. PARA LABORATORIO CLINICO
- DISP. DE USO GENERAL
- DISP. PARA ODONTOLOGIA
- DISP. PARA IMAGEN

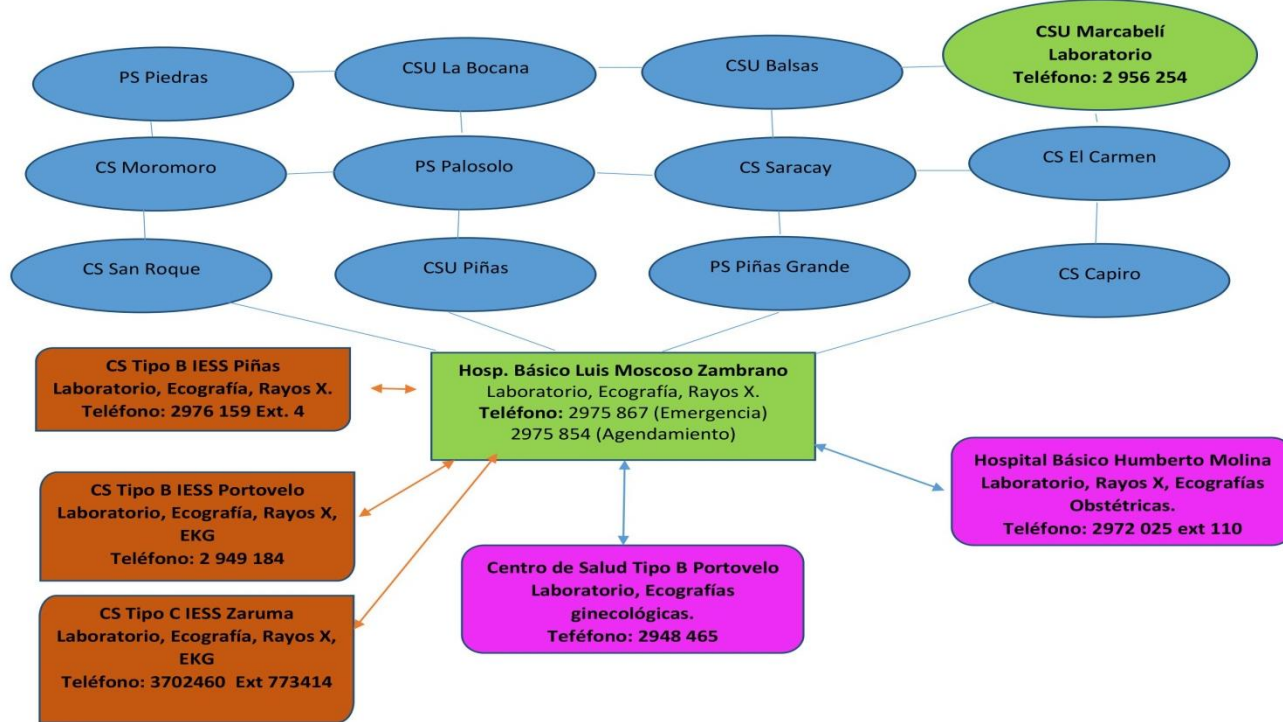
# COMPRAS PÚBLICAS 2019

## PROCESOS DE CONTRATACIÓN Y COMPRAS PÚBLICAS DE BIENES Y SERVICIOS

TIPO DE CONTRATACIÓN	ESTADO ACTUAL			
	Adjudicados		Finalizados	
	Número Total	Valor Total	Número Total	Valor Total
Ínfima Cuantía	189	198559,16	189	198559,16
Subasta Inversa Electrónica	38	1861830,16	34	1140251,60
Menor Cuantía	2	40078,15	2	40078,15
Terminación Unilateral	1	40320,00	1	40320,00
Régimen Especial	1	10085,98	1	10085,98
Catálogo Electrónico	260	335802,64	259	335188,99
Otras	1	6826,20	1	6826,20

# ATENCIONES RPIS 2019

## RED MATERNO NEONATAL DEL DISTRITO 07D04 BALSAS-MARCABELI-PIÑAS- SALUD





# ATENCIONES RPIS 2019

Pacientes atendidos de los diferentes subsistemas de salud, en el Hospital Luis Moscoso Zambrano durante el año 2019.

Mes	Subsistemas	Emergencia	Hospitalización	Consulta Externa	Total	%
Enero a Diciembre del 2019	IESS	480	96	540	1116	54.79
	SSC	180	60	240	480	23.56
	ISSFA	5	2	10	17	0.83
	ISSPOL	3	2	9	14	0.69
	SPPAT	400	10	0	410	20.13
	TOTAL	1068	170	799	2037	100

Elaborado por: Md. Denisse Paccha

Fuente: Matriz de Planillaje

Compras de servicios realizadas por el Hospital Luis Moscoso Zambrano durante el año 2019.

Tratamiento Integral Oncológicos	70
Atención de Embarazo de alto riesgo	50
Tratamiento Integral por Neonatología	30
<b>TOTAL GENERAL</b>	<b>150</b>

Elaborado por: Md. Denisse Paccha

Fuente: Matriz de Gestión de Pacientes

## ATENCIONES RPIS 2019

Valores planillados por Subsistema en el Hospital Luis Moscoso Zambrano en el año 2019		
SUBSISTEMA	Número de casos	Valores planillados en dólares
IESS	1116	125000
SSC	480	70000
SPPAT	410	4500
<b>TOTAL GENERAL</b>	<b>2006</b>	<b>199500</b>

Elaborado por: Md. Denisse Paccha

Fuente: Matriz de Planillaje

# PRODUCCIÓN ESTABLECIMIENTOS DE SALUD MSP

UNIDAD OPERATIVA	TOTAL ATENCIONES	PREVENCION			MORBILIDAD			EMBARAZADAS			NIÑO MENORES DE 5 AÑOS			NIÑO SANO MENOR DE 1 AÑO		
		PRIMERAS	SUBSECUENTES	TOTAL PREVENCION	PRIMERAS	SUBSECUENTES	TOTAL MORBILIDAD	CONTROLES PRENATALES PRIMERAS	CONTROLES PRENATALES SUBSECUENTES	TOTAL EMBARAZADAS	PRIMERAS	SUBSECUENTES	TOTAL NIÑO SANO	PRIMERAS	SUBSECUENTES	TOTAL CONTROL MENORES DE 1 AÑO
CENTRO DE SALUD PIÑAS	32402	7488	6125	13613	12013	6776	18789	377	1742	2119	499	730	1229	200	290	490
SAN ROQUE	2307	677	196	873	917	517	1434	12	17	29	103	64	167	25	24	49
MARCABELI	20961	5754	2606	8360	9891	2710	12601	170	429	599	346	569	915	182	195	377
BALSAS	14758	2281	3278	5559	6081	3118	9199	163	699	862	273	409	682	152	97	249
PIÑAS GRANDE	2188	460	407	867	1090	231	1321	7	26	33	55	77	132	29	15	44
HB LUIS MOSCOSOZ.	14511	2029	1477	3506	6289	4716	11005	487	512	999	308	239	547	280	197	477
ZARACAY	8474	1665	1285	2950	4265	1259	5524	78	203	281	415	214	629	164	88	252
PIEDRAS	1851	277	629	906	469	476	945	4	13	17	35	10	45	13	3	16
MOROMORO	2537	869	407	1276	923	338	1261	17	31	48	89	40	129	34	19	53
PALOSOLO	1826	429	217	646	865	315	1180	10	35	45	40	26	66	18	14	32
LA BOCANA	7727	1488	2127	3615	2454	1658	4112	36	151	187	130	146	276	38	52	90
EL CARMEN	1741	278	233	511	847	383	1230	3	13	16	4	27	31	2	17	19
CAPIRO	6582	1049	1720	2769	2468	1345	3813	7	27	34	76	202	278	25	47	72
<b>TOTALES</b>	<b>117865</b>	<b>24744</b>	<b>20707</b>	<b>45451</b>	<b>48572</b>	<b>23842</b>	<b>72414</b>	<b>1371</b>	<b>3898</b>	<b>5269</b>	<b>2373</b>	<b>2753</b>	<b>5126</b>	<b>1162</b>	<b>1058</b>	<b>2220</b>

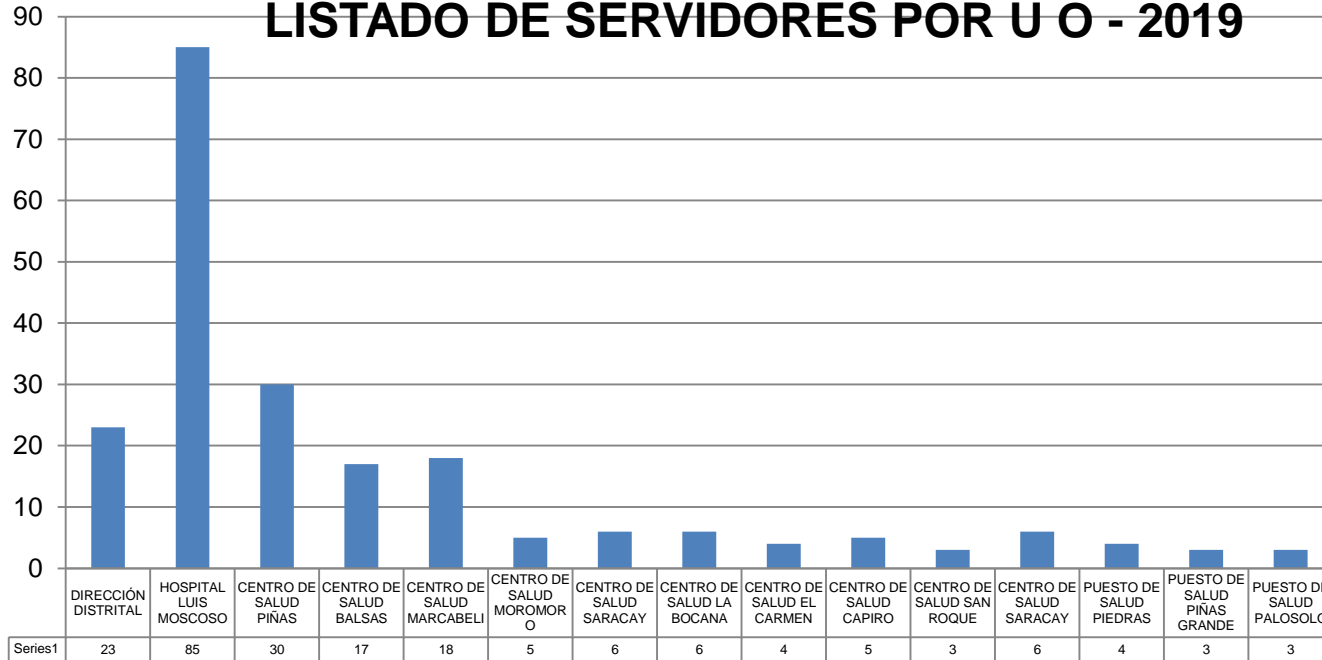
## PRODUCCIÓN ESTABLECIMIENTOS DE SALUD MSP (2018-2019)

INDICADORES HOSPITALARIOS	2018	2019
INTERVENCONES QUIRURGICAS	586	545
PARTOS NORMALES	235	211
CESAREAS	171	203
LABORATORIO CLINICO	133024	98496
ECOGRAFIAS	4348	3518
RADIOGRAFIAS	7013	5960
ELECTOCARDIOGRAMA	315	186
EGRESOS HOSPITALARIOS	1502	1386
EMERGENCIAS	12061	12583
% OCUPACIONAL	66,27	72,22
CONSULTA EXTERNA	12514	14511
ALIMENTACION PACIENTES (desayunos, almuerzos, meriendas)	9186	9724
NÚMERO DE DÍAS DE ESTADA	3741	3822
TOTAL DE DEFUNCIONES GENERALES	9	8
TOTAL DE ALTAS	1493	1378
NÚMERO DE INTERVENCIONES QUIRÚRGICAS ELECTIVAS	496	406
NÚMERO DE INTERVENCIONES QUIRÚRGICAS DE EMERGENCIA	90	139
TOTAL DE ANESTESIAS	550	505
KG DE ROPA LAVADOS	22553	21095
DIAS PACIENTE	5028	4998
DIAS CAMAS DISPONIBLES	6935	6920
GIRO DE CAMAS	290,91	5,63
% DIARIO DIAS PACIENTE	3,44	3,42
% DIAS ESTADA	2,51	2,73
% DIARIO CAMAS DISPONIBLES	4,75	4,74

CONSULTA EXTERNA		
ESTABLECIMIENTOS DE SALUD	AÑO 2018	AÑO 2019
CENTRO DE SALUD PIÑAS	36.588	32.402
SAN ROQUE	3.218	2.307
MARCABELI	19.302	20.961
BALSAS	17.366	14.758
PIÑAS GRANDE	5.080	2.188
HB LUIS MOSCOSO Z.	12.514	14.511
ZARACAY	8.605	8.474
PIEDRAS	2.766	1.851
MOROMORO	2.914	2.537
PALOSOLO	2.442	1.826
LA BOCANA	6.405	7.727
EL CARMEN	2.140	1.741
CAPIRO	5.465	6.582
<b>TOTALES</b>	<b>124.805</b>	<b>117.865</b>

# TALENTO HUMANO DEL MSP

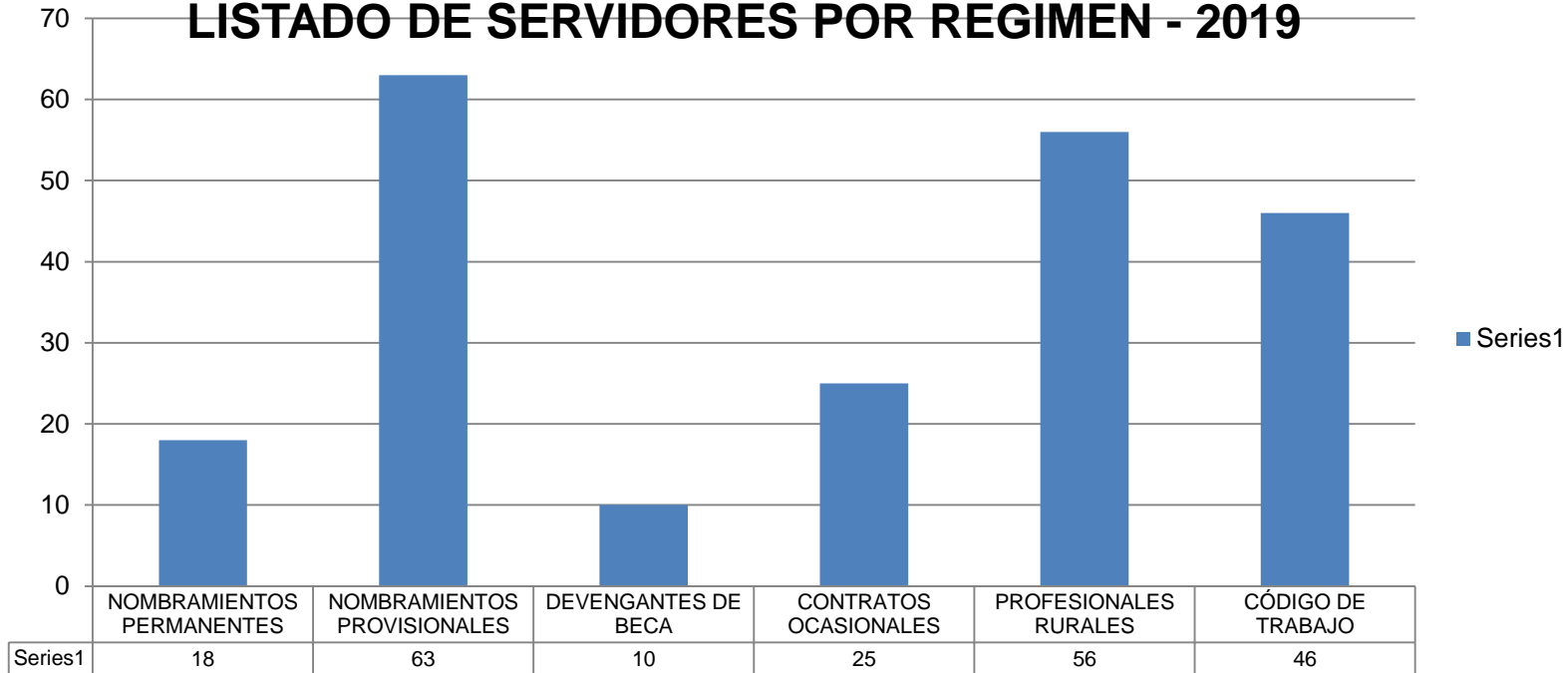
## LISTADO DE SERVIDORES POR U O - 2019



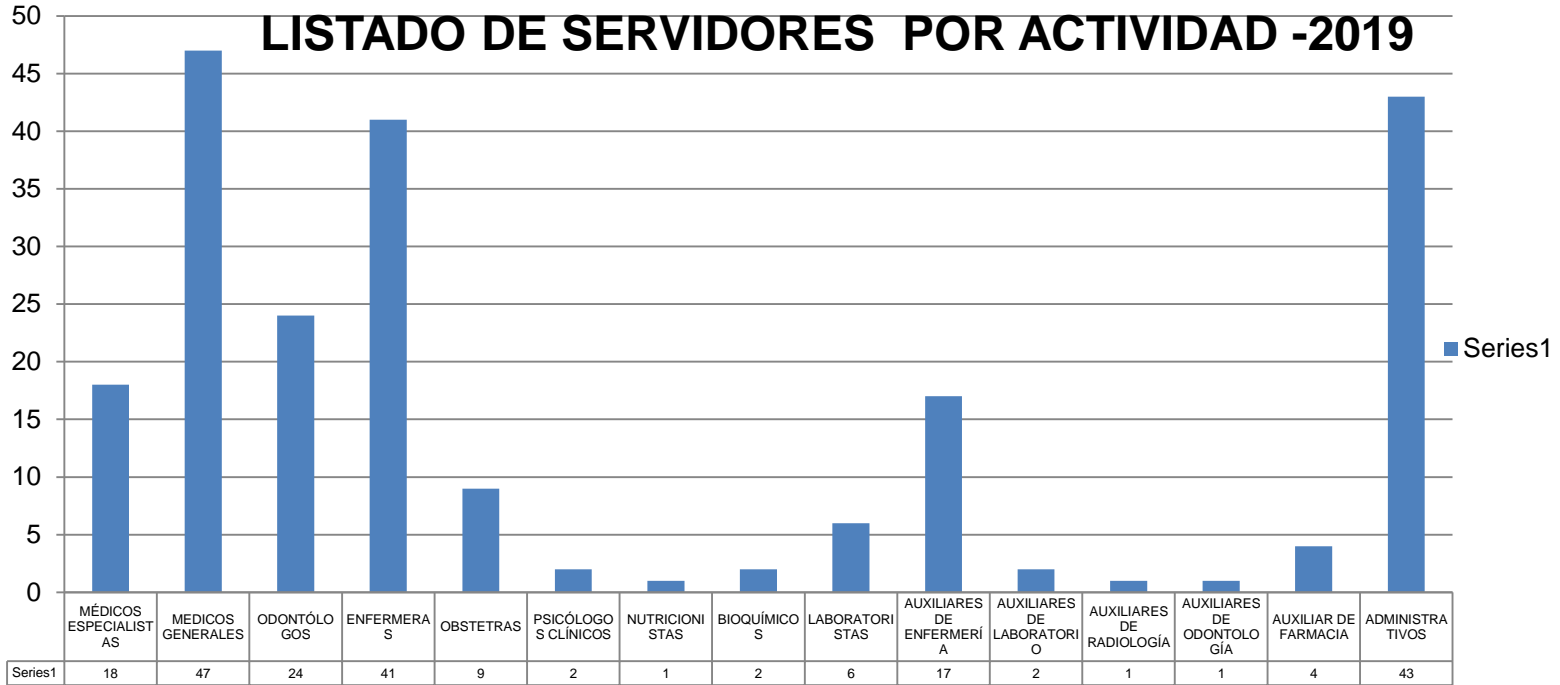
■ Series1

# TALENTO HUMANO DEL MSP

## LISTADO DE SERVIDORES POR REGIMEN - 2019



# TALENTO HUMANO DEL MSP



# CARTERA DE SERVICIOS HOSPITAL LUIS MOSCOSO ZAMBRANO - AÑO 2019

## EMERGENCIA LAS 24 HORAS:

- TRIAGE
- OBSERVACIÓN.
- PROCEDIMIENTOS
- Y ATENCIÓN EN LAS ESPECIALIDADES BÁSICAS DE: PEDIATRÍA, MEDICINA INTERNA, GINECOLOGÍA Y CIRUGÍA.



MINISTERIO DE SALUD PÚBLICA

## HOSPITALIZACIÓN

### CENTRO QUIRÚRGICO

Atención en cirugías 24 horas, Atención de partos.

### APOYO DIAGNÓSTICO Y TERAPÉUTICO:

Laboratorio.

Rayos x

Ecografía

Farmacia

Administración.

### CONSULTA EXTERNA:

#### Lunes a domingo:

Ginecología

Pediatría

Medicina Interna

Cirugía

#### De Lunes a viernes:

Imagenología

Nutrición

Psicología

Obstetricia



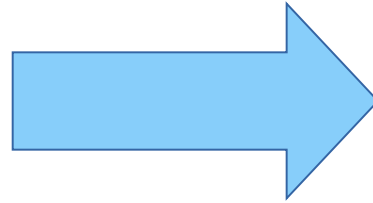


# CARTERA DE SERVICIOS HOSPITAL LUIS MOSCOSO ZAMBRANO - AÑO 2019

## Centros de Salud Tipo A:

Atención de 2.000 a 10.000 habitantes, con una cartera de servicios de Consulta Externa de

- Medicina general
- Medicina Familiar
- Obstetricia
- Odontología y
- Farmacia
- Vacunación
- Procedimientos



- Centro de Salud Capiro
- Centro de Salud La Bocana
- Centro de Salud Saracay
- Centro de Salud San Roque
- Centro de Salud Marcabeli
- Centro de Salud Balsas
- Centro de Salud Moromoro
- Centro de Salud El Carmen

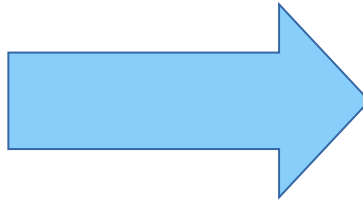
Horarios de atención de Lunes a Viernes de 8 horas.

# CARTERA DE SERVICIOS HOSPITAL LUIS MOSCOSO ZAMBRANO - AÑO 2019

## Centros de Salud Tipo B:

Centro de Salud Piñas contamos con cartera de Servicios  
Tipo B: Atención de 10.000 a 25.000 habitantes

- Medicina general
- Medicina Familiar
- Psicología
- Obstetricia
- Odontología y
- Farmacia
- Vacunación
- Procedimientos



CENTRO DE SALUD PIÑAS

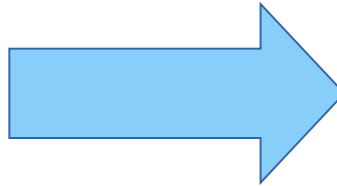
Horarios de atención de Lunes a Viernes de 08h00 a 17h00  
horas.

# CARTERA DE SERVICIOS HOSPITAL LUIS MOSCOSO ZAMBRANO - AÑO 2019

## PUESTOS DE SALUD

Una cartera de servicios de Consulta Externa de

- Medicina general
- Medicina Familiar itinerante
- Odontología
- Farmacia
- Vacunación



- Puesto de Salud Piedras
- Puesto de Salud Palosolo
- Puesto de Salud Piñas Grande

Horarios de atención de Lunes a Viernes de 8 horas.

## Perfil Epidemiológico General - AÑO 2019

PERFIL EPIDEMIOLOGICO		Total	Porcentaje
1	K021 CARIES DE LA DENTINA	2472	14.92
2	J00X RINOFARINGITIS AGUDA (RESFRIADO COMUN)	992	5.99
3	N390 INFECCION DE VÍAS URINARIAS, SITIO NO ESPECIFICADO	759	4.58
4	J039 AMIGDALITIS AGUDA, NO ESPECIFICADA	617	3.72
5	B829 PARASITOSIS INTESTINAL, SIN OTRA ESPECIFICACIÓN	600	3.62
6	J029 FARINGITIS AGUDA, NO ESPECIFICADA	533	3.22
7	K020 CARIES LIMITADA AL ESMALTE	441	2.66
8	K041 NECROSIS DE LA PULPA	347	2.09
9	K050 GINGIVITIS AGUDA	295	1.78
10	M545 LUMBAGO NO ESPECIFICADO	275	1.66
LAS DEMAS CAUSAS		9242	55.77
<b>Total general</b>		<b>16573</b>	<b>100</b>

## Perfil de Mortalidad Hospital Básico Luis Moscoso - AÑO 2019

Nro.	CIE 10	Descripción CIE 10	Consultas	Porcentaje
1	J189	NEUMONIA	7	35%
2	J849	FIBROSIS PULMONAR	3	15%
3	J960	INSUFICIENCIA RESPIRATORIA	5	25%
4	C257	CANCER DE PANCREAS	2	10%
5	L892	ULCERA DE CUBITO	3	15%
<b>Total</b>			<b>20</b>	<b>100,00 %</b>

## TAMIZAJE METABÓLICO NEONATAL – MSP - 2019

# TAMIZAJE METABÓLICO NEONATAL

**1079  
NACIDOS VIVOS  
AÑO 2019**

**651 TAMIZAJES  
REALIZADOS**

Tamizaje neonatal se ha realizado a los nacidos vivos del MSP y de la RPIS  
Se reporta 1 caso positivo de la Parroquia Saracay en 2019.

# AVANCE DE LA ESTRATEGIA MÉDICO DEL BARRIO



TOTAL PACIENTES VULNERABLES IDENTIFICADOS EMDB	TOTAL DE PACIENTES ATENDIDOS POR GRUPOS VULNERABLES - AÑO 2019						
	1.- Embarazadas alto riesgo	2.- Niños/as menores de 5 años con desnutrición aguda	3.- Personas con enfermedades crónicas descompensadas	4.- Personas con discapacidad que requieren cuidados paliativos	5.- Personas con riesgo genético	6.- Personas víctimas de violencia de género	7.- Personas con intentos autolíticos
<b>943</b>	<b>190</b>	<b>27</b>	<b>314</b>	<b>270</b>	<b>40</b>	<b>2</b>	<b>6</b>

NUMERO VISITAS DOMICILIARIAS	NUMERO DE PACIENTES DEVUELTOS EAIS	NUMERO REFERENCIAS ENVIADAS	NUMERO CONTRAREFERENCIAS RECIBIDAS
<b>6165</b>	<b>126</b>	<b>823</b>	<b>710</b>

# ESTRATEGIA MÉDICO DEL BARRIO





## DISCAPACIDADES

TOTAL DE PCD EVALUADAS EN EL 2019	
TIPOS	2019
FISICA	50
INTELECTUAL	32
AUDITIVA	7
VISUAL	12
PSICOSOCIAL	24
<b>TOTALES</b>	<b>125</b>

TOTAL DE PCD EN EL DISTRITO		
MARCABELI	BALSAS	PIÑAS
88	43	501
88	31	336
34	11	133
19	9	125
9	6	54
<b>238</b>	<b>100</b>	<b>1149</b>
<b>TOTALES</b>		<b>1487</b>

## ENTREGA DE AYUDAS TÉCNICAS - 2019

### AYUDAS TECNICAS ENTREGADAS – AÑO 2019

PAÑALES	SILLA POSTURAL ADULTO	SILLA DE RUEDAS	COLCHON ANTIESCARA	MULETAS	ANDADOR	SILLA DE BAÑO	BASTON DE 3 PUNTOS	BASTON DE UN PUNTO	BASTON DE RASTREO
96	5	27	7	2	7	25	5	28	9
								<b>TOTAL AÑO 2019</b>	<b>211</b>

## ENTREGA DE AYUDAS TÉCNICAS



# TAMIZAJE VISUAL - 2019

**TAMIZAJE VISUAL  
AÑO 2019:  
350 LENTES ENTREGADOS**



---

## FORTALECEMOS NUESTRA INFRAESTRUCTURA

El Hospital Básico Luis Moscoso Z. de 30 camas ubicado en el sitio cazaderos del cantón Piñas cuya área total de terreno es 25.800 m<sup>2</sup> y área de Infraestructura de 6.300 m<sup>2</sup> por un valor de 23'370.402,91 siendo una de las Infraestructuras mas modernas y seguras de la parte alta del Oro.

El 29 de Enero del 2020 con el desarrollo de evento masivo al que acudieron importantes autoridades del cantón provincia y país así como la ciudadanía de toda la parte alta se llevo a cabo la inauguración del Hospital básico Luis Moscoso Z. haciendo uso de la totalidad de la infraestructura y prestando el servicio de atención al los pacientes que acuden diariamente a esta casa de salud.

# FORTALECEMOS NUESTRA INFRAESTRUCTURA – H. B. LUIS MOSCOSO

- FECHA DE ENTREGA DE OBRA: ENERO 2020





# FORTALECEMOS NUESTRA INFRAESTRUCTURA – H. B. LUIS MOSCOSO ZAMBRANO



MINISTERIO DE SALUD PÚBLICA

*Luz*

Toda una Vida

EL GOBIERNO DE TODOS

# FORTALECEMOS NUESTRA INFRAESTRUCTURA REPOTENCIACIÓN CENTRO DE SALUD MOROMORO

- Inauguración: 15 de Noviembre 2019
- Inversión: \$160.000





# FORTALECEMOS NUESTRA INFRAESTRUCTURA REPOTENCIACIÓN CENTRO DE SALUD MOROMORO



## SERVICIOS DE LA LÍNEA 171



- Opción 1: Agendamiento
- Opción 2: Asesoría
- Opción 3: Gestión de requerimientos e inconformidades
- Opción 4: Discapacidades

### Servicios opción 3



Canal accesible para el ciudadano



Registra sus felicitaciones, inconformidades, denuncias, y requerimientos.



Genera información útil para tomar decisiones y acciones de mejora para la calidad de los servicios.



Mecanismo objetivo e independiente para registrar las inconformidades sobre los servicios de salud.

# PROGRAMAS Y RECONOCIMIENTOS PARA LA PROMOCIÓN DE LA SALUD

## Programa Municipios Saludables

Los Municipios de

- Balsas
- Marcabelí
- Piñas

han firmado la carta de Adhesión



## Escuela de Participación Ciudadana

En el segundo Semestre se desarrollo la 5ta fase en las 12 unidades o operativas



## Reconocimiento Restaurantes Saludables

- Restaurant “Taberna Real”
- Restaurant “Chaparral”



# ACCIONES PARA FORTALECER LA VIGILANCIA DE LA SALUD Y EL CONTROL DE ENFERMEDADES

## Plan Estratégico Nacional Multisectorial para la Respuesta al VIH 2018 - 2022

Se ha desplegado respuesta integral y multisectorial a la epidemia mediante el desarrollo de varias acciones como: capacitación y socialización periódica de Lineamientos, Protocolos y documentos normativos, entrega de dispositivos médicos de testeo de VIH, gestión y apoyo en el desarrollo de acciones planificadas en los establecimientos de salud dentro del PLAN DE ACCIÓN CUATRIMESTRAL DE VIH.

Además, seguimiento de las PVV para su adherencia al tratamiento y en el logro de supresión viral.

Se recuerda que se fortaleció la Estrategia mediante la implementación de Suite de VIH y Suite de Vigilancia Epidemiológica en PRAS.

**OBJETIVO GLOBAL 90-90-90 para el 2020:** QUE SIGNIFICA QUE: 90% Conozca su condición (Diagnóstico), 90% tratamiento antirretroviral oportuno y 90% carga viral indetectable. CONOCE TU ESTADO, HAZTE LA PRUEBA;¡¡

### Cobertura en Tamizaje:

En el año 2019 del total de 3.109 gestantes designadas como población meta, el 63.1% corresponde a 1.959 Embarazadas que conocieron su estado serológico

Del total de 2.314 habitantes designados como meta, el 92.2% se tamizó y corresponde a 2.225 a Demanda Espontánea.

En el 2019 como Distrito se ha logrado el 88.06% de testeo con VIH que corresponden a 4.656 de GPC. Considerando que el total de la meta asignada fue de 5.287 habitantes.

### En la Transmisión Materno Infantil-2019:

- Se registró un total de 1 caso de Expuestos perinatales.
- VIH/Sida en gestantes como Casos Nuevos: 2.
- VIH/Sida en Pareja de embarazada: 1

El acceso de tratamiento antirretroviral en la UAI de Vih en el Hospital Teófilo Dávila, alcanza a todos los casos nuevos y casos actualizados.

Sin embargo, de acuerdo a la información disponible, fallecieron 2 PVV/HSH que estaban recibiendo TARV de acuerdo a la normativa para la Atención Integral para el VIH/sida y que corresponden a nuestro Distrito.

# ACCIONES PARA FORTALECER LA VIGILANCIA DE LA SALUD Y EL CONTROL DE ENFERMEDADES

## ENFERMEDADES TRANSMITIDAS POR VECTORES

### MALARIA, DENGUE, ZIKA, GHIKUNGUNYA, FIEBRE AMARILLA, ONCOCERCOSIS.

#### Medidas preventivas y de control:

- a.- De acuerdo a Cronograma por Unidad Operativa se llevan a cabo medidas educomunicacionales a la comunidad, así como mingas de limpieza con actores sociales públicos o privados, además inspección de criaderos, destrucción y eliminación de depósitos positivos.
- b.- Cuando se amerita el caso y con gestión de actores sociales para alimentación y transporte, se llevan a cabo Rociado intradomiciliario, Fumigación extradomiciliaria con termonebulizadora y Abatización, con apoyo de brigadas Vectoriales del Distrito 07D02.
- c.- Capacitación a EAIS de Unidades Operativas con Instructores de EPC/ Vectoriales del Distrito 07D02 . Capacitación a personal del MIES entre otras instituciones públicas, con Analistas Distritales.
- d.- Vocerías por emisoras locales sobre control y prevención de enfermedades transmitidas por vectores.
- e.- Levantamiento de MTT2 con la finalidad de articular las acciones de respuesta de las diferentes instituciones integrantes, frente a los eventos presentados durante la época lluviosa - a fin de garantizar la continuidad de la atención de salud a la población - con la activación de la Red Pública Integral de Salud (RPIS).
- f.- Mantener el stock de medicamentos y dispositivos médicos adecuados en los establecimientos de salud de primer nivel de atención y emergencia enfocado a enfermedades que prevalecen en esta temporada.

---

## ACCIONES PARA LA PREVENCIÓN DEL CONSUMO DE DROGAS

Charlas informativas sobre la cartera de servicios del MSP para personas con consumo problemático de alcohol y otras drogas (CETAD, SAI, Atención Ambulatoria).

Reuniones con representantes ciudadanos, GADs Cantonales y Parroquiales del Distrito 07D04 sobre correcta derivación de casos identificados en la comunidad.

Referencia e interconsulta para atención psicológica prioritaria a personas con consumo nocivo de alcohol y otras drogas.

Charlas psicoeducativas a grupos vulnerables.

# ARTICULACIÓN FUNCIONAL DE LA RPIS-RPC



# HACIA LA TRANSFORMACIÓN DIGITAL ANTES

Se realizaba todo mediante papel



# AHORA

Se espera llegar a utilizar cero papel.  
Atenciones médicas en su mayoría se registran en forma digital






# HACIA LA TRANSFORMACIÓN DIGITAL


## Producción



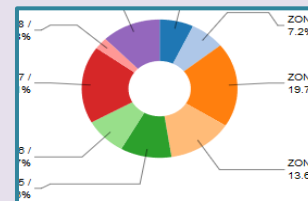
PRAS



APP Vigilancia Epidemiológica



APP Geosalud



Data Warehouse

## Desarrollo y Pruebas



Gestión Inventarios




Seguimiento nominal



Receta electrónica



Rdaca 2.0



Firma electrónica documentos clínicos

# GRACIAS



*Lenín*

