

RENDICIÓN DE CUENTAS 2019

DIRECCION DISTRITAL 01D07 CAMILO PONCE
ENRIQUEZ - SALUD



RENDICIÓN DE CUENTAS AÑO 2019 Coordinación Zonal 6



Datos Generales

Distrito de Salud 01D07-Camilo Ponce Enríquez-Salud, ubicado en el Cantón del mismo nombre, atiende una población 39352 habitantes, distribuidos en 8 establecimientos de salud, que van desde la zonas bajas costeras hasta la zonas frías ubicadas en la cordillera tales como: Ponce Enríquez, Shumiral, San Gerardo, Luz y Guía, Bella Rica, Río Balao, Carmen de Pijili y Abdón Calderón.

Según Planificación Territorial se cuenta con 6 establecimientos tipo A; 1 centro de salud Tipo C; 1 puesto de Salud

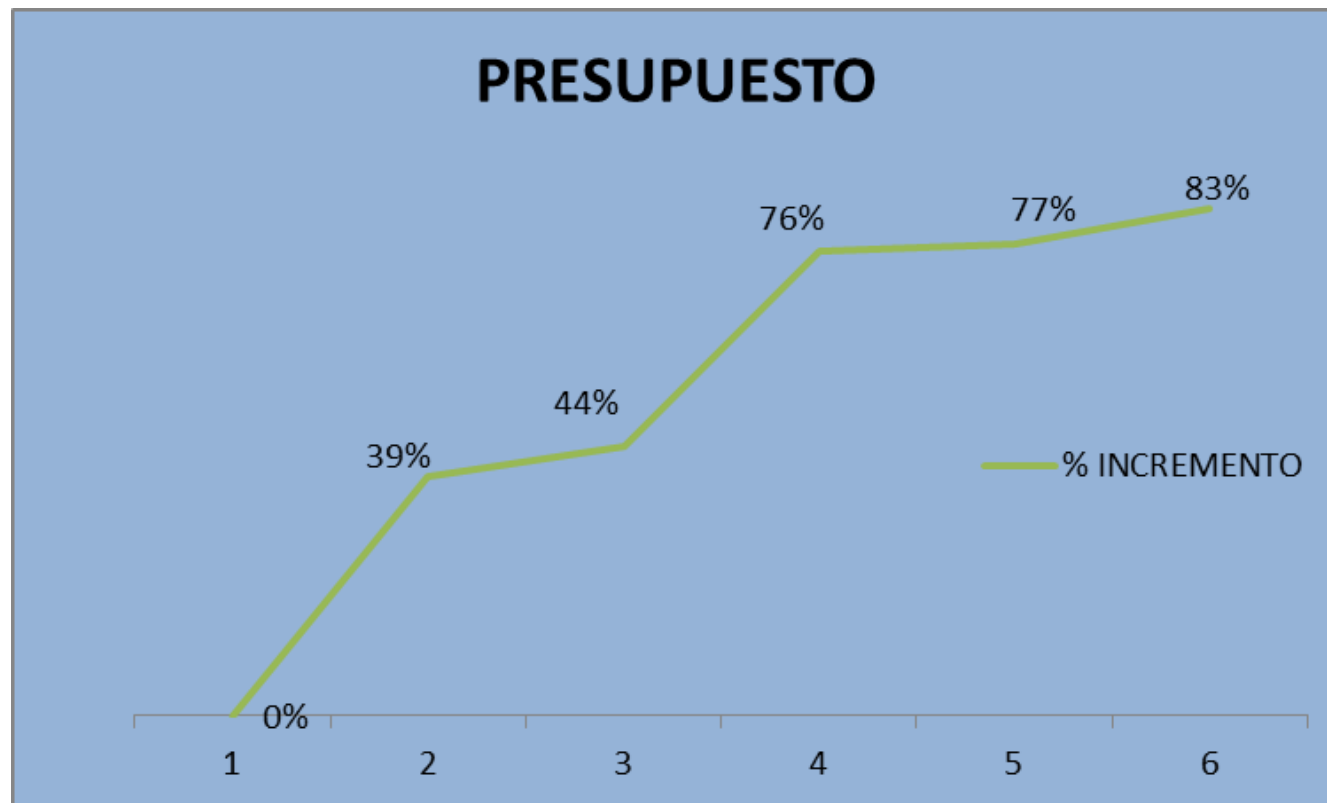
Cartera de Servicios

Rendición de
CUENTAS 2019

PRESTACIONES	Horario de Atención	Días de Atención
Medicina General	8:H00 A 17:H00	Lunes a Sabado
		Martes a Sabado
		Domingo a Jueves
		Miercoles a Domingo
Pediatría	8:H00 A 17:H00	Lunes a Sabado
Ginecología	8:H00 A 19:H00	Lunes a Domingo
Obstetricia	8:H00 A 17:H00	Lunes a Sabado
Medicina familiar y	8:H00 A 17:H00	Lunes a Viernes
Psicología	8:H00 A 17:H00	Lunes a Sabado
Nutrición	8:H00 A 17:H00	Lunes a Viernes
Calificación de Discapacidades	8:H00 A 17:H00	Lunes a Viernes
Odontología	8:H00 A 17:H00	Lunes a Sabado
Inmunizaciones		
Inmunización anti BCG	24 horas	Todos los días
Inmunización anti-hepatitis	24 horas	Todos los días
Esquema completo MSP	8 horas	LUNES A SABADO
Emergencia	24 Horas	Todos los días
Atención del parto vaginal/normal		
Atención del parto con pertinencia intercultural		
Observación en emergencia		
Laboratorio		
Laboratorio Clínico (LAC1)	24 horas	Todos los días
Farmacia		
Dispensación externa e interna de medicamentos	24 horas	Todos los días

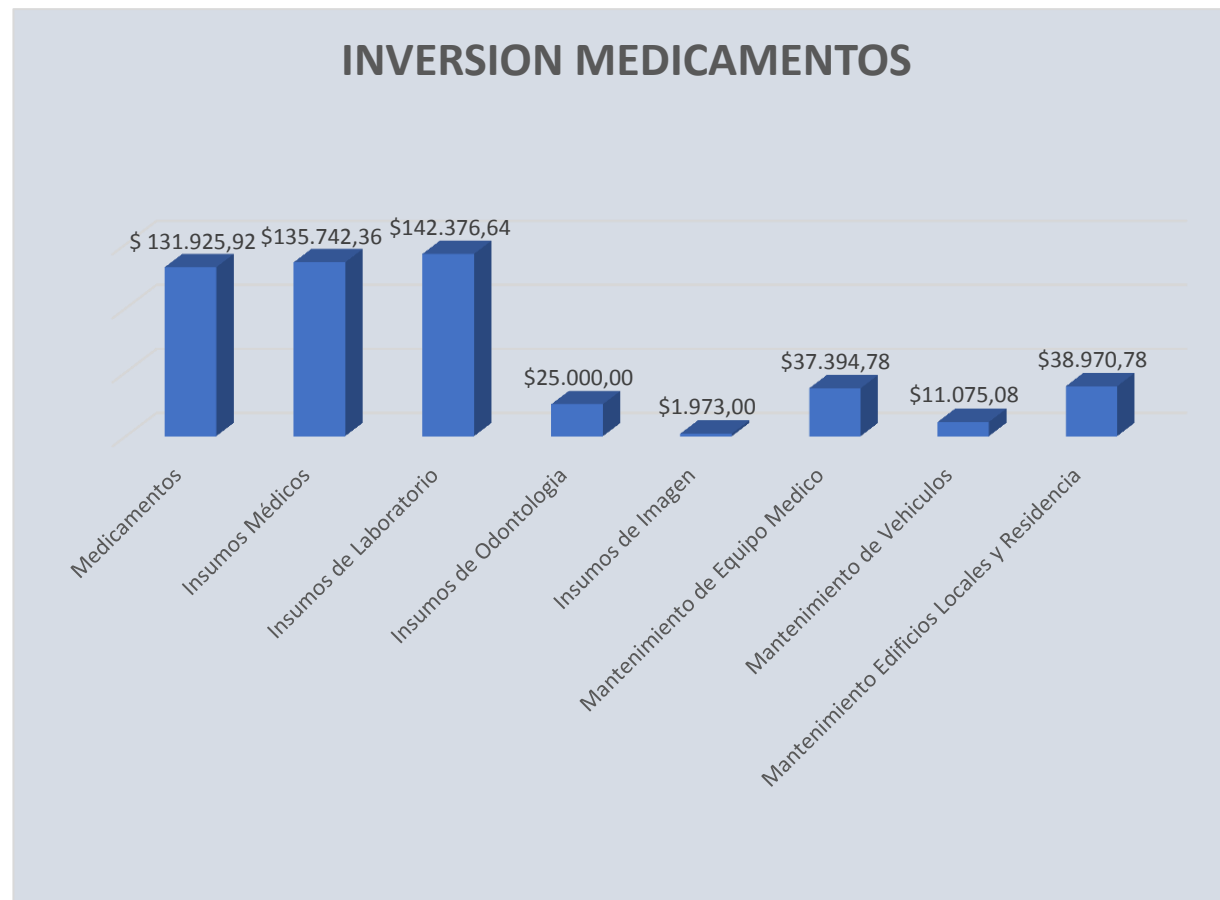
Inversión Presupuesto

AÑO	PRESUPUESTO	% INCREMENTO
2014	\$ 2.282.653,98	0%
2015	\$ 3.179.492,59	39%
2016	\$ 3.283.149,00	44%
2017	\$ 4.019.757,62	76%
2018	\$ 4.046.884,18	77%
2019	\$ 4.175.120,08	83%



INVERSION MEDICAMENTOS

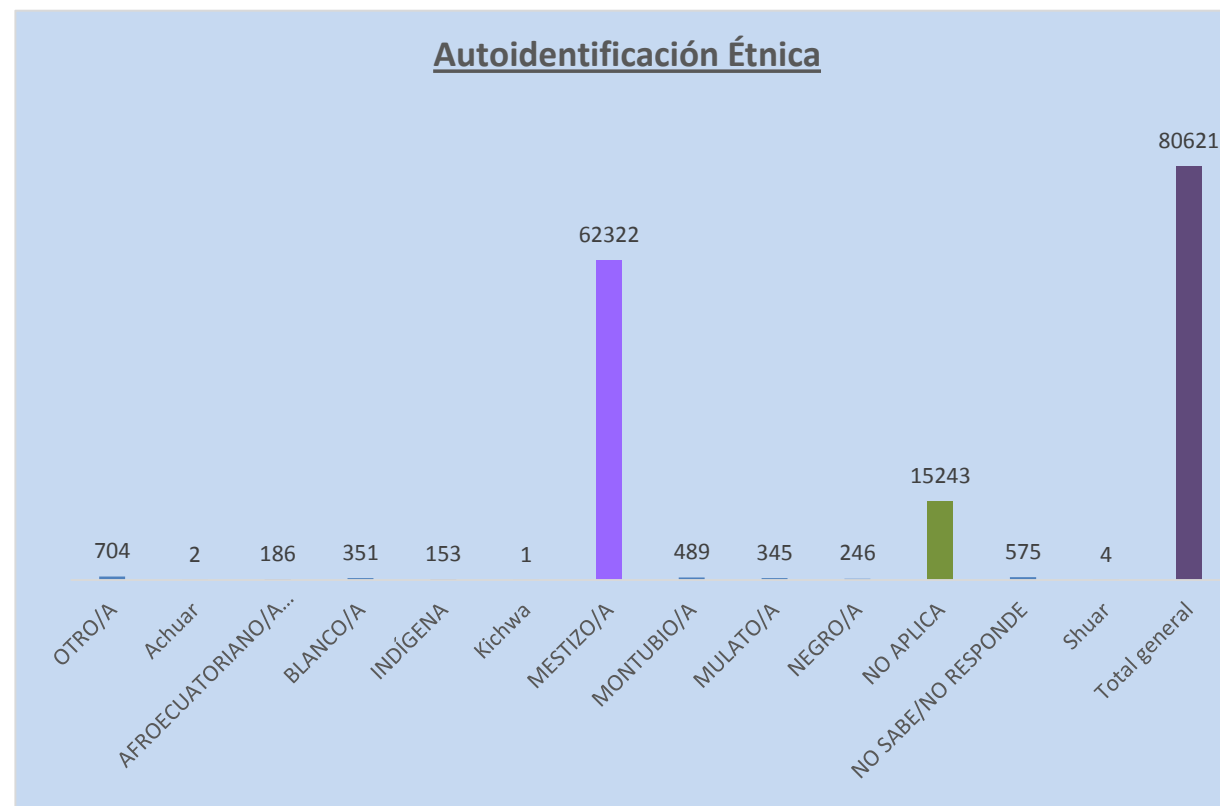
Medicamentos	\$	131.925,92
Insumos Médicos	\$	135.742,36
Insumos de Laboratorio	\$	142.376,64
Insumos de Odontología	\$	25.000,00
Insumos de Imagen	\$	1.973,00
Mantenimiento de Equipo Medico	\$	37.394,78
Mantenimiento de Vehiculos	\$	11.075,08
Mantenimiento Edificios Locales y Residencia	\$	38.970,78
	\$	524.458,56



Producción establecimientos de salud

Atención por Autoidentificación Étnica

Autoidentificación Étnica	VALOR
OTRO/A	704
Achuar	2
AFROECUATORIANO/A AFRO	186
BLANCO/A	351
INDÍGENA	153
Kichwa	1
MESTIZO/A	62322
MONTUBIO/A	489
MULATO/A	345
NEGRO/A	246
NO APLICA	15243
NO SABE/NO RESPONDE	575
Shuar	4
Total general	80621



PRESTACIÓN DE SERVICIOS DE SALUD POR CICLO DE VIDA

NIÑEZ DE 0 A 9
AÑOS

Atención del recién nacido/ inmunización/
suplementación de micronutrientes, Etc.

ADOLESCENCIA DE
10 A 19 AÑOS

Atención integral de Salud de Adolescentes, Normas
PAI, atención en salud sexual y reproductiva,
Infecciones de transmisión sexual, embarazo
adolescente, etc.

ADULTOS DE 20 A 64
AÑOS

Detección oportuna de cáncer: cérvico uterino, mama;
sicosociales: depresión, consumo de sustancias
psicoactivas, planificación familiar, Detección,
prevención y consejería de ITS y VIH/SIDA, etc.

ADULTOS MAYORES
DE + DE 65 AÑOS

Normativas, Protocolos y Guías Práctico Clínicas del
MSP, etc.

Prestación de servicios de salud por ciclo de vida

GRUPOS ETARIO: ATENCIONES	
Menores 1 año	4702
12 a 23 meses	6002
1 a 4 años	10318
5 a 9 años	7649
10 a 14 años	5444
15 a 19 años	7477
20 a 64 años	37740
65 a 74 años	3845
75 y mas años	3446
TOTAL	86623

Prestación de servicios de salud por ciclo de vida

Rendición de
CUENTAS 2019

ATENCIONES PREVENTIVAS SALUD ORAL	ATENCIONES 2018
GRUPOS ETARIOS	PACIENTES
Menores 1 año	60
12 a 23 meses	829
1 a 4 años	1801
5 a 9 años	2629
10 a 14 años	1691
15 a 19 años	1446
20 a 64 años	5212
65 a 74 años	1002
75 y mas años	89
TOTAL	14759

SALUD BUCAL

Se implementó la campaña Ecuador Sin Caries cuyo objetivo principal es aplicar sellantes de fosas y fisuras como técnica conservadora de los primeros molares permanentes en todos los niños de 5 a 14 años.

Total: 513 Intervenciones

Muerte Materna

Distrito	Población embarazadas asignada	Nº atenciones primera	Cobertura	Concentración	Plan de Parto	Plan de Transporte
01D07	899	2902	100,00%	3,43	100%	100%

VIH/SIFILIS EMBARAZADAS

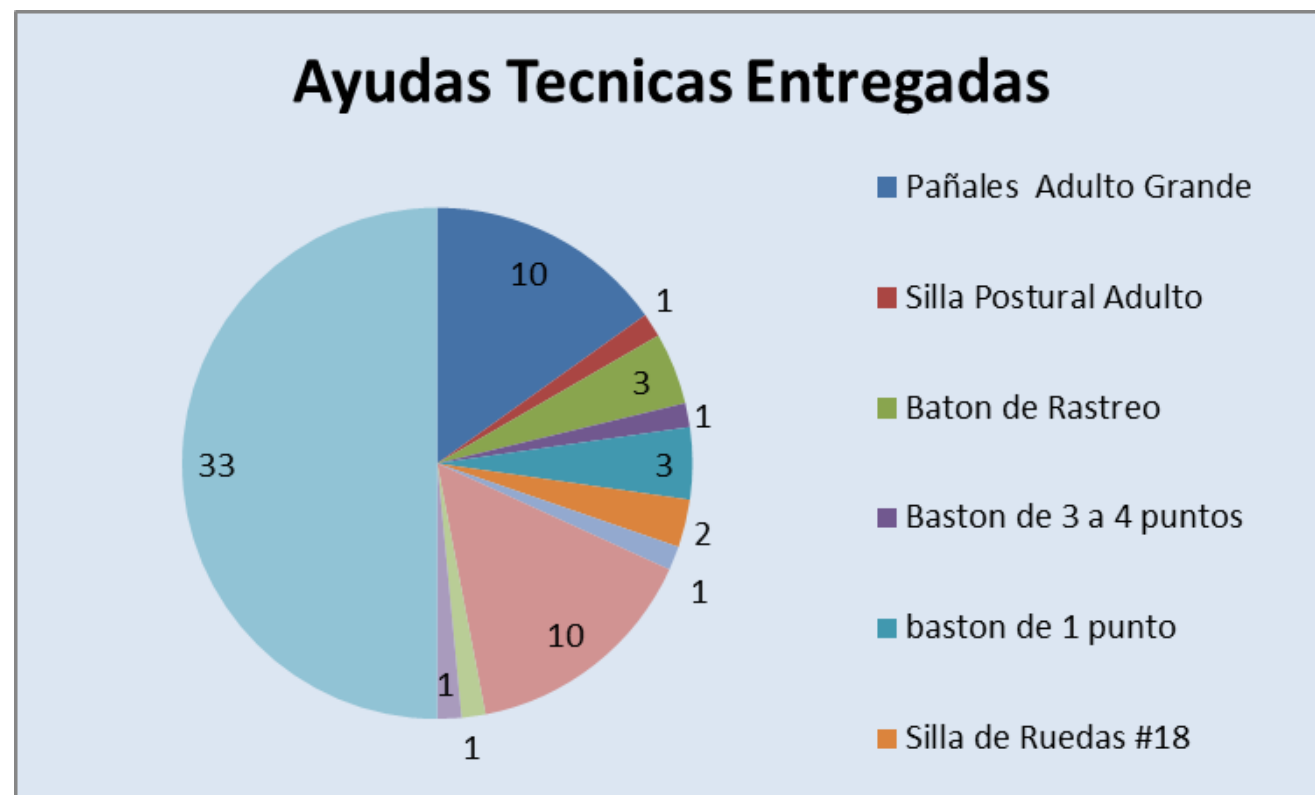
Distrito	Población asignada	Nº Tamizaje VIH
01D07	899	2902

Fuente: RDAACA / PRAS 2018 Y CENSO
Elaborado por: Provisión de Servicios

Estrategias Emblemáticas e Institucionales

AYUDAS TECNICAS ENTREGADAS

Ayuda Tecnica	Cantidad
Pañales Adulto Grande	10
Silla Postural Adulto	1
Baton de Rastreo	3
Baston de 3 a 4 puntos	1
baston de 1 punto	3
Silla de Ruedas #18	2
Silla de Ruedas #20	1
Pañales Infantil	10
Andador adulto sin ruedas	1
Andador Infantil con ruedas	1
TOTAL	33



Estrategias Emblemáticas e Institucionales

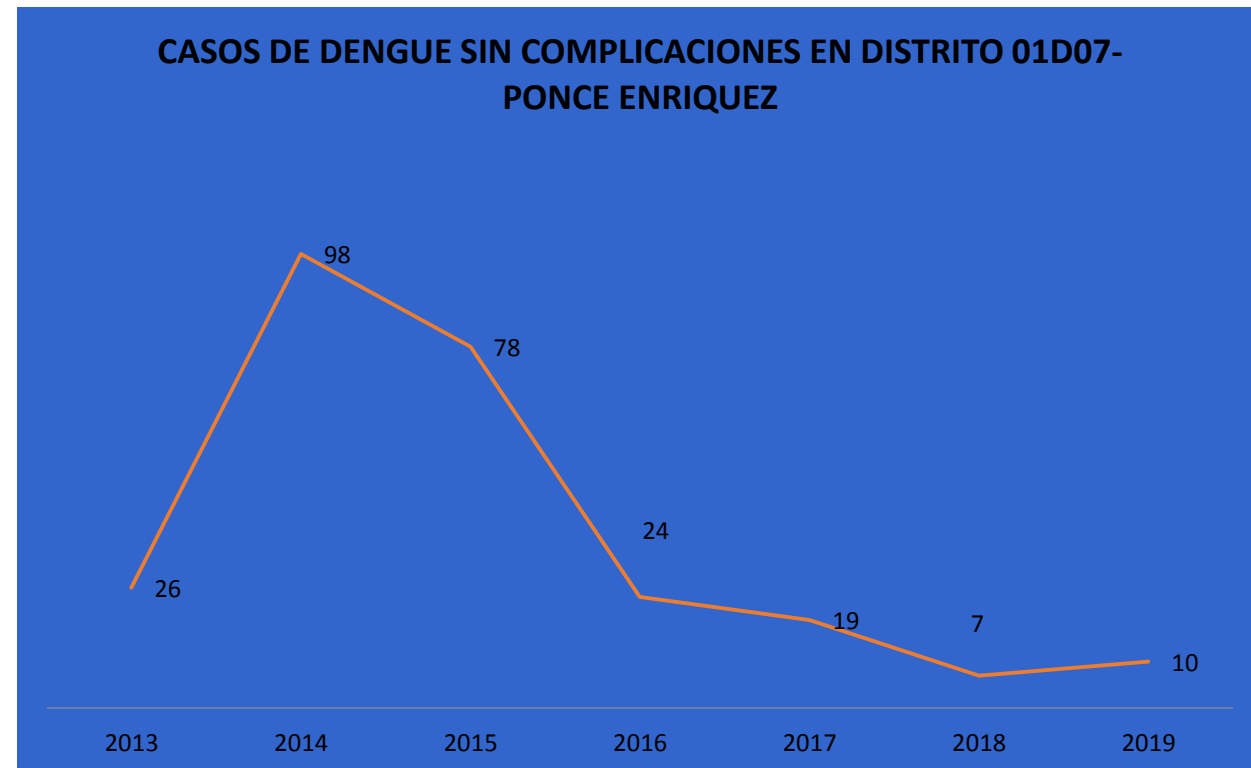
Se realiza la implementación Estrategia en Ponce Enríquez cuenta con 3249 pacientes captados por la estrategia entre ellos tenemos a 340 en vulnerabilidad quienes implican un seguimiento continuo e integral para mejorar su calidad de vida. Dentro de los prioritarios que conforman el mayor número tenemos pacientes con enfermedades crónicas (Hipertensos y Diabéticos) que generan un consumo alto de medicamentos

PACIENTES VULNERABLES Y PRIORITARIOS IDENTIFICADOS MEDIANTE LA ESTRATEGIA MEDICO DEL BARRIO DISTRITO 01D07			
UNIDAD OPERATIVA	GEOREFERENCIADOS	VULNERABLES	PRIORITARIOS
CAMILO PONCE ENRÍQUEZ	1272	53	1219
ZHUMIRAL	414	70	344
BELLA RICA	130	10	120
SAN GERARDO	207	74	133
RIO BALAO	185	22	163
CARMEN DE PIJILI	275	35	240
LUZ Y GUIA	209	34	175
ABDÓN CALDERON	557	42	515
TOTAL	3249	340	2909

Estrategias Emblemáticas e Institucionales

CASOS DE DENGUE SIN COMPLICACIONES EN DISTRITO 01D07- PONCE ENRIQUEZ

AÑOS	CASOS
2013	26
2014	98
2015	78
2016	24
2017	19
2018	7
2019	10



Estrategias Emblemáticas e Institucionales

CASOS DE DENGUE SIN COMPLICACIONES EN DISTRITO 01D07- PONCE ENRIQUEZ

Se realiza fumigación durante el año 2019 en 31 periodos intra y extra domiciliaria interviniendo en 3595 domicilios y 324 manzanas

TALENTO HUMANO EN SALUD



TALENTO HUMANO	Columna1
ADMINISTRATIVO	38
PROFESIONALES DE LA SALUD	122

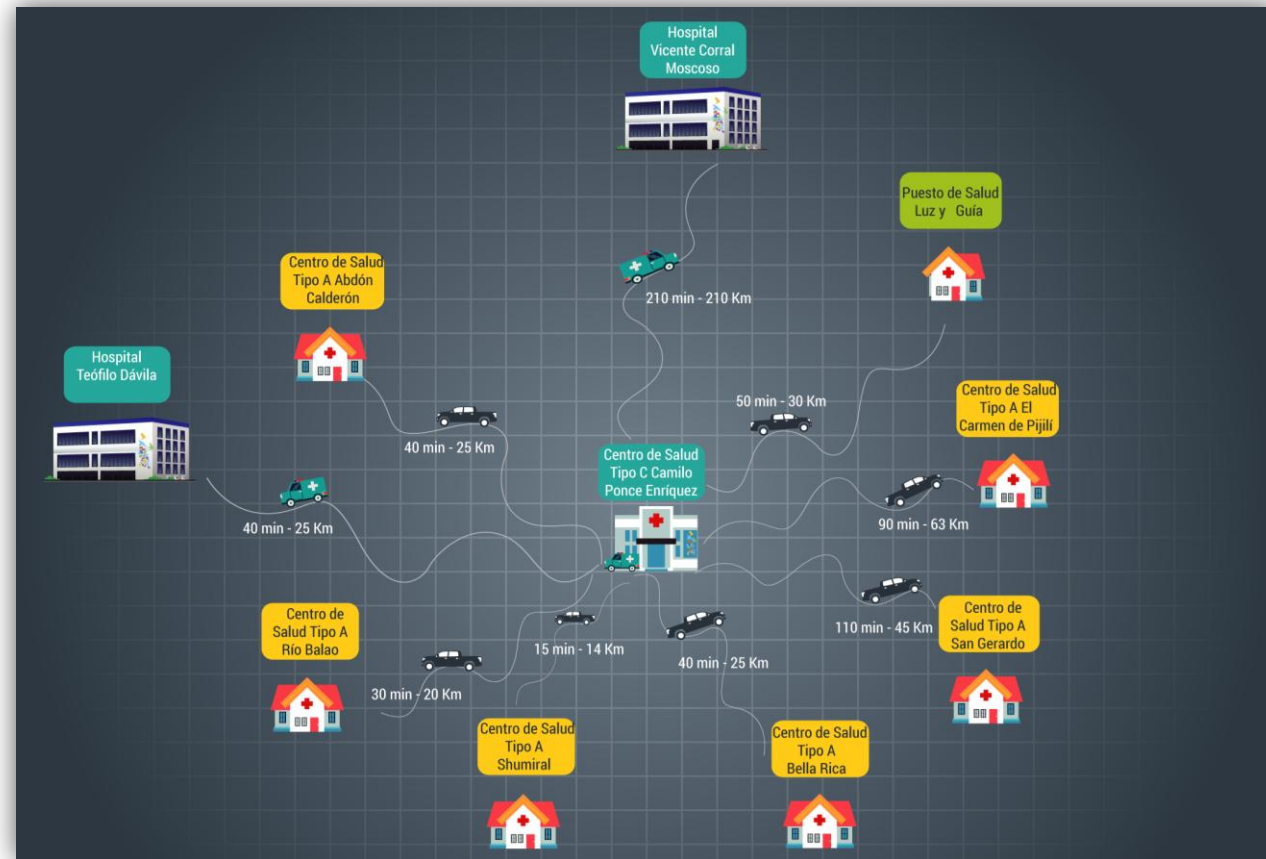
INFRAESTRUCTURA Y EQUIPAMIENTO SANITARIO

Rendición de
CUENTAS 2019

Inversión Infraestructura
\$ 76365,56

GOBERNANZA Y NORMATIZACIÓN

Articulación Microred
Cuenca de Jubones



PARTICIPACIÓN SOCIAL EN SALUD

Escuelas de Participación
Ciudadana

Instituciones 100 % Libre de Humo
(MINEDUC con 5 Instituciones
Educativas)

Restaurantes con responsabilidad
Nutricional:
Rincón Ponceña Categoría 2
El Gato Parrillero categoría 1

Avance Estrategia Municipios
Saludables (se renueva carta de
intención con Gad Cantonal)

Legitimación de Parteras

Implementación de Huertos
Saludables en Carmen De Pijili

Otros Logros

Ejecución del Plan de acción de reducción de prevención de suicidios, consumos de alcohol tabaco y otras drogas y trastornos mentales

Concurso de Cortometraje con adolescentes

Articulación con MIES Y MINEDUC, control del niño sano

Firma de Convenio Interinstitucional para la estrategia de manejo integrado de vectores

GRACIAS

