

RENDICIÓN DE CUENTAS 2019

DIRECCIÓN DISTRITAL 01D01

PRESUPUESTO 2019 EXPRESADO EN USD

DIRECCION DISTRITAL 01D01

PROGRAMA	DESCRIPCIÓN	CODIFICADO	DEVENGADO	SALDO POR DEV	% EJEC
PROGRAMA 01 00 001 001	REFORMA INSTITUCIONAL DE LA GESTION PUBLICA ADMINISTRACION CENTRAL	735.751,42	735.751,42	0,00	100%
PROGRAMA 55 00 000	PREVENCION Y PROMOCION DE LA SALUD NUTRICIÓN Y POLÍTICAS DE IGUALDAD	24.314,91	24.314,91	0,00	100%
PROGRAMA 55 00 005 001	PROYECTO DE PREVENCION DEL EMBARAZO EN NIÑAS Y ADOLESCENTES	41.325,21	41.202,64	122,57	100%
PROGRAMA 90 00 000 003	PRESTACION DE SERVICIOS DE SALUD PRIMER NIVEL	10.238.867,94	10.238.864,94	3,00	100%
PROGRAMA 90 00 000 003	PRESTACION DE SERVICIOS DE SALUD SEGUNDO NIVEL	708.545,50	708.545,50	0,00	100%
PROGRAMA 90 00 004 001	CREACION E IMPLEMENTACION DE SERVICIOS DE SALUD MENTAL Y COMUNITARIA	96.850,61	96.850,61	0,00	100%
		11.845.655,59	11.845.530,02	125,57	100%

FUENTE: eSIGEF

ELABORACIÓN: GESTIÓN FINANCIERA DISTRITAL

PRODUCCIÓN EN ESTABLECIMIENTOS DE SALUD MSP-DISTRITO

01D01 S. Año 2019

Distrito 01D01 S.

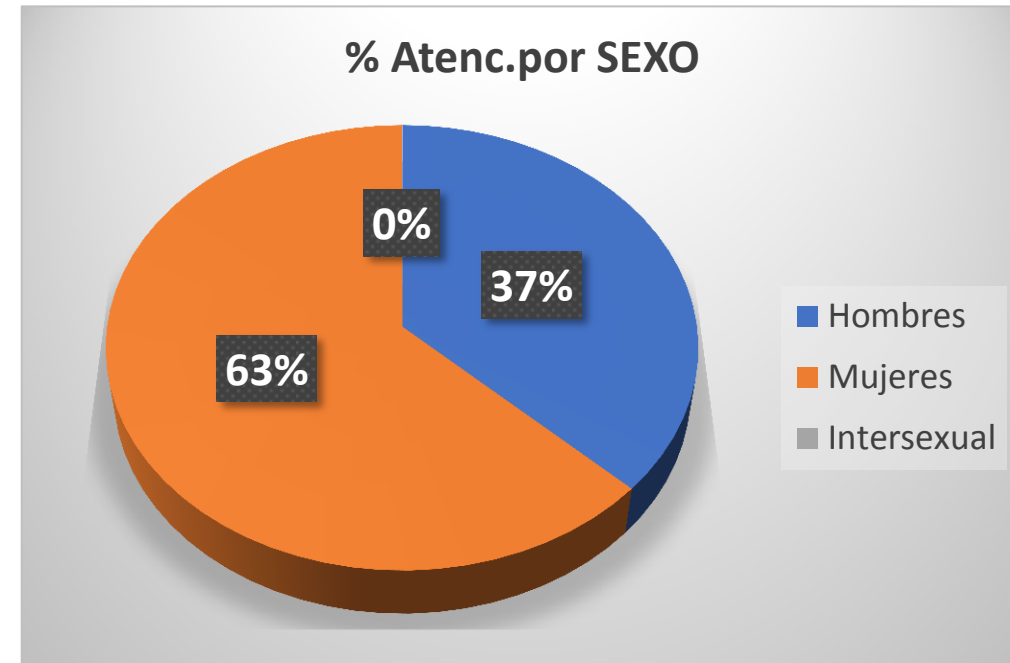
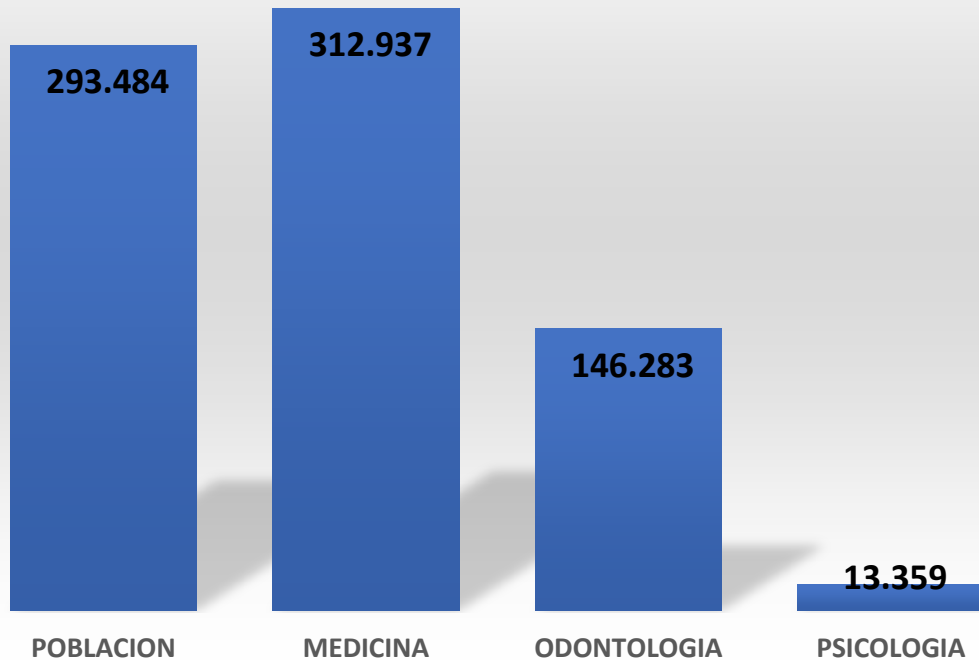
Total Atenciones Por GÉNERO, Período (ENERO - DICIEMBRE) año 2019

<i>MEDICINA</i>						<i>ODONTOLOGIA</i>						<i>PSICOLOGIA</i>					
Unidad	Población	TOTAL	Hombres	Mujeres	Intersexual	Unidad	Población	TOTAL	Hombres	Mujeres	Intersexual	Unidad	Población	TOTAL	Hombres	Mujeres	Intersexual
BB	22.625	11.926	4.113	7.813	-	BB	22.625	8.243	3.783	4.457	3	BB	22.625	-	-	-	-
C.S.1	17.356	25.359	7.859	17.494	6	C.S.1	17.356	12.164	4.981	7.183	-	C.S.1	17.356	4.726	2.861	1.860	5
C.S.2	25.629	30.360	9.653	20.705	2	C.S.2	25.629	11.368	5.256	6.112	-	C.S.2	25.629	1.803	744	1.056	3
C.S.Ma. ESTF	21.894	18.621	5.478	13.143	-	C.S.Ma. ESTF	21.894	7.042	2.615	4.426	1	C.S.Ma. ESTF	21.894	1.485	439	1.046	-
CHECA	3.396	5.087	1.800	3.287	-	CHECA	3.396	3.848	1.573	2.275	-	CHECA	3.396	-	-	-	-
CHIQUINTA	3.726	7.729	2.672	5.056	1	CHIQUINTA	3.726	4.553	2.090	2.461	2	CHIQUINTA	3.726	-	-	-	-
EL PARAISC	7.211	13.222	5.186	8.036	-	EL PARAISC	7.211	8.959	4.423	4.536	-	EL PARAISC	7.211	202	71	131	-
LLACAO	5.835	9.499	3.505	5.994	-	LLACAO	5.835	3.430	1.431	1.999	-	LLACAO	5.835	-	-	-	-
MACHANGA	18.126	14.105	4.799	9.305	1	MACHANGA	18.126	3.985	1.558	2.427	-	MACHANGA	18.126	208	61	147	-
NULTI	11.388	15.733	6.312	9.420	1	NULTI	11.388	5.490	2.525	2.965	-	NULTI	11.388	-	-	-	-
OCP	2.814	7.177	2.605	4.568	4	OCP	2.814	3.972	1.615	2.356	1	OCP	2.814	71	24	47	-
PACCHA	7.740	15.298	5.661	9.635	2	PACCHA	7.740	5.545	2.533	3.011	1	PACCHA	7.740	-	-	-	-
RICAURTE	28.297	32.317	10.463	21.850	4	RICAURTE	28.297	9.772	3.857	5.914	1	RICAURTE	28.297	871	368	503	-
SAN JOAQU	12.647	14.916	5.210	9.705	1	SAN JOAQU	12.647	6.929	3.115	3.814	-	SAN JOAQU	12.647	772	349	423	-
SAYAUSI	10.859	13.951	4.930	9.017	4	SAYAUSI	10.859	6.870	2.826	4.044	-	SAYAUSI	10.859	-	-	-	-
SIDCAY	5.432	8.285	2.832	5.451	2	SIDCAY	5.432	3.119	1.211	1.907	1	SIDCAY	5.432	-	-	-	-
SININCAY	19.013	23.342	7.729	15.609	4	SININCAY	19.013	9.947	3.998	5.949	-	SININCAY	19.013	983	399	583	1
TERINAL	19.149	6.438	2.106	4.332	-	TERINAL	19.149	4.331	1.933	2.398	-	TERINAL	19.149	-	-	-	-
TIXAN	2.790	3.130	1.117	2.013	-	TIXAN	2.790	2.046	851	1.195	-	TIXAN	2.790	-	-	-	-
TOTORACO	25.240	19.036	5.552	13.482	2	TOTORACO	25.240	10.829	4.471	6.357	1	TOTORACO	25.240	1.030	424	606	-
UNIDAD MOVIL		2.646	1.312	1.334	-	UNIDAD MOVIL		2.839	1.617	1.222	-	UNIDAD MOVIL		-	-	-	-
UNCOVIA	22.316	14.760	5.081	9.678	1	UNCOVIA	22.316	11.002	4.628	6.374	-	UNCOVIA	22.316	1.208	453	755	-
TOTAL	293.484	312.937	105.975	206.927	35	TOTAL	293.484	146.283	62.890	83.382	11	TOTAL	293.484	13.359	6.193	7.157	9

Fuente: RDACAA 2.0 y RDACAA 2.0.5 – PRAS
ESTADISTICA DISTRITAL 01D01

PRODUCCIÓN EN ESTABLECIMIENTOS DE SALUD MSP-DISTRITO 01D01 S. Año 2019

ATENCIÓNES EN MEDICINA-ODONTOLOGIA- PSICOLOGIA



Fuente: RDACAA 2.0 y RDACAA 2.0.5 – PRAS
ESTADISTICA DISTRITAL 01D01

TALENTO HUMANO DE LA DIRECCIÓN DISTRICTAL 01D01- 2019

ESPECIALISTA EN MEDICINA FAMILIAR	25
ESPECIALISTA EN IMAGENOLOGIA	1
ESPECIALISTA EN PEDITARIA	5
ESPECIALISTA EN GINECOLOGIA	3
OBSTETRIZ	2
MEDICOS GENERALES	52
MEDICOS RURALES	14
ENFERMERAS	56
ENFERMERAS RURALES	20
ODONTOLOGOS	40
ODONTOLOGOS RURALES	16
AUXILIAR DE ENFERMERIA	21
AUXILIAR DE FARMACIA	10
AUXILIAR ADMINISTRATIVO DE SALUD	24
LABORATORISTAS	14
PSICOLOGOS/AS	12
TRABAJADORA SOCIAL	2
TECNOLOGA DE RADIOLOGIA	1
TECNICO DE ATENCION PRIMARIA EN SALUD	4
NUTRICIONISTA	1
ASISTENTES DE ADMISIONES Y ATENCION AL USUARIO	24
CHOFERES	7
CHOFER DE AMBULANCIA	5
PERSONAL ADMINISTRATIVO	78
Número de Servidores Nómina DD01D01S al 31 de diciembre de 2019	437



Fuente: NÓMINA INSTITUCIONAL
ELABORACIÓN: UATH DISTRICTAL

SERVICIOS DE SALUD DIRECCIÓN DISTRITAL 01D01- 2019

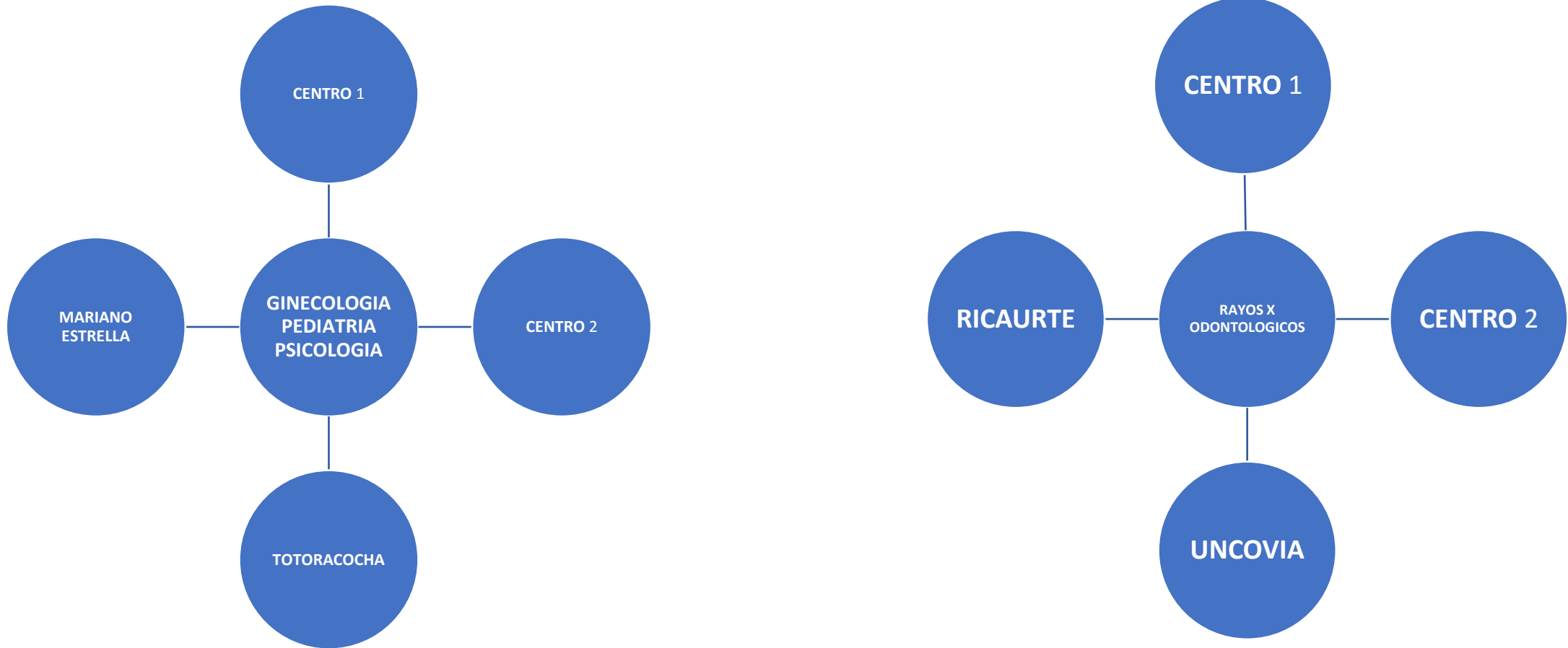
ESTABLECIMIENTOS DE PRIMER NIVEL DE ATENCION:

c.s. BARRIAL BLANCO
CENTRO DE DALUD N^a 1
CENTRO DE SALUD N^a.2
c.s. CHECA
c.s. CHIQUINTAD
c.s. EL PARAISO
Hosp. MARIANO ESTRELLA
c.s. LLACAO
c.s. MACHANGARA
c.s. NULTI
s.c.s. CHAULLUBAMBA
s.c.s. OCTAVIO CORDERO P.
c.s. PACCHA
s.c.s. BAGUANCHI
c.s. RICUARTE
c.s. SAN JOAQUIN
p.s. TERMINAL TERRESTRE
p.s. TIXAN
c.s. TOTORACocha

PRESTACIONES

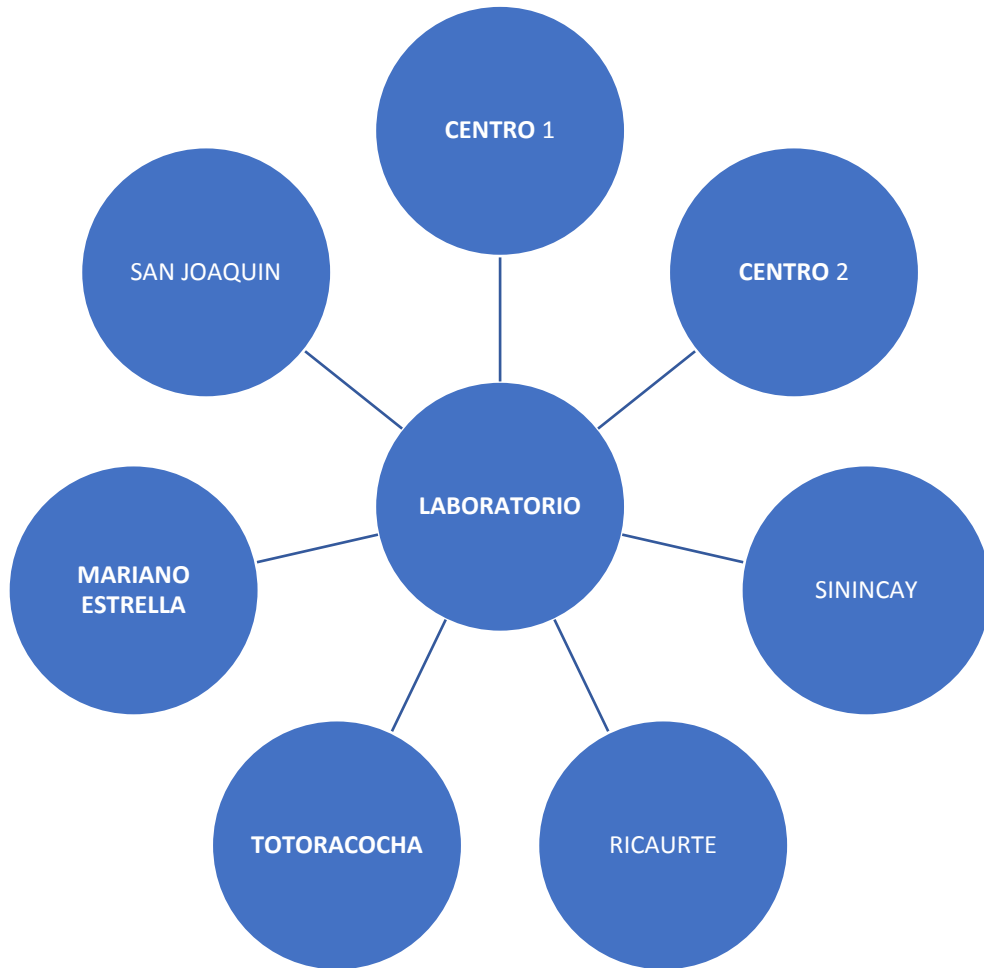
MEDICINA GENERAL
GINECOLOGIA
OBSTETRICIA
PEDIATRIA
ODONTOLOGIA
PSICOLOGIA
MEDICINA ANCESTRAL
SALUD MENTAL (TAI)
REHABILITACION
ENFERMERIA
LABORATORIO
R.X.
ECOGRAFIA
FARMACIA

AMPLIACIÓN DE LA COBERTURA SANITARIA - 2019



Fuente: MICRORED DISTRITAL 01D01
ELABORACIÓN: PROCESO DE PROVISIÓN Y CALIDAD DE LOS
SERVICIOS

AMPLIACIÓN DE LA COBERTURA SANITARIA



Fuente: MICRORED DISTRITAL 01D01
ELABORACIÓN: PROCESO DE PROVISIÓN Y CALIDAD DE LOS SERVICIOS

AMPLIACIÓN DE LA COBERTURA SANITARIA

Rendición de
CUENTAS 2019

MEDICINA FAMILIAR

CENTRO N°1
PARAISO
TOTORACOCHA
MACHANGARA
RICAURTE
SIDCAY
OCP
LLACAO
MULTI
PACCHA
CENTRO 2
TERMINAL TERRESTRE
UNCOVIA
CHIQUINTAD
BARRIAL BLANCO
SAYAUSI



*Fuente: MICRORED DISTRITAL 01D01
ELABORACIÓN: PROCESO DE PROVISIÓN Y CALIDAD DE LOS
SERVICIOS*

AVANCE DE LA ESTRATEGIA MÉDICO DEL BARRIO ESTABLECIMIENTOS DEL DISTRITO 01D01 - 2019

29 Médicos Familiares

17 circuitos de atención

877 pacientes atendidos

731 pacientes prioritarios

146 pacientes vulnerables

Coordinación Intersectorial – GAD's



PROVISIÓN DE SERVICIOS DE SALUD - 2019 Distrito 01D01

<i>Atenc. PRENATAL en MEDICINA</i>						
Unidad	Poblacion	TOTAL	1ras	SUBSECUENTES	COBERTURAS	CONCENTRACION
BB	516	619	141	478	27%	4
C.S.1	396	1.868	439	1.429	111%	4
C.S.2	584	2.049	391	1.658	67%	5
C.S.Ma. ESTRELLA	499	1.330	211	1.119	42%	6
CHECA	77	201	32	169	41%	6
CHIQUINTAD	85	319	63	256	74%	5
EL PARAISO	164	539	106	433	64%	5
LLACAO	133	357	69	288	52%	5
MACHANGARA	413	821	140	681	34%	6
MULTI	260	436	94	342	36%	5
OCP	64	241	49	192	76%	5
PACCHA	177	637	134	503	76%	5
RICAURTE	645	2.136	411	1.725	64%	5
SAN JOAQUIN	288	925	196	729	68%	5
SAYAUSI	248	764	162	602	65%	5
SIDCAY	124	139	21	118	17%	7
SININCAY	434	1.456	255	1.201	59%	6
TERINAL	437	516	118	398	27%	4
TIXAN	64	164	21	143	33%	8
TOTORACOCCHA	576	1.600	361	1.239	63%	4
UNIDAD MOVIL		4	2	2		2
UNCOVIA	509	1.377	235	1.142	46%	6
TOTAL	6.693	18.498	3.651	14.847	55%	5

<i>Atenc. NIÑOS < 5 AÑOS en MEDICINA</i>					
Unidad	POBLACION	PRIMERAS	SUBSECUENTES	COBERTURA	CONCENTRACION
BB	2.072	850	549	41%	1,6
C.S.1	1.589	989	1.231	62%	2,2
C.S.2	2.347	1.471	1.614	63%	2,1
C.S.Ma. ESTRELLA	2.005	651	1.619	32%	3,5
CHECA	311	146	485	47%	4,3
CHIQUINTAD	341	148	293	43%	3,0
EL PARAISO	660	839	1.271	127%	2,5
LLACAO	534	238	709	45%	4,0
MACHANGARA	1.660	706	766	43%	2,1
MULTI	1.043	1.576	1.430	151%	1,9
OCP	258	412	294	160%	1,7
PACCHA	709	790	1.546	111%	3,0
RICAURTE	2.591	1.445	2.506	56%	2,7
SAN JOAQUIN	1.158	1.038	791	90%	1,8
SAYAUSI	994	366	1.323	37%	4,6
SIDCAY	497	281	297	56%	2,1
SININCAY	1.741	1.260	1.446	72%	2,1
TERINAL	1.753	427	447	24%	2,0
TIXAN	256	76	367	30%	5,8
TOTORACOCCHA	2.311	868	833	38%	2,0
UNIDAD MOVIL	-	216	12		1,1
UNCOVIA	2.043	1.148	532	56%	1,5
TOTAL	26.874	15.941	20.361	59%	2,3

Fuente: RDACAA 2.0 y RDACAA 2.0.5 – PRAS
ESTADISTICA DISTRITAL 01D01

PROVISIÓN DE SERVICIOS DE SALUD AÑO 2019

DISTRITO 01D01

ADOLESCENCIA

<i>Atenc. ADOLESCENTES en MEDICINA</i>					
Unidad	POBLACION	PRIMERAS	SUBSECUENTES	COBERTURA	CONCETRACION
BB	4.114	700	177	17%	1,3
C.S.1	3.156	1.569	397	50%	1,3
C.S.2	4.661	1.042	683	22%	1,7
C.S.Ma. ESTRELLA	3.981	299	356	8%	2,2
CHECA	618	94	174	15%	2,9
CHIQUINTAD	678	395	198	58%	1,5
EL PARAISO	1.311	1.282	142	98%	1,1
LLACAO	1.061	100	383	9%	4,8
MACHANGARA	3.296	740	147	22%	1,2
NULTI	2.071	1.552	383	75%	1,2
OCP	512	735	181	144%	1,2
PACCHA	1.408	695	1.218	49%	2,8
RICAUARTE	5.146	1.599	852	31%	1,5
SAN JOAQUIN	2.300	1.068	139	46%	1,1
SAYAUSI	1.975	219	601	11%	3,7
SIDCAY	988	319	240	32%	1,8
SININCAY	3.458	1.042	440	30%	1,4
TERINAL	3.482	272	65	8%	1,2
TIXAN	507	67	131	13%	3,0
TOTORACOCHA	4.590	787	199	17%	1,3
UNIDAD MOVIL	-	529	8		1,0
UNCOVIA	4.058	207	57	5%	1,3
TOTAL	53.372	15.312	7.171	29%	1,5

Fuente: RDACAA 2.0 y RDACAA 2.0.5 y PRAS
ESTADISTICA DISTRITAL 01D01 S.

PROVISIÓN DE SERVICIOS DE SALUD AÑO 2019

DISTRITO 01D01

Atenc. DE ADULTOS DE 20 a 64 AÑOS en MEDICINA

Unidad	POBLACION	PRIMERAS	SUBSECUENTES	COBERTURA	CONCETRACION
BB	12.488	766	421	6%	1,5
C.S.1	9.580	4.704	1.719	49%	1,4
C.S.2	14.147	2.337	3.653	17%	2,6
C.S.Ma. ESTRELLA	12.085	1.405	954	12%	1,7
CHECA	1.875	193	421	10%	3,2
CHIQUINTAD	2.057	133	326	6%	3,5
EL PARAISO	3.980	1.168	556	29%	1,5
LLACAO	3.221	138	1.121	4%	9,1
MACHANGARARA	10.005	523	315	5%	1,6
NULTI	6.286	2.965	1.277	47%	1,4
OCP	1.553	863	249	56%	1,3
PACCHA	4.272	1.275	1.758	30%	2,4
RICAURTE	15.619	3.483	3.062	22%	1,9
SAN JOAQUIN	6.981	644	150	9%	1,2
SAYAUSI	5.994	417	745	7%	2,8
SIDCAY	2.998	313	378	10%	2,2
SININCAY	10.495	1.373	1.005	13%	1,7
TERINAL	10.570	417	190	4%	1,5
TIXAN	1.540	100	257	6%	3,6
TOTORACOC HA	13.932	1.891	1.011	14%	1,5
UNIDAD MOVIL		11	1		1,1
UNCOVIA	12.318	1.732	182	14%	1,1
TOTAL	161.997	26.851	19.751	17%	1,7

Atenc. DEL ADULTO MAYOR DE 65 AÑOS en ADELANTE en MEDICINA

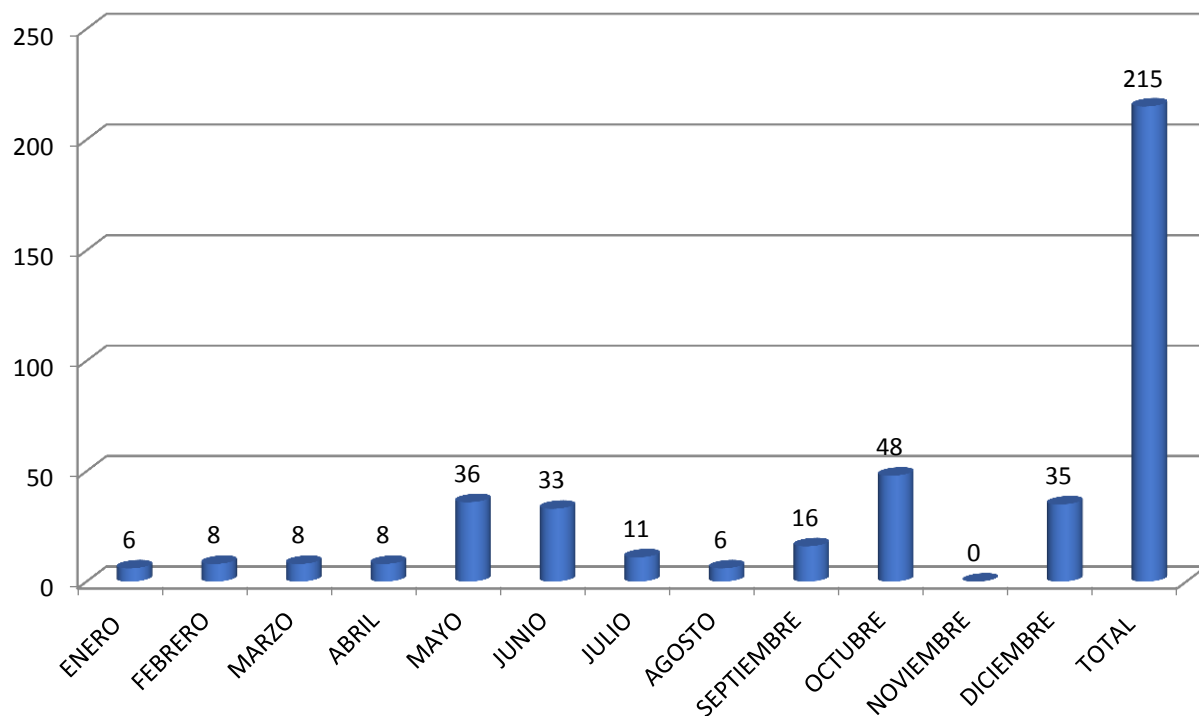
Unidad	POBLACION	PRIMERAS	SUBSECUENTES	COBERTURA	CONCETRACION
BB	1.852	155	125	8%	1,8
C.S.1	1.420	744	532	52%	1,7
C.S.2	2.098	370	1.649	18%	5,5
C.S.Ma. ESTRELLA	1.792	146	314	8%	3,2
CHECA	278	47	308	17%	7,6
CHIQUINTAD	305	32	52	10%	2,6
EL PARAISO	590	299	252	51%	1,8
LLACAO	478	75	270	16%	4,6
MACHANGARARA	1.483	68	49	5%	1,7
NULTI	932	767	1.231	82%	2,6
OCP	230	410	198	178%	1,5
PACCHA	633	541	640	85%	2,2
RICAURTE	2.316	456	813	20%	2,8
SAN JOAQUIN	1.035	102	68	10%	1,7
SAYAUSI	889	47	168	5%	4,6
SIDCAY	445	199	126	45%	1,6
SININCAY	1.556	374	439	24%	2,2
TERINAL	1.567	17	16	1%	1,9
TIXAN	228	16	65	7%	5,1
TOTORACOC HA	2.066	170	409	8%	3,4
UNIDAD MOVIL		2	-		1,0
UNCOVIA	1.826	56	110	3%	3,0
TOTAL	24.019	5.093	7.834	21%	2,5

Fuente: RDACAA 2.0 y RDACAA 2.0.5 y PRAS ESTADISTICA DISTRITAL 01D01 S.

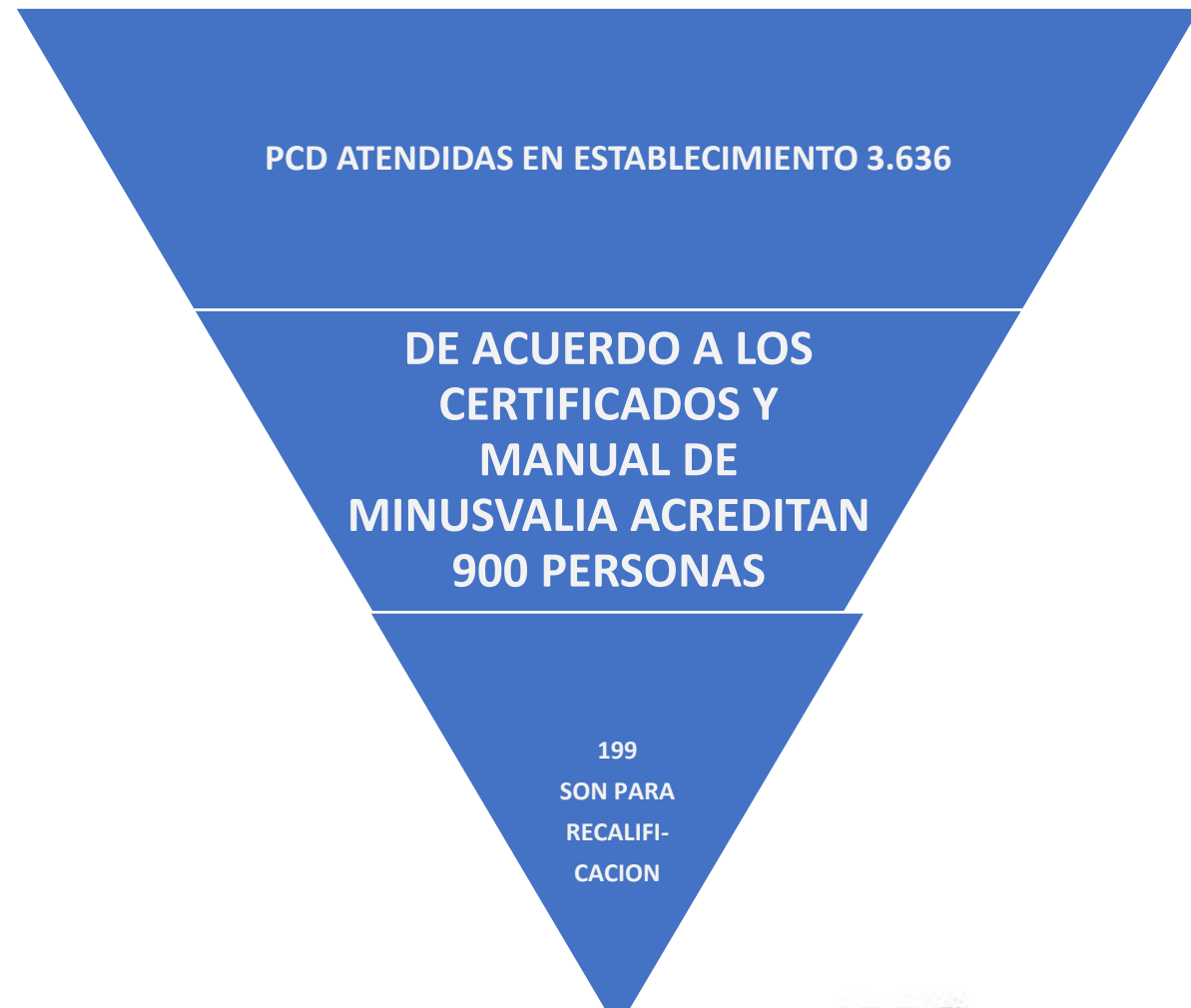
PROVISIÓN DE SERVICIOS DE SALUD- 2019

- Grupos prioritarios

TOTAL DE AYUDAS TECNICAS POR MES ENTREGADAS A PERSONAS CON DISCAPACIDAD



Fuente: RDACAA 2.0 y RDACAA 2.0.5 y PRAS ESTADISTICA DISTRITAL 01D01 S.



SERVICIOS DE LA LÍNEA 171 MSP



- Opción 1: Agendamiento
- Opción 2: Asesoría
- Opción 3: Gestión de requerimientos e inconformidades
- Opción 4: Discapacidades

Servicios opción 3



Canal accesible para el ciudadano



Registra sus felicitaciones, inconformidades, denuncias, y requerimientos.



Genera información útil para tomar decisiones y acciones de mejora para la calidad de los servicios.



Mecanismo objetivo e independiente para registrar las inconformidades sobre los servicios de salud.

PROGRAMAS Y RECONOCIMIENTOS PARA LA PROMOCIÓN DE LA SALUD

Programa Municipios Saludables

Escuela de Participación Ciudadana

Reconocimiento Restaurantes Saludables

Reconocimiento Empresas Amigas de la Lactancia Materna



PROGRAMAS Y RECONOCIMIENTOS PARA LA PROMOCIÓN DE LA SALUD

Rendición de
CUENTAS 2019

Programa Municipios Saludables

El Municipio de Cuenca, es declarado como uno de Primeros
Municipios saludables a Nivel Nacional



PROGRAMAS Y RECONOCIMIENTOS PARA LA PROMOCIÓN DE LA SALUD

Escuela de Participación Ciudadana

Rendición de CUENTAS 2019

Durante el año 2019, se realizó la V fase de Escuelas de Formación Ciudadana, que incluyen 5 Módulos con las siguientes temáticas:

- Ambiente y Salud
- Participación Social
- Políticas Públicas
- Salud Intercultural
- VIH/Sida

PROGRAMAS Y RECONOCIMIENTOS PARA LA PROMOCIÓN DE LA SALUD

Participación Ciudadana

14 CLUBES DE MADRES



20 CLUBES: ADULTOS MAYORES, DIABÉTICOS E HIPERTENSOS



PROGRAMAS Y RECONOCIMIENTOS PARA LA PROMOCIÓN DE LA SALUD

SALUD MENTAL ATENCIONES PSICOLOGIA 2019

TOTAL	HOMBRES	MUJERES	INTERSEXUALES
12.151	5740	6402	9

ACCIONES PARA FORTALECER LA VIGILANCIA DE LA SALUD Y EL CONTROL DE ENFERMEDADES DISTRITO 01D01 - 2019

Plan Estratégico Nacional Multisectorial para la Respuesta al VIH 2018 - 2022

- Libre demanda de pruebas rápidas de VIH y seguimiento en caso de salir reactivos.
- Derivación de pacientes reactivos al HVCM.
- Captación de grupos de riesgo formales de LGBTI.
- Participación en investigación Nacional de Prevalencia de VIH con la Universidad de Cuenca

Contención del brote regional de sarampión



- Las coberturas en el 2019 alcanzan:
 - 83,4% en la administración de la tercera dosis de Pentavalente.
 - 78% segunda dosis de SRP.
- No se han presentado casos de sarampión autóctono en la población georeferenciada en el distrito 01D01

Vacunación para prevención de la influenza



- Desarrollo de la campaña de vacunación contra influenza, en el período 18 de noviembre de 2019 - 28 de febrero 2020.

Fuente: REPORTE DE VACUNACIÓN
ELABORADO POR: PROCESO DE VIGILANCIA

ACCIONES PARA FORTALECER LA VIGILANCIA DE LA SALUD Y EL CONTROL DE ENFERMEDADES DISTRITO 01D01 - 2019

ENFERMEDADES TRANSMITIDAS POR VECTORES

- 4 casos de Leishmaniasis

ELABORADO POR: PROCESO DE VIGILANCIA

ACCIONES PARA LA PREVENCIÓN DEL CONSUMO DE DROGAS

CENTRO DE SALUD N.1 TRATAMIENTO AMBULATORIO INTENSIVO

Control médico-psiquiátrico una vez por semana.

Plan de tratamiento individual, familiar y social

Terapia grupal en la modalidad de talleres :

- Música
- Pintura
- Manualidades
- Expresión Corporal
- Relajación

Promoción y Prevención de la Salud Mental que incluirán las siguientes actividades:

- Visitas Domiciliarias
- Reuniones comunitarias
- Talleres interactivos con usuarios, familias y comunidad.

ARTICULACIÓN FUNCIONAL DE LA RPIS-RPC



HACIA LA TRANSFORMACIÓN DIGITAL

ANTES



AHORA



HACIA LA TRANSFORMACIÓN DIGITAL


Producción



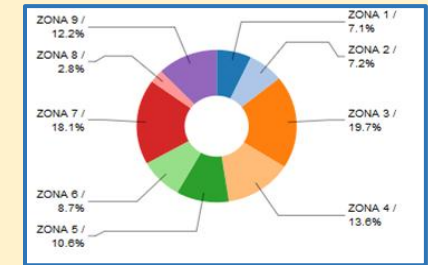
PRAS



APP Vigilancia Epidemiológica



APP Geosalud



Data Warehouse

Desarrollo y Pruebas



Gestión Inventarios



Seguimiento nominal



Receta electrónica



Rdaca 2.0



Firma electrónica documentos clínicos

GRACIAS

