

DEFINICIONES

Defunción Materna: se define como la muerte de una mujer mientras está embarazada o dentro de los 42 días siguientes a la terminación del embarazo independientemente de la duración y el sitio del embarazo debida a cualquier causa relacionada con o agravada por el embarazo mismo o su atención, pero no por causas accidentales o incidentales

Defunciones obstétricas Directas: son las que resultan de complicaciones obstétricas del estado gravídico (embarazo, trabajo de parto, y puerperio), de intervenciones, de omisiones, de tratamientos incorrectos, o de una cadena de acontecimientos originada en cualquiera de las circunstancias mencionadas

Defunciones obstétricas Indirectas: son las que resultan de una enfermedad existente desde antes del embarazo de una enfermedad que evoluciona durante el mismo, no debida a causa obstétrica directa pero si agravadas por los efectos fisiológicos propios del embarazo.

Razón de Muerte Materna (RMM): es el número de muertes maternas (dentro de los 42 días siguientes a la terminación del embarazo) dividido para el número de nacidos vivos estimados para el año y multiplicado por 100.000

El siguiente análisis se realiza con las Muertes Maternas que ocurrieron hasta los 42 días de puerperio, las mismas que son tomadas en cuenta para el cálculo del indicador de la RMM al finalizar el año

RESUMEN

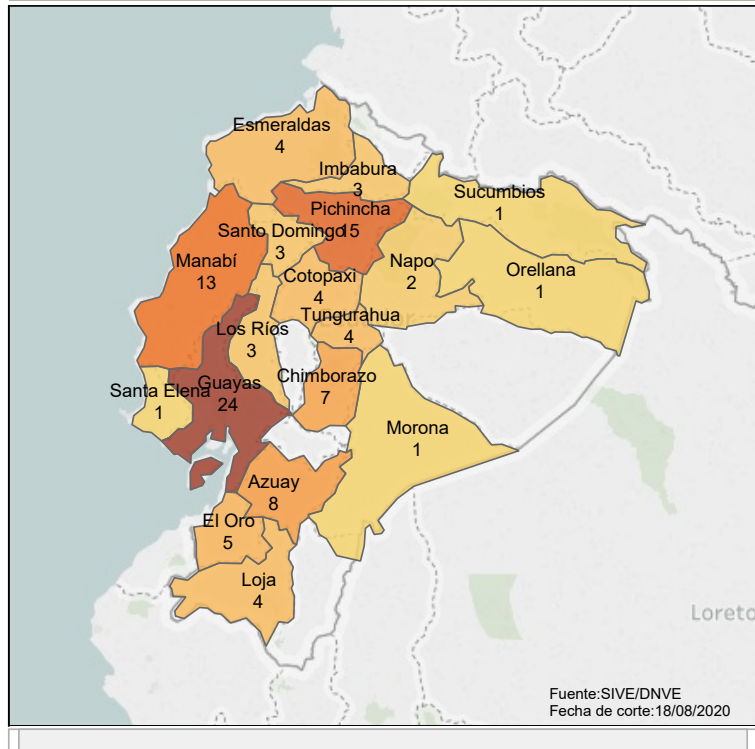
- Hasta la SE 33 se han notificado 115 MM de las cuales: el 89,56% (103 MM) son MM antes de los 42 días de puerperio y son las utilizadas para el cálculo del indicador de la RMM, y el 10,43% (12 MMT) son MM Tardías
- Comparando las MM del año 2020 con el año 2019 hasta la SE 33 hay un aumento de 23 MM en el año 2020 .
- Las principales causas de las Muertes Maternas hasta la SE 33 son: los Trastornos hipertensivos con el 33% (34 MM); las hemorragias obstétrica con el 16,5% (17 MM) y las causas Indirectas 33,98% (35 MM)
- Las provincias que notifican mayor número de MM por lugar de fallecimiento a la SE 33 son: Guayas (24 MM); Pichincha (15 MM); Manabí (13 MM); Azuay (8 MM) y Chimborazo (7 MM).

Situación de la RMM y el número de MM de los años 2015 al 2020 SE 1 a SE 33

Año	MM 1 a 33	MM T 1 a 33	RMM	Total MM	Total MM T
2015	102	22	45	150	33
2016	88	13	40	133	21
2017	86	40	43	143	68
2018	92	61	41	137	84
2019	80	59	37	123	105
**2020	103	12	---	---	---

Dato definitivo de las MM de los años 2015 al 2019
**Dato de notificaciones sistemáticas 2020

Mapa N° 1 Muertes Maternas por provincia de fallecimiento SE 1 a SE 33 Ecuador 2020



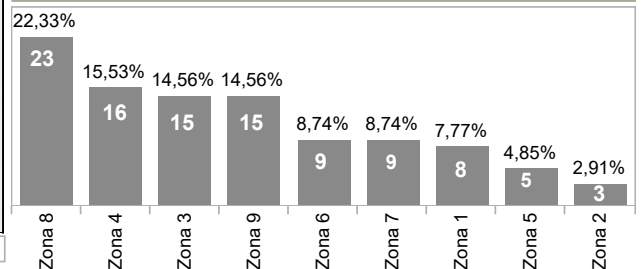
Fuente: SIVE/DNVE
Fecha de corte: 18/08/2020

Tabla N° 1 Muertes Maternas por zona, provincia y cantón de fallecimiento SE 1 a SE 33

Zona fallece	Prov. fallece	Cantón fallece	1 a 32	SE 33	Total	
Zona 1	Esmeraldas	Esmeraldas	3		3	
		Quinde	1		1	
		Ibarra	2		2	
		Otavalo	1		1	
Zona 2	Sucumbios	Lago Agrio	1		1	
		Napo	2		2	
		Orellana	1		1	
Zona 3	Chimborazo	Alausi	1		1	
		Colta	1		1	
		Riobamba	5		5	
		Cotopaxi	Latacunga	4		4
		Tungurahua	Ambato	3	1	4
Zona 4	Manabí	Junín	1		1	
		Manta	6		6	
		Portoviejo	6		6	
		Santo Domin..	3		3	
Zona 5	Guayas	Milagro	1		1	
		Los Ríos	Babahoyo	1		1
		Quevedo	2		2	
Zona 6	Santa Elena	Santa Elena	1		1	
		Azuay	Cuenca	8		8
Zona 7	Morona	Morona	1		1	
		El Oro	Machala	1		1
		Pasaje	1		1	
		Santa Rosa	3		3	
Zona 8	Loja	Catamayo	1		1	
		Loja	1		1	
		Saraguro	2		2	
Zona 9	Guayas	Durán	1		1	
		Guayaquil	22		22	
Zona 9	Pichincha	Quito	15		15	
		Total	102	1	103	

En la SE 33 del año 2020 se notifica 1 MM: en la provincia de Tungurahua

Gráfico N° 1 Porcentaje de MM por zona de fallecimiento SE 1 a SE 33 Ecuador 2020



Hasta la SE 33 del año 2020 la zona 8 tiene un porcentaje de MM del 22,33% (23 MM); la zona 4 con el 15,53% (16 MM); las zonas 3 y 9 con el 14,56% (15 MM cada una); la zona 6 con el 8,74% (9 MM); las zonas 6 y 7 con el 8,74% (9 MM cada una); la zona 1 con el 7,77% (8 MM); la zona 5 con el 4,85% (5 MM) y la zona 2 con el 2,91% (3 MM).

Mapa N° 2 Muertes Maternas por provincia de residencia SE 1 a SE 33 Ecuador 2020

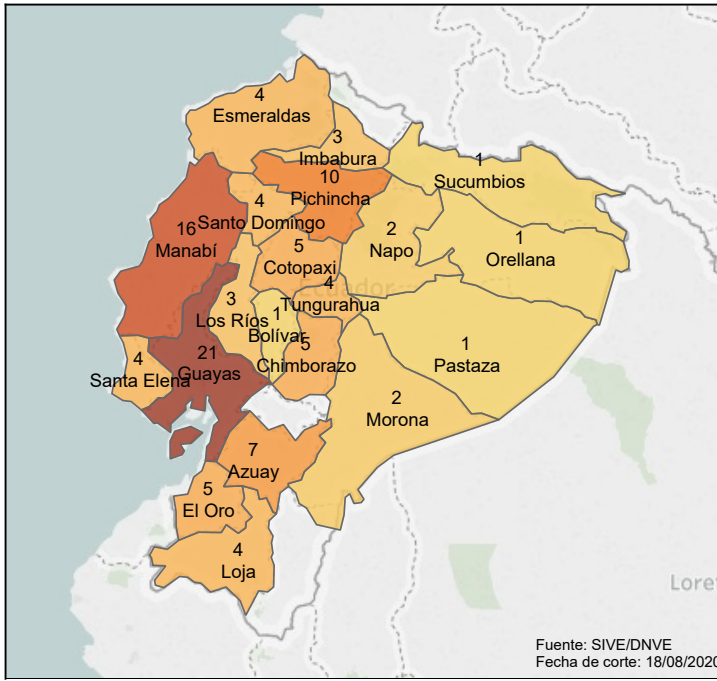
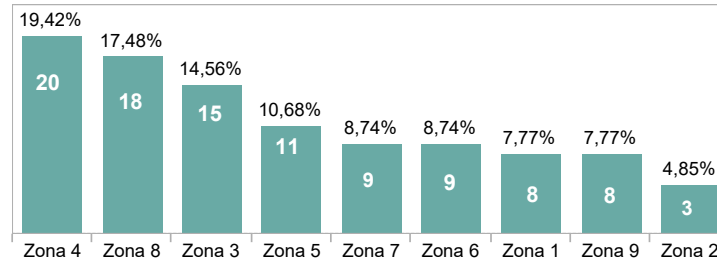


Tabla N° 2 Muertes Maternas por zona, provincia y cantón de residencia SE 1 a 33

Zona reside	Prov. reside	Cantón reside	1 a 32	SE 33	Total
Zona 1	Esmeraldas	Eloy Alfaro	1		1
		Esmeraldas	1		1
		Quinde	2		2
		Otavalo	2		2
		Urcuqui	1		1
Zona 2	Orellana	Lago Agrio	1		1
		Tena	2		2
		Loreto	1		1
Zona 3	Chimborazo	Mejia	1		1
		Pedro Monca..	1		1
		Alausi	1		1
		Colta	1		1
		Guamote	1		1
	Riobamba	2		2	
	Cotopaxi	Latacunga	3		3
		Pujili	2		2
		Pastaza	1		1
	Zona 4	Manabí	Pastaza	1	
Tungurahua			3	1	4
Ambato			2		2
Chone			2		2
El Carmen			3		3
Jipijapa			1		1
Junín			2		2
Manta			3		3
Montecristi			1		1
Portoviejo			3		3
Sucre			1		1
Santo Domin..			4		4
Bolivar			Guaranda	1	
Zona 5	Guayas	Alfredo Baqu..	1		1
		Daule	1		1
		El Triunfo	1		1
		Los Ríos	1		1
		Pueblo Viejo	1		1
		Quevedo	1		1
Zona 6	Azuay	La Libertad	1		1
		Salinas	1		1
		Santa Elena	2		2
		Cuenca	6		6
		Paute	1		1
		Gualaquiza	1		1
Zona 7	El Oro	Morona	1		1
		El Guabo	1		1
		Huaquillas	2		2
		Machala	1		1
		Santa Rosa	1		1
		Catamayo	1		1
Zona 8	Loja	Loja	1		1
		Saraguro	2		2
		Guayaquil	18		18
		Quitto	8		8
Zona 9	Pichincha				
Total			102	1	103

Gáfico N° 2 Porcentaje de MM por zona de residencia SE 1 a SE 33



La zona 4 tiene un porcentaje de MM por lugar de residencia de 19,42% (20 MM); la zona 8 el 17,48% (18 MM); la zona 3 el 14,56% (15 MM); la zona 5 el 10,68% (11 MM); las zonas 6 y 7 el 8,74% (9 MM cada una); las zonas 1 y 9 el 7,77% (8 MM) y la zona 2 el 4,85% (3 MM).

En la SE 33 se notifica 1 MM, y fallecen en la misma provincia de su residencia

Gráfico N° 3 Concordancia entre provincia de fallecimiento de las MM y provincia de residencia SE 1 a SE 33

Prov. fallece	Azuay	Esmerald..	Guayas	Tungura..	Manabí	Imbabura	Pichincha	Cotopaxi	El Oro	Los Ríos	Santo Domingo	Chimbor..	Loja	Santa Elena	Napo	Morona	Orellana	Sucumb..	Pastaza	Bolivar	Total
Azuay	7															1					8
Esmeraldas		4																			4
Guayas			19							1				3						1	24
Tungurahua				4																	4
Manabí					13																13
Imbabura						3															3
Pichincha					1		10	1			2			1							15
Cotopaxi								4													4
El Oro									5												5
Los Ríos					1					2											3
Santo Domingo					1						2										3
Chimborazo			2									5									7
Loja													4								4
Santa Elena														1							1
Napo															1						2
Morona																1					1
Orellana																	1				1
Sucumbios																		1			1
Total	7	4	21	4	16	3	10	5	5	3	4	5	4	4	2	2	1	1	1	1	103

Provincia de residencia

NOTA
 Los casilleros diagonales pintados corresponden al número de MM en los que la provincia de ocurrencia coincide con la provincia de fallecimiento
 Los casilleros por fuera corresponden al número de MM donde la muerte ocurrió en una provincia diferente a la provincia de residencia
 La mortalidad materna no siempre se produce en el mismo lugar (provincia) en donde reside la madre, información que se representa en el gráfico 3: lugar de residencia y de fallecimiento de cada caso de MM.
 Hasta la SE 33; 87 casos de MM pertenecen al mismo lugar de residencia y de fallecimiento y 16 casos fallecen en otra provincia diferente a la de su residencia.

Z. fallece	Prov.fallece	Ocurrencia	Establecimiento fallece	Referencia	Casos MM	
Zona 1	Esmeraldas	RPIS/IESS	H. Básico Esmeraldas	Ninguna	1	
		RPIS/MSP	H. General Delfina Torres	H. Básico Quinde	1	
	Imbabura	RPIS/MSP	Unidad Anidada de Borbón	H. Básico de Borbón	1	
		Traslado	Domicilio	Ninguna	1	
		RPIS/MSP	H. General San Vicente de Paúl	CS de Urcuqui	1	
Zona 2	Napó	Traslado	Domicilio	H. Básico de Otavalo	1	
		RPIS/MSP	H. General José María Velasco I..	Ninguna	1	
	Orellana	Traslado	Domicilio	CS de Archidona	1	
		RPIS/MSP	H. General Francisco de Orellana	CS de Chontapunta	1	
		Domicilio	Domicilio	Ninguna	2	
Zona 3	Chimborazo	RPIS/MSP	H. General Docente de Riobamba	H. Básico de Colta	1	
		Traslado	Domicilio	H. Básico de Guamote	1	
	Cotopaxi	RPIS/MSP	H. General de Latacunga	Ninguna	3	
		Traslado	Domicilio	Clinica Salcedo	1	
		RPIS/MSP	H. General Docente de Ambato	H. Básico Clínica Latacunga	1	
Zona 4	Manabí	Domicilio	Domicilio	H. Básico de Pujili	1	
		RPIS/MSP	H. General Docente de Ambato	Ninguna	1	
		Domicilio	Domicilio	Ninguna	3	
		Red complementaria	Cardiocentro Manta	Centro Materno Infantil Carlos Morales Lucke	1	
		RPIS/IESS	Clinica Centeno	H. General Napoleón Dávila	1	
	Santo Domingo	RPIS/MSP	H. General de Mamta	H. Básico de Sucre	1	
		Traslado	H. General de Manta	Ninguna	1	
		RPIS/MSP	H. General de Portoviejo	Ninguna	2	
		Traslado	H. Básico de Rocafuerte	Ninguna	1	
		RPIS/MSP	H. De Especialidades de Portovi..	H. IESS de Manta	1	
	Guayas	RPIS/MSP	H. General Rodríguez Zambrano	Ninguna	2	
		Traslado	H. General Verdi Cevallos	Ninguna	1	
		RPIS/MSP	CS Tipo "C" Augusto Egas	Ninguna	1	
		Traslado	H. General Gustavo Domínguez ..	H. Básico de Santo Domingo	1	
		RPIS/IESS	H. General de Milagro	Ninguna	1	
Zona 5	Los Ríos	RPIS/IESS	H. General de Quevedo	Ninguna	1	
		RPIS/MSP	H. Básico Sagrado Corazón de J..	Manga del Cura	1	
	Santa Elena	RPIS/MSP	H. General Martín Icaza	Clinica La Cigüeña	1	
		Traslado	H. Básico de Manglaralto	H. Básico de Ricaute	1	
		Red complementaria	Clinica de Especialidades Médic..	CS de Archidona	1	
Zona 6	Azuay	RPIS/MSP	H. General Vicente Corral	Nulo	1	
		Traslado	Moscoso	Ninguna	1	
		Traslado		CS Tipo "C" El Valle	1	
		Traslado		H. Básico de Gualaquiza	1	
		Traslado		H. Básico Mariano Estrella	2	
	Morona	RPIS/MSP	H. General de Macas	Ninguna	1	
		RPIS/MSP	H. Básico de Pasaje	Unidad anidada de Paute	1	
		El Oro	RPIS/MSP	H. G. O. Angela de Ollague	Ninguna	1
			Traslado		H. María Lorena Serrano	1
			Traslado		CS Patria Nueva	1
Zona 7	Loja	Domicilio	H. General Teófilo Dávila	H. Básico Huaquillas	1	
		Red complementaria	Clinica MEDILAB	10 de agosto de Lago Agrio	1	
		Traslado	Domicilio	Ninguna	1	
		Domicilio	Domicilio	Ninguna	1	
		Red complementaria	Clinica Guayaquil	H. G. O Universitario	1	
	Guayas	RPIS/IESS	H. Especializado Teodoro Maldonado Carbo	CEMEDIC	1	
		RPIS/MSP	CS Tipo "C" Bastión Popular	H. Básico El Triunfo	1	
		Traslado	CS Tipo "C" Cisne 2	H. IESS de Ancón	1	
		Traslado	H. Especializado Abel Gilbert	Ninguna	1	
		Traslado	Pontón	Nulo	1	
Zona 8	Pichincha	Traslado	H. Especializado Matilde Hidalgo..	H. Básico de Salinas	1	
		Traslado	H. G. O. Universitario	H. Básico La Libertad	1	
		Traslado	H. General Guasmo Sur	H. Especializado Matilde Hidalgo de Prócel	1	
		Traslado		Ninguna	1	
		Traslado		H. General Martín Icaza	1	
	Red complementaria	Red complementaria	Clinica Mosquera	Ninguna	4	
		Red complementaria	H. N° 1 Policía Nacional	H. Básico de Quevedo	1	
		Red complementaria	NORHOSPITAL	H. Especializado Matilde Hidalgo de Prócel	1	
		Red complementaria		Ninguna	3	
		Red complementaria		Ninguna	1	
Zona 9	Pichincha	RPIS/IESS	H. Especializado Carlos Andrade Marín	H. IESS del Tena	1	
		RPIS/MSP	H. G. O. Isidro Ayora	H. General Gustavo Domínguez	1	
		Traslado	H. G. O. Nueva Aurora	Ninguna	1	
		Traslado		H. IESS Quito Sur	1	
		Traslado		H. IESS San Francisco	1	
	Total		Traslado	H. G. O. Isidro Ayora	Ninguna	1
			Traslado	H. General Docente de Calderón	Clinica de La Mujer	1
			Traslado	H. General Pablo Arturo Suárez	H. Básico de Machachi	1
			Traslado		H. C.A.M	1
			Traslado		H. General Pablo Arturo Suárez	1
Total					103	

Gráfico N° 4 Porcentaje de MM por lugar de ocurrencia SE 1 a SE 33

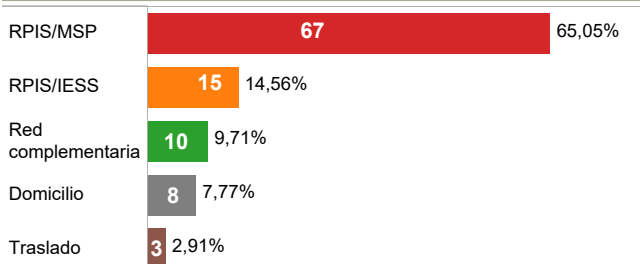



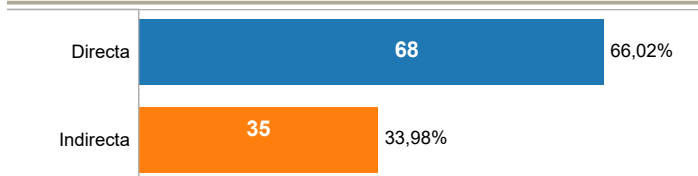
Gráfico N° 5 Comparación de casos de MM por años 2015 al 2020 SE 1 a SE 33



Hasta la SE 33 del año 2020 las MM que ocurren en los establecimientos de salud del MSP es el 65,05% (67 MM); en los establecimientos de salud del IESS el 14,56% (15 MM); en la Red complementaria el 9,71% (10 MM); en domicilio el 7,77% (8 MM) y en el traslado el 2,91% (3 MM)

El gráfico N° 5 compara los años 2015 al 2020 las MM ocurridas hasta la SE 33, MM hasta los 42 días de puerperio, que son MM tomadas en cuenta para el cálculo del Indicador de la RMM al finalizar el año. Los años 2015 al 2019 son datos finales con búsqueda activa, y el año 2020 son notificaciones sistemáticas. El año 2020 supera en número de casos a todos los años

Gráfico N° 6 Porcentaje de casos de MM Directa e Indirecta SE 1 a SE 33



Los 103 casos de Muertes Maternas reportadas hasta la SE 33; el 66,02% son causas Directas, y el 33,98% son causas Indirectas

Tabla N° 4 Número de casos de MM por período de ocurrencia SE 1 a SE 33

Prov.fallece	Embara..	Parto	PP Inme..	PP Medi..	PP Tard..	Total
Azuay	2		3	1	2	8
Chimborazo	2		3	2		7
Cotopaxi			2	1	1	4
El Oro	1		2	1	1	5
Esmeraldas	1		3			4
Guayas	6		5	8	5	24
Imbabura	1		2			3
Loja			3		1	4
Los Ríos	2		1			3
Manabí	1		3	4	5	13
Morona	1					1
Napo			2			2
Orellana		1				1
Pichincha	2		4	6	3	15
Santa Elena			1			1
Santo Domin..	1		1		1	3
Sucumbios			1			1
Tungurahua	1			2	1	4
Total	21	1	36	25	20	103

PP inmediato hasta las 24 horas del post parto.

PP mediato desde 1 día hasta los 10 días del post parto.


PP tardío desde los 11 días hasta los 42 días del post parto

Tabla N° 5 Tipo de Parto SE 1 a SE 33

Cesárea	59
Parto vaginal	18
Aborto/legrado	5
Muerte en embarazo	21
Total	103

Las 103 MM notificadas hasta la SE 33 del año 2020; el 57,28% de MM su parto fue por cesárea; el 17,47% de las MM su parto fue por vía vaginal; el 4,87% fallece luego de un legrado y el 20,38% fallecen con el embarazo.

Gráfico N° 10 Porcentaje de casos de MM por ubicación de domicilio SE 1 a SE 33



Hasta la SE 33 del año 2020, las 68 MM residían en una area urbana lo que significaría que estas madres residían cerca de algún centro de salud y 35 MM residía en una zona rural.

Gráfico N° 12 Porcentaje y número de gestaciones al momento del fallecimiento SE 1 a SE 33

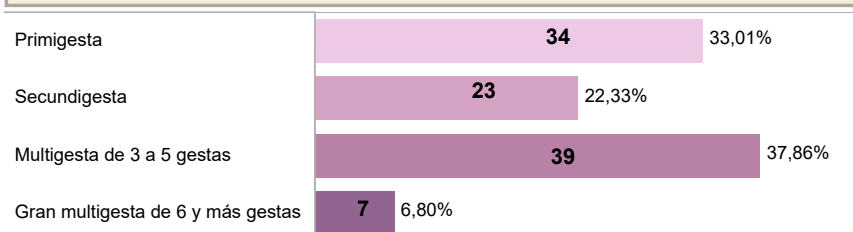
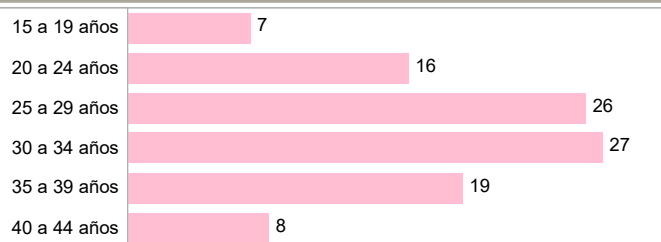
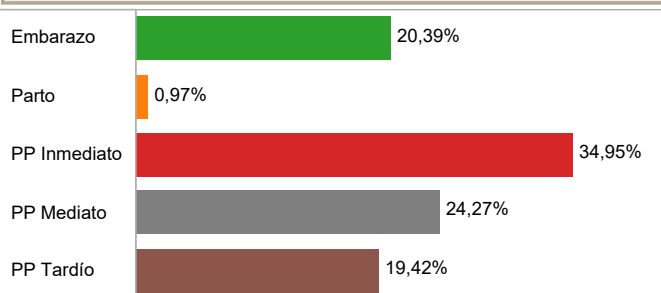


Gráfico N° 18 MM por grupos de edad SE 1 a SE 33 Ecuador 2020



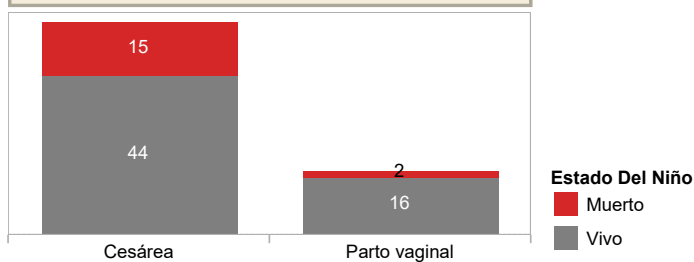
Hasta la SE 33 del año 2020, (27 MM) 27,37% pertenecen al grupo comprendido entre 30 a 34 años, seguida de el grupo comprendido entre 25 a 29 años (26 MM) 24,21%

Gráfico N° 8 Porcentaje de casos de MM por período de ocurrencia SE 1 a SE 33



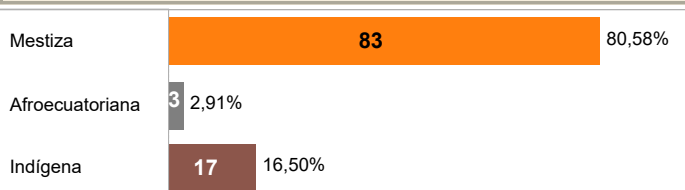
Hasta la SE 33 del año 2020 el 20,39% (21 MM) ocurren en el momento del embarazo; el 0,97% (1 MM) ocurre en el momento del parto; el 34,95% (36 MM) ocurren en el momento del puerperio inmediato; el 24,27% (25 MM) ocurre en el momento del puerperio mediato; el 19,42% (20 MM) ocurren en el momento del puerperio tardío.

Gráfico N° 9 Condición del producto al nacimiento SE 1 a SE 33



Las 77 MM notificadas hasta la SE 33, y que su parto fue por cesárea y parto vaginal los 60 niños se encuentra vivos y 17 niños fallecieron.

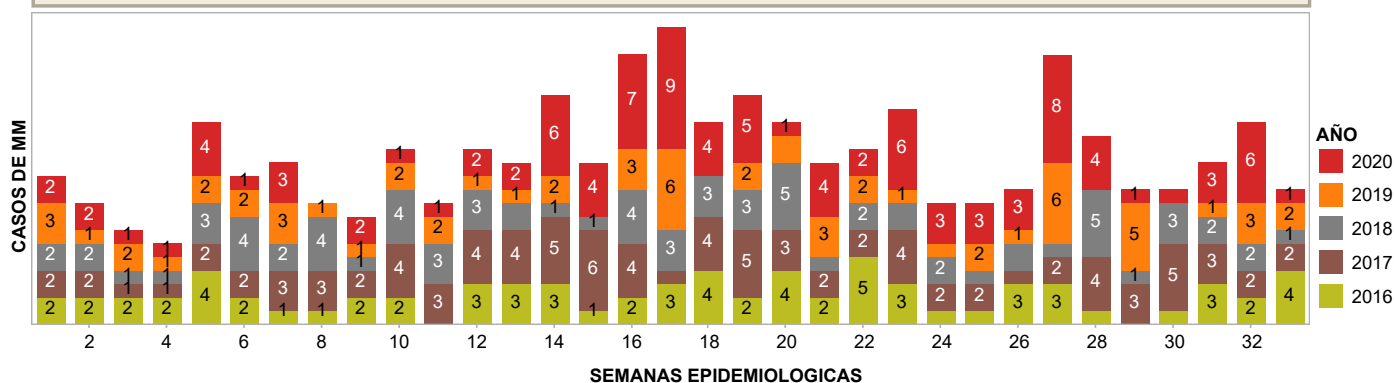
Gráfico N° 11 Grupo étnico de casos de MM SE 1 a SE 33



Hasta la SE 31, de las 95 MM notificadas; el 81,05% (77 MM) las autoidentifican como mestizas; el 3,16% (3 MM) como afroecuatoriana; y el 15,79% (15 MM) como indígenas.

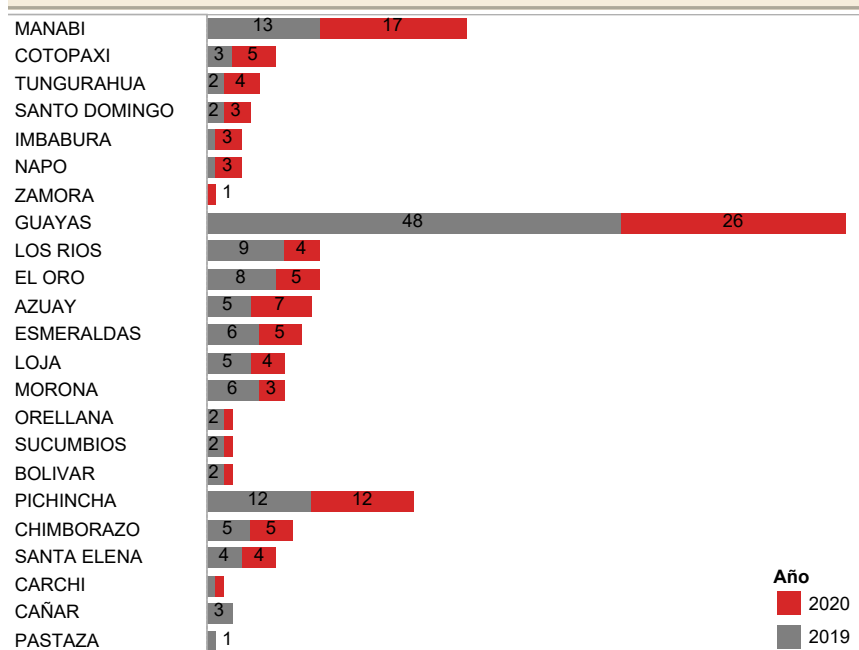
Hasta la SE 33, de las 103 MM; 34 mujeres presentaban su primera gesta, 23 mujeres tenían su segunda gesta, 39 mujeres eran multigesta, y 7 mujeres tenían más de 6 gestas eran gran multigestas.

Gráfico N° 13 Tendencia de la Muerte Materna por SE años 2016 al 2020 SE 1 a SE 33



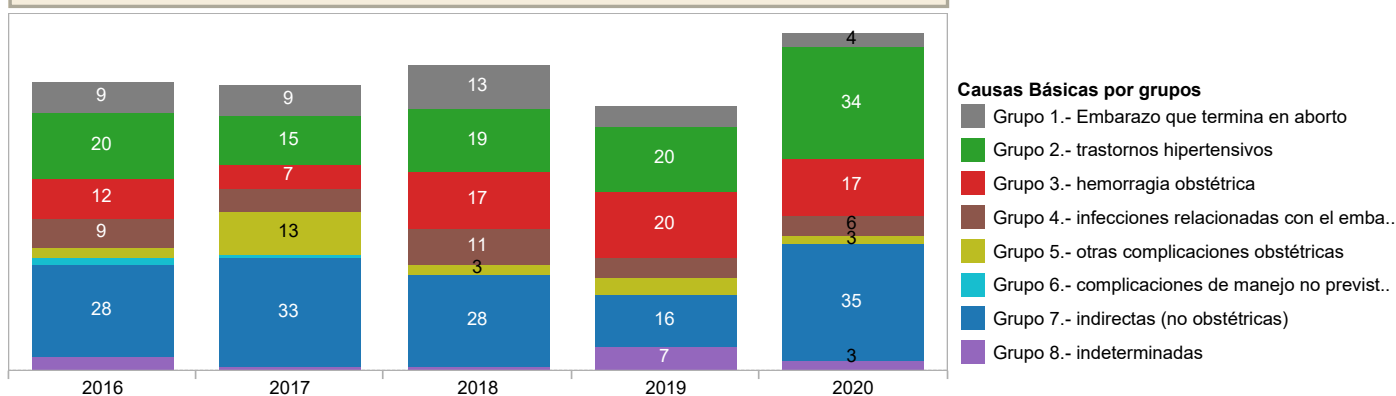
En la SE 33 del año 2016 se reportó 4 MM; en la SE 33 del año 2017 se reportó 2 MM; en la SE 33 del año 2018 se reportó 1 MM; en la SE 33 del año 2019 se reportó 2 MM y para el año 2020 SE 33 se reporta 1 MM

Gráfico N° 14 Comparación de casos de MM por lugar de residencia años 2019 y 2020 SE 1 a SE 33



Comparando los casos de MM por lugar de residencia de los años 2019 y 2020 las provincias de Manabí, Cotopaxo, Tungurahua, Santo Domingo, Imbabura, Napo y Zamora en el año 2020 reportan más MM que el año 2019; Guayas, Los Ríos, Azuay, Esmeraldas, Loja, Morona, Orellana, Sucumbios y Bolívar tienen menos MM que el año 2019; Pichincha, Chimborazo, Santa Elena y Carchi coincide el 2019 y 2020 con igual número de muertes maternas; Zamora en el año 2019 no reporta casos de MM, para el 2020 reporta MM; las provincias de Cañar y Pastaza en el año 2019 reportaron casos de MM, para este año no reportan MM.

Gráfico N° 15 Comparación de causas básicas por grupos: años 2016 al 2020 SE 1 a SE 33 Ecuador 2020



La OMS con el fin de promover un marco común de comparaciones internacionales, agrupan las causas básicas de muerte durante el embarazo, parto y puerperio en nueve grupos, que son clínica y epidemiológicamente relevantes, simplifican la caracterización de las MM, ya sean de causas directas o indirectas, aclaran y normalizan el reporte de afecciones que se consideran tienen un alto impacto sobre la salud pública.

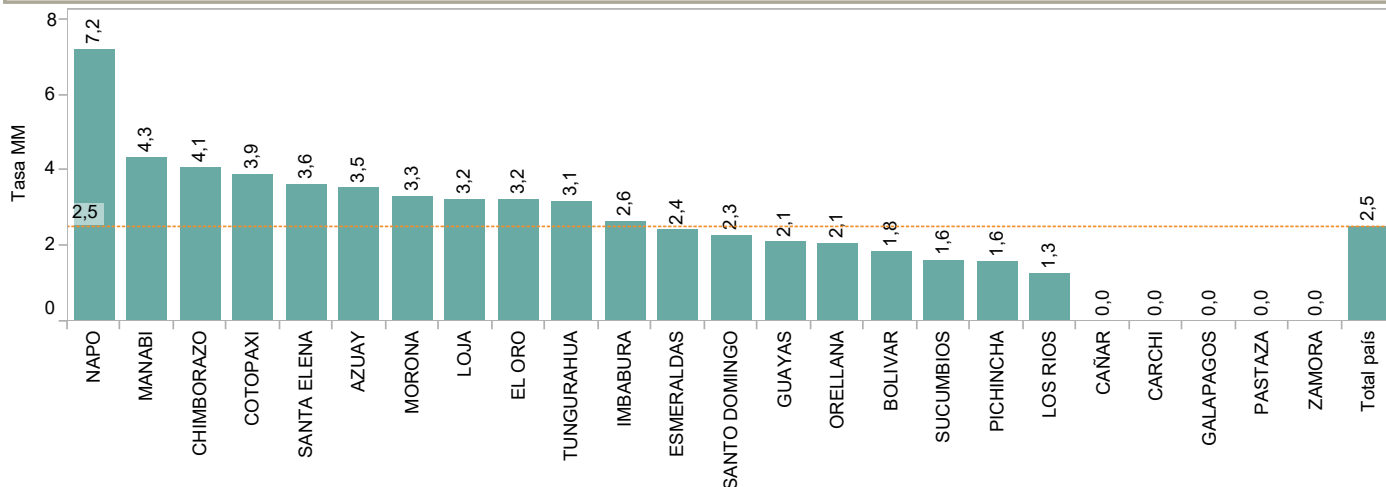
De las 103 MM registradas en la SE 33 las fuentes de las Causas básicas son de las notificaciones inmediatas tanto de los diagnósticos de la Historia Clínica y de los Certificados de defunción recojidos ese momento, hasta que se realice las Auditorias externas

Tabla N° 7 Causas Básicas por grupos CIE-10 SE 1 a SE 33 Ecuador 2020

Grupos CIE-10	Causa Básica de defunción	Casos
Grupo 1	Aborto complicado con hemorragia	1
	Aborto incompleto a descartar	1
	Mola hidatiforme	1
	Sepsis post aborto	1
Grupo 2	Eclampsia	6
	Eclampsia en el puerperio	1
	Preeclampsia severa	14
	Síndrome de hellp	13
Grupo 3	Atonía uterina	1
	Desprendimiento placentario	1
	Desprendimiento prematuro de placenta	2
	Hemorragia post parto	8
	Hipotonía uterina	3
Grupo 4	Shock hipovolémico	3
	Choque séptico	3
	Sepsis puerperal	3
Grupo 5	Embolia Líquido amniótico	1
	Embolia pulmonar	1
	Feto demaciado grande	1
Grupo 7	Anemia drepanocítica	1
	Apendicitis perforada	1
	COVID-19	21
	Crisis epiléptica convulsiva	1
	EPOC	1
	Hemorragia subaracnoidea	1
	Leucemia linfoblástica	1
	Leucemia linfocítica aguda	1
	Lupus Eritematoso	2
	Neumonía atípica	1
	Pancreatitis biliar	1
	Strongiloidiasis diseminada	1
	TB Millar	1
	Trombosis venosa profunda	1
Grupo 8	Muerte obstétrica de causa no especificada	3
Total		103

Los grupos y diagnósticos son preliminares, hasta la obtención del Informe de las auditorías externas

Gráfico N° 16 Tasa de MM por provincia de residencia y por 10.000 embarazadas SE 1 a SE 33 Ecuador 2020



La tasa de muerte materna de cada una de las provincias está calculada por: número de MM hasta los 42 días de post parto, ocurridas en cada una de las provincias a la SE 33, dividida para la proyección de embarazadas del año 2020 y multiplicada por 10.000.

La provincia de Napo reporta una tasa de 7,2 lo que significa que por cada 10.000 embarazadas de esta provincia 7 embarazadas están en riesgo de fallecer; Manabí, Chimborazo, Cotopaxi, Santa Elena y Azuay reportan tasas de 4,3 y 3,5 lo que significa que por cada 10.000 embarazadas de estas provincias 4 embarazadas están en riesgo de fallecer; Morona, Loja, El Oro, Tungurahua e Imbabura reportan tasas de 3,3 y 2,6 lo que significa que por cada 10.000 embarazadas de estas provincias 3 embarazadas están en riesgo de fallecer; Esmeraldas, Santo Domingo, Guayas, Orellana, Bolívar, Sucumbios y Pichincha presentan tasas de 2,4 a 1,6; es decir que por cada 10.000 embarazadas de estas provincias 2 embarazadas están en riesgo de fallecer; Los Ríos tiene una tasa de 1,3 es decir que por cada 10.000 embarazadas de esta provincia 1 está en riesgo de fallecer.

Análisis de las Muertes Maternas Tardías (posterior a los 42 días del puerperio) SE 1 a SE 33 Ecuador 2020

pag. 7

Definición operacional

Muerte Materna Tardía: es la muerte de una mujer por causas directas o indirectas más de 42 días después del parto, pero antes de un año de haber terminado el embarazo.

Tabla N° 8 MM tardías por zona, provincia hospital de fallecimiento SE 1 a SE 33 Ecuador 2020

Z. fallece	Prov.fallece	Establecimiento fallece	Casos MM T
Zona 4	Santo Domingo	H. General Gustavo Dominguez	1
Zona 6	Morona	Domicilio	1
Zona 7	Loja	H. General Isidro Ayora	1
Zona 8	Guayas	H. de Infectología	1
		H. Especializado Abel Gilbert Pontón	4
		H. General Guasmo Sur	1
Zona 9	Pichincha	Clinica Cotocollao	1
		H. G. O. Nueva Aurora	1
		H. General Docente de Calderón	1
Total			12

Hasta la SE 33 del año 2020 se han notificado 12 MM tardías, la zona 4 notifica 1 MM tardía en el H. General Gustavo Dominguez; la zona 6 reporta 1 MM tardía en Morona en domicilio; la zona 7 notifica 1 MM tardía en el H. General Isidro Ayora; la zona 8 ha notificado 4 MM tardías el H. de Especialidad Abel Gilbert, 1 MM tardía en el H. Guasmo Sur y 1 MM tardía en el H. de Infectología; la zona 9 notifica 3 MM tardías 1 en el H. General Docente de Calderón; 1 en el H.G.O Nueva Aurora y 1 en la Clínica Cotocollao.

Tabla N° 9 Muertes Maternas Tardías por causa básica SE 1 a SE 33 Ecuador 2020

Prov.fallece	Causa Básica de defunción	Casos
Guayas	Hemorragia intraencefálica	1
	Síndrome de hellp	1
	TB Pulmonar	1
	Trombosis venosa profunda	1
	Tumor maligno de ovario	1
	VIH	1
Loja	Septicemia por estafilococo Aerus	1
Morona	VIH	1
Pichincha	Infarto Cerebeloso derecho	1
	Pancreatitis Aguda Necrotizante	1
	Preeclampsia severa	1
Santo Domingo	Sepsis puerperal	1
Total		12

Las causas básicas son informaciones preliminares que están sujetas a modificaciones, en función de los informes de auditoría y de revisiones para las Codificaciones CIE-10 por la instancia pertinente (INEC)

Gráfico N° 17 Comparación de casos de MM Tardías años 2015 al 2020 SE 1 a SE 33

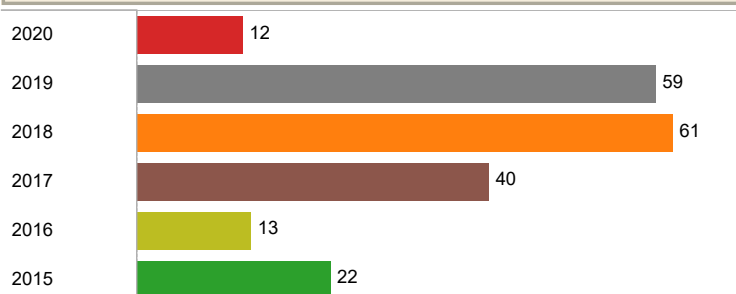


Gráfico N° 18 MM por grupos de edad SE 1 a SE 33 Ecuador 2020

