

DEFINICIONES

Defunción Materna: se define como la muerte de una mujer mientras está embarazada o dentro de los 42 días siguientes a la terminación del embarazo independientemente de la duración y el sitio del embarazo debida a cualquier causa relacionada con o agravada por el embarazo mismo o su atención, pero no por causas accidentales o incidentales

Defunciones obstétricas Directas: son las que resultan de complicaciones obstétricas del estado gravídico (embarazo, trabajo de parto, y puerperio), de intervenciones, de omisiones, de tratamientos incorrectos, o de una cadena de acontecimientos originada en cualquiera de las circunstancias mencionadas

Defunciones obstétricas Indirectas: son las que resultan de una enfermedad existente desde antes del embarazo de una enfermedad que evoluciona durante el mismo, no debida a causa obstétrica directa pero si agravadas por los efectos fisiológicos propios del embarazo.

Razón de Muerte Materna (RMM): es el número de muertes maternas (dentro de los 42 días siguientes a la terminación del embarazo) dividido para el número de nacidos vivos estimados para el año y multiplicado por 100.000

El siguiente análisis se realiza con las Muertes Maternas que ocurrieron hasta los 42 días de puerperio, las mismas que son tomadas en cuenta para el cálculo del indicador de la RMM al finalizar el año

RESUMEN

- Hasta la SE 32 se han notificado 111 MM de las cuales: el 90% (100 MM) son MM antes de los 42 días de puerperio y son las utilizadas para el cálculo del indicador de la RMM, y el 10% (11 MMT) son MM Tardías
- Comparando las MM del año 2020 con el año 2019 hasta la SE 32 hay un aumento de 22 MM en el año 2020 .
- Las principales causas de las Muertes Maternas hasta la SE 32 son: los Trastornos hipertensivos con el 32% (32 MM); las hemorragias obstétrica con el 15% (15 MM) y las causas Indirectas 35% (35 MM)
- Las provincias que notifican mayor número de MM por lugar de fallecimiento a la SE 32 son: Guayas (24 MM); Pichincha (15 MM); Manabí (13 MM); Azuay (8 MM) y Chimborazo (7 MM).

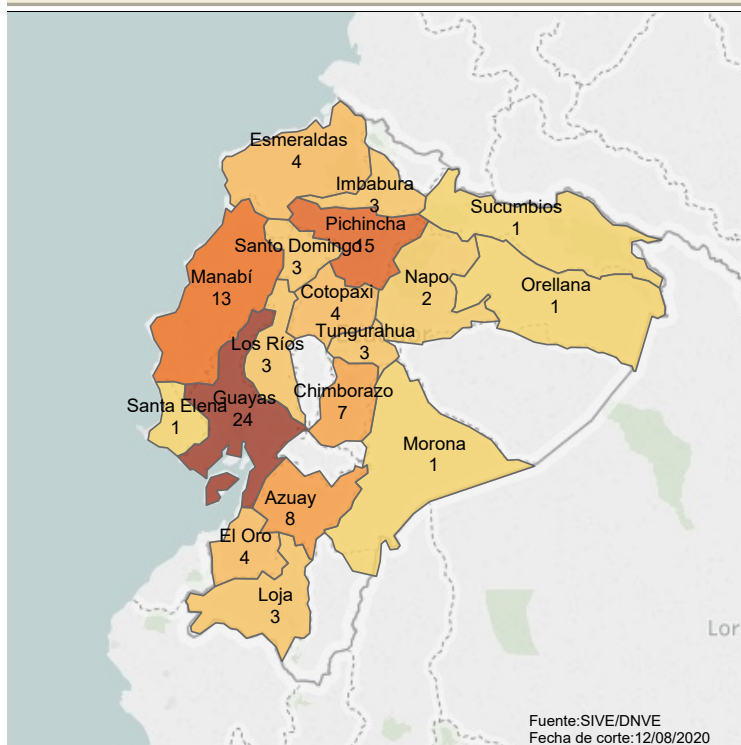
**Situación de la RMM y el número de MM de los años 2015 al 2020
SE 1 a SE 32**

Año	MM 1 a 32	MM T 1 a 32	RMM	Total MM	Total MM
2015	95	22	45	150	33
2016	84	13	40	133	21
2017	84	40	43	143	68
2018	91	61	41	137	84
2019	78	59	37	123	105
**2020	100	11	----	---	---

Dato definitivo de las MM de los años 2015 al 2019

**Dato de notificaciones sistemáticas 2020

**Mapa N° 1 Muertes Maternas por provincia de fallecimiento SE 1 a SE 32
Ecuador 2020**

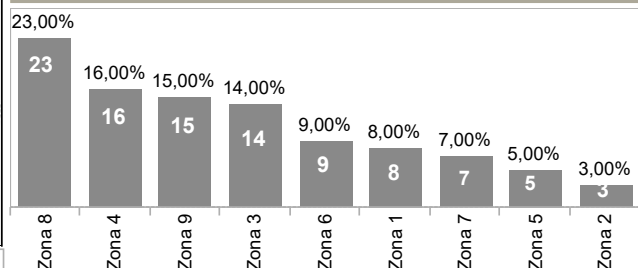


**Tabla N° 1 Muertes Maternas por zona, provincia y cantón de
fallecimiento SE 1 a SE 32**

Zona fallece	Prov. fallece	Cantón fallece	1 a 31	SE 32	Total	
Zona 1	Esmeraldas	Esmeraldas	2	1	3	
		Quinde	1		1	
		Ibarra	2		2	
		Otavalo	1		1	
		Sucumbios	1		1	
Zona 2	Napo	Tena	2		2	
	Orellana	Orellana	1		1	
Zona 3	Chimborazo	Alausi	1		1	
		Colta	1		1	
		Riobamba	5		5	
		Cotopaxi	4		4	
		Tungurahua	Ambato	3		3
Zona 4	Manabí	Junín	1		1	
		Manta	6		6	
		Portoviejo	6		6	
		Santo Domin..	Santo Domin..	2	1	3
Zona 5	Guayas	Milagro	1		1	
		Babahoyo	1		1	
		Quevedo	1	1	2	
Zona 6	Santa Elena	Santa Elena	1		1	
		Azuay	Cuenca	8		8
		Morona	Morona		1	1
Zona 7	El Oro	Machala	1		1	
		Pasaje	1		1	
		Santa Rosa	2		2	
		Catamayo	1		1	
		Saraguro	2		2	
Zona 8	Guayas	Durán	1		1	
Zona 9	Pichincha	Guayaquil	22		22	
		Quito	14	1	15	
Total			95	5	100	

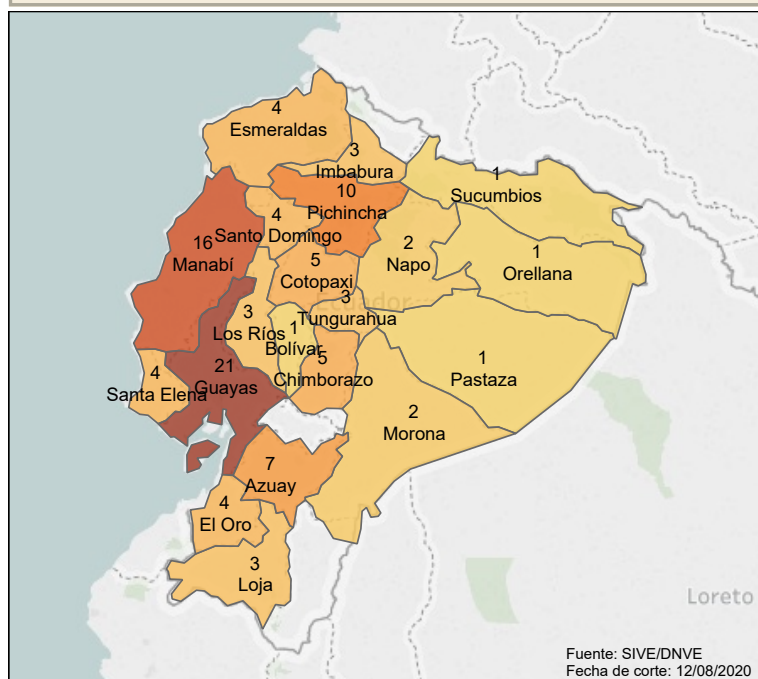
En la SE 32 del año 2020 se notifica 5 MM: 1 en la provincia de Esmeraldas, 1 en Santo Domingo, 1 en Los Ríos, 1 en Morona y 1 en Pichincha.

**Gráfico N° 1 Porcentaje de MM por zona de fallecimiento SE 1 a SE 32
Ecuador 2020**

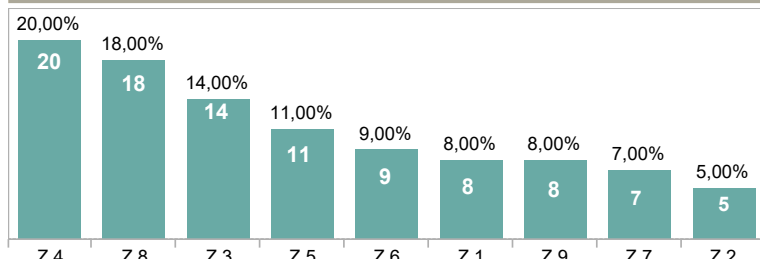


Hasta la SE 32 del año 2020 la zona 8 tiene un porcentaje de MM del 23% (23 MM); la zona 4 con el 16% (16 MM); la zona 9 con el 15% (15 MM); la zona 3 con el 14% (14 MM); la zona 6 con el 9% (9 MM); la zona 1 con el 8% (8 MM); la zona 7 con el 7% (7 M); la zona 5 con el 5% (5 MM) y la zona 2 con el 3% (3 MM).

Mapa N° 2 Muertes Maternas por provincia de residencia SE 1 a SE 32 Ecuador 2020



Gáfico N° 2 Porcentaje de MM por zona de residencia SE 1 a SE 32



La zona 4 tiene un porcentaje de MM por lugar de residencia del 20% (20 MM); la zona 8 el 18% (18 MM); la zona 3 el 14% (14 MM); la zona 5 el 11% (11 MM); la zona 6 el 9% (9 MM); las zonas 1 y 9 el 8% (8 MM cada una); la zona 7 el 7% (7 MM) y la zona 2 el 5% (5 MM).

Tabla N° 2 Muertes Maternas por zona, provincia y cantón de residencia SE 1 a 32 Ecuador 2020

Z. Reside	P. Reside	C. Reside	1 a 31	SE 32	Total
Z 1	Esmeraldas	Eloy Alfaro		1	1
		Esmeraldas	1		1
		Quinde	2		2
		Otavaló	2		2
Z 2	Imbabura	Urcuqui	1		1
		Sucumbios	1		1
		Napo	2		2
		Orellana	1		1
Z 3	Pichincha	Loreto	1		1
		Mejía	1		1
		Pedro Monca..	1		1
		Alausi	1		1
Z 4	Chimborazo	Colta	1		1
		Guamote	1		1
		Riobamba	2		2
		Latacunga	3		3
Z 5	Cotopaxi	Pujilí	2		2
		Pastaza	1		1
		Pastaza	1		1
		Tungurahua	3		3
Z 6	Manabí	Ambato	2		2
		Chone	2	1	3
		El Carmen	1		1
		Jipijapa	1		1
Z 7	Santo Domin..	Junín	2		2
		Manta	3		3
		Montecristi	1		1
		Portoviejo	3		3
Z 8	Guayas	Sucre	1		1
		Santo Domin..	3	1	4
		Guaranda	1		1
		Alfredo Baqu..	1		1
Z 9	Los Ríos	Daule	1		1
		El Triunfo	1		1
		Los Ríos	1		1
		Pueblo Viejo	1		1
Z 10	Santa Elena	Quevedo		1	1
		La Libertad	1		1
		Salinas	1		1
		Santa Elena	2		2
Z 11	Azuay	Cuenca	6		6
		Paute	1		1
		Gualaquiza	1		1
		Morona		1	1
Z 12	El Oro	El Guabo	1		1
		Huaquillas	2		2
		Santa Rosa	1		1
		Catamayo	1		1
Z 13	Loja	Saraguro	2		2
		Guayaquil	18		18
		Quito	8		8
		Pichincha	8		8
Total general			95	5	100

En la SE 32 se notifican 5 MM; 4 fallecen en la misma provincia de su residencia. y 1 fallece en una provincia diferente a la de su residencia.

Gráfico N° 3 Concordancia entre provincia de fallecimiento de las MM y provincia de residencia SE 1 a SE 32 Ecuador 2020

Prov.fallece	Azuay	Esmeral..	Guayas	Tungura..	Manabí	Imbabura	Pichincha	Cotopaxi	El Oro	Los Ríos	Santo Domingo	Chimbor..	Loja	Santa Elena	Napo	Morona	Orellana	Sucumb..	Pastaza	Bolívar	Total
Azuay	7															1					8
Esmeraldas		4																			4
Guayas			19							1				3						1	24
Tungurahua				3																	3
Manabí					13																13
Imbabura						3															3
Pichincha							1									1					15
Cotopaxi								10													10
El Oro									4												4
Los Ríos										4											4
Santo Domingo											2										2
Chimborazo												2									2
Loja													5								5
Santa Elena														3							3
Napo															1						1
Morona																1					1
Orellana																	1				1
Sucumbios																		1			1
Total	7	4	21	3	16	3	10	5	4	3	4	5	3	4	2	2	1	1	1	1	100

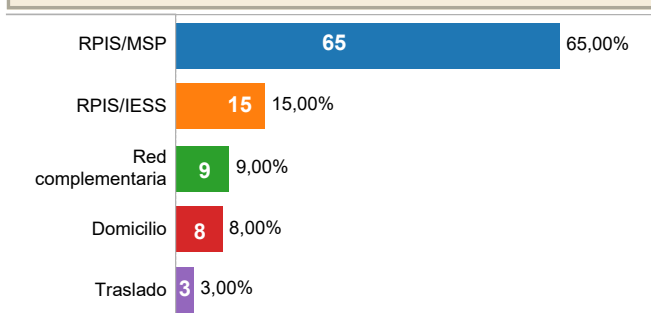
NOTA

Los casilleros diagonales pintados corresponden al número de MM en los que la provincia de ocurrencia coincide con la provincia de fallecimiento. Los casilleros por fuera corresponden al número de MM donde la muerte ocurrió en una provincia diferente a la provincia de residencia.

La mortalidad materna no siempre se produce en el mismo lugar (provincia) en donde reside la madre, información que se representa en el gráfico 3: lugar de residencia y de fallecimiento de cada caso de MM. Hasta la SE 32; 86 casos de MM pertenecen al mismo lugar de residencia y de fallecimiento y 16 casos fallecen en otra provincia diferente a la de su residencia.

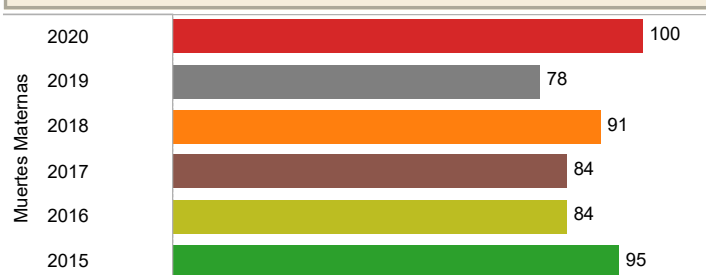
Z. fallece	Prov.fallece	Ocurrencia	Establecimiento fallece	Referencia	Casos MM
Zona 1	Esmeraldas	RPIS/IESS	H. Básico Esmeraldas	Ninguna	1
		RPIS/MSP	H. General Delfina Torres	H. Básico Quinde	1
		Traslado	Unidad Anidada de Borbón	H. Básico de Borbon	1
	Imbabura	RPIS/MSP	Domicilio	Ninguna	1
		RPIS/MSP	H. General San Vicente de Paúl	CS de Urcuqui	1
Zona 2	Sucumbios	Traslado	Domicilio	H. Básico de Otavalo	1
		Domicilio	Domicilio	Ninguna	1
	Napo	RPIS/MSP	H. General José María Velasco Ibarra	CS de Archidona	1
		RPIS/MSP	H. General Francisco de Orellana	CS de Chontapunta	1
	Zona 3	Chimborazo	Domicilio	Domicilio	Ninguna
RPIS/MSP			H. General Docente de Riobamba	H. Básico de Colta	1
				H. Básico de Guamote	3
Cotopaxi		RPIS/MSP	H. General de Latacunga	Ninguna	1
				Clinica Salcedo	1
Zona 4	Tungurahua	Domicilio	Domicilio	H. Básico Clínica Latacunga	1
		RPIS/MSP	H. General Docente de Ambato	H. Básico de Pujili	1
	Manabí	Domicilio	Domicilio	Ninguna	1
		Red complem...	Cardiocentro Manta	Ninguna	2
			Clinica Centeno	Centro Materno Infantil Carlos Morales Lucke	1
		RPIS/IESS	H. General de Mamta	H. General Napoleón Dávila	1
			H. General de Manta	H. Básico de Sucre	1
	H. General de Portoviejo		Ninguna	1	
	RPIS/MSP	H. Básico de Rocafuerte	Ninguna	2	
		H. De Especialidades de Portoviejo	Ninguna	1	
H. General Rodríguez Zambrano		H. IESS de Manta	1		
Santo Domingo	RPIS/MSP	H. General Verdi Cevallos	Ninguna	2	
		CS Tipo "C" Augusto Egas	Ninguna	1	
		H. General Gustavo Dominguez Zambrano	Ninguna	1	
	Guayas	RPIS/IESS	H. General de Milagro	H. Básico de Santo Domingo	1
		RPIS/IESS	H. General de Quevedo	Ninguna	1
Zona 5	Los Ríos	RPIS/MSP	H. Básico Sagrado Corazón de Jesús	Ninguna	1
		RPIS/MSP	H. General Martín Icaza	Manga del Cura	1
	Santa Elena	RPIS/MSP	H. Básico de Manglaralto	Clinica La Cigüeña	1
		Red complem...	Clinica de Especialidades Médicas Bolívar	H. Básico de Ricaute	1
	Zona 6	Azuay		H. Universitario del Río	CS de Archidona
				Nulo	1
RPIS/MSP			H. General Vicente Corral Moscoso	Ninguna	1
Morona		RPIS/MSP	H. General de Macas	CS Tipo "C" El Valle	1
			H. Básico de Pasaje	H. Básico de Gualaquiza	1
Zona 7	El Oro	RPIS/MSP	H. G. O. Angela de Ollague	H. Básico Mariano Estrella	2
			H. General Teófilo Dávila	Ninguna	1
	Loja	Domicilio	Domicilio	Unidad anidada de Paute	1
		Traslado	Domicilio	Ninguna	1
	Zona 8	Guayas	Domicilio	Domicilio	H. Básico de Huaquillas
Red complem...			Clinica Guayaquil	10 de agosto de Lago Agrio	1
RPIS/IESS			H. Especializado Teodoro Maldonado Carbo	Ninguna	1
			CS Tipo "C" Bastión Popular	CEMEDIC	1
			CS Tipo "C" Cisne 2	H. Básico El Triunfo	1
				H. IESS de Ancón	1
				Ninguna	1
				Nulo	1
				Nulo	1
			H. Especializado Abel Gilbert Pontón	H. Básico de Salinas	1
Zona 9	Pichincha	RPIS/MSP	H. Especializado Matilde Hidalgo de Prócel	H. Básico La Libertad	1
			H. General Guasmo Sur	H. Especializado Matilde Hidalgo de Prócel	1
				Ninguna	1
	Red compleme...	Clinica Mosquera	H. General Martín Icaza	4	
		H. N° 1 Policia Nacional	Ninguna	1	
Zona 9	Pichincha	RPIS/IESS	H. Especializado Carlos Andrade Marín	H. IESS de Tena	1
			H. Docente de Calderón	H. General Gustavo Dominquez	1
			H. G. O. Isidro Ayora	Ninguna	1
	RPIS/MSP	H. G. O. Nueva Aurora	H. IESS Quito Sur	1	
				H. IESS San Francisco	1
Total			H. General Docente de Calderón	Ninguna	1
			H. General Pablo Arturo Suarez	H. Básico Cayambe	1
				Clinica de La Mujer	1
				H. Básico de Machachi	1
				H. C.A.M	1

Gráfico N° 4 Porcentaje de MM por lugar de ocurrencia SE 1 a SE 32 Ecuador 2020



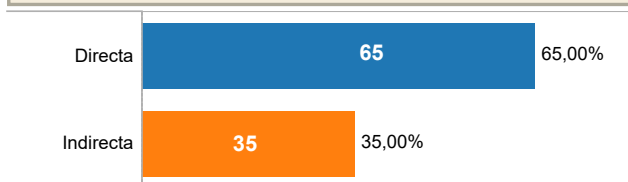
Hasta la SE 32 del año 2020 las MM que ocurren en los establecimientos de salud del MSP es el 65% (65 MM); en los establecimientos de salud del IESS el 15% (15 MM); en la Red complementaria el 9% (9 MM); en domicilio el 8% (8 MM) y en el traslado el 3% (3 MM)

Gráfico N° 5 Comparación de casos de MM por años 2015 al 2020 SE 1 a SE 32 Ecuador 2020



El gráfico N° 5 compara los años 2015 al 2020 las MM ocurridas hasta la SE 32, MM hasta los 42 días de puerperio, que son MM tomadas en cuenta para el cálculo del indicador de la RMM al finalizar el año. Los años 2015 al 2019 son datos finales con búsqueda activa, y el año 2020 son notificaciones sistemáticas. El año 2020 supera en número de casos a todos los años

Gráfico N° 6 Porcentaje de casos de MM Directa e Indirecta SE 1 a SE 32 Ecuador 2020



Los 100 casos de Muertes Maternas reportadas hasta la SE 32; el 65% son causas Directas, y el 35% son causas Indirectas

Tabla N° 4 Número de casos de MM por periodo de ocurrencia SE 1 a SE 32 Ecuador 2020

Prov.fallece	Embara..	Parto	PP Inm..	PP Med..	PP Tard..	Total
Azuay	2		3	1	2	8
Chimborazo	2		3	2		7
Cotopaxi			2	1	1	4
El Oro	1		2	1		4
Esmeraldas	1		3			4
Guayas	6		5	8	5	24
Imbabura	1		2			3
Loja			2		1	3
Los Ríos	2		1			3
Manabí	1		3	4	5	13
Morona	1					1
Napo			2			2
Orellana		1				1
Pichincha	2		4	6	3	15
Santa Elena			1			1
Santo Domin..	1		1		1	3
Sucumbios			1			1
Tungurahua	1			1	1	3
Total	21	1	35	24	19	100

PP inmediato hasta las 24 horas del post parto.

PP mediano desde 1 día hasta los 10 días del post parto.


PP tardío desde los 11 días hasta los 42 días del post parto

Tabla N° 5 Tipo de Parto SE 1 a SE 32

Cesárea	56
Parto vaginal	18
Aborto/legado	5
Muerte en embarazo	21
Total general	100

Las 100 MM notificadas hasta la SE 32 del año 2020; el 56% de MM su parto fue por cesárea; el 18% de las MM su parto fue por vía vaginal; el 5% fallece luego de un legado y el 21% fallecen con el embarazo.

Gráfico N° 10 Porcentaje de casos de MM por ubicación de domicilio SE 1 a SE 32 Ecuador 2020



Hasta la SE 32 del año 2020, las 66 MM residían en una area urbana lo que significaría que estas madres residían cerca de algún centro de salud y 34 MM residía en una zona rural.

Gráfico N° 12 Porcentaje y número de gestaciones al momento del fallecimiento SE 1 a SE 32 Ecuador 2020

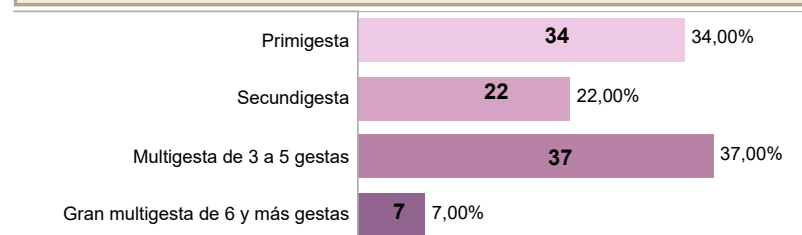
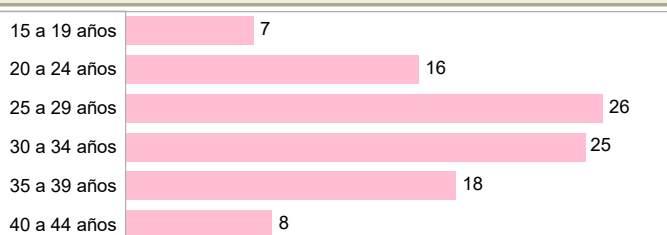
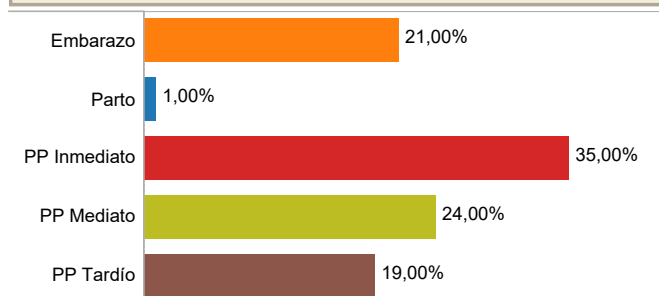


Gráfico N° 18 MM por grupos de edad SE 1 a SE 32 Ecuador 2020



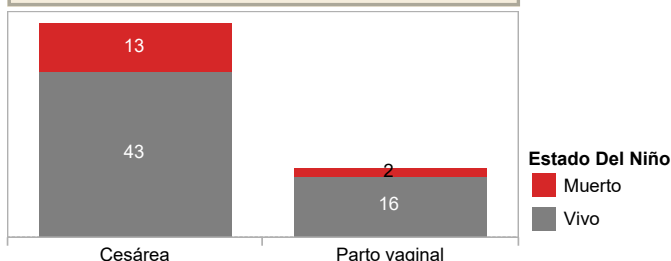
Hasta la SE 32 del año 2020, (26 MM) 26% pertenecen al grupo comprendido entre 25 a 29 años, seguida de el grupo entre 30 a 34 años (23 MM) 23%

Gráfico N° 8 Porcentaje de casos de MM por periodo de ocurrencia SE 1 a SE 32 Ecuador 2020



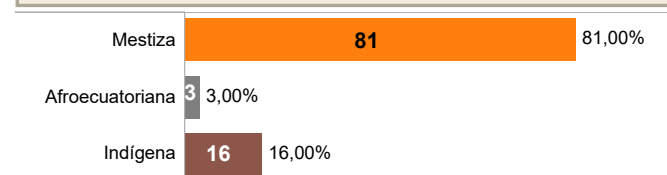
Hasta la SE 32 del año 2020 el 21% (21 MM) ocurren en el momento del embarazo; el 1% (1 MM) ocurre en el momento del parto; el 35% (35 MM) ocurren en el momento del puerperio inmediato; el 24% (24 MM) ocurre en el momento del puerperio mediano; el 19% (19 MM) ocurren en el momento del puerperio tardío.

Gráfico N° 9 Condición del producto al nacimiento SE 1 a SE 32 Ecuador 2020



Las 74 MM notificadas hasta la SE 32, y que su parto fue por cesárea y parto vaginal los 59 niños se encuentra vivos y 15 niños fallecieron.

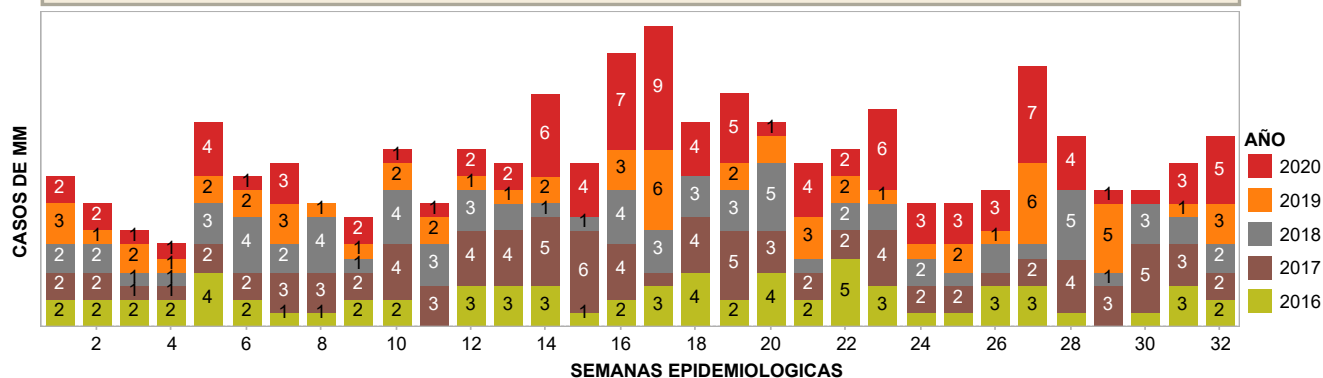
Gráfico N° 11 Grupo étnico de casos de MM SE 1 a SE 32 Ecuador 2020



Hasta la SE 32, de las 100 MM notificadas; el 81% (81 MM) las autoidentifican como mestizas; el 3% (3 MM) como afroecuatoriana; y el 16% (16 MM) como indígenas.

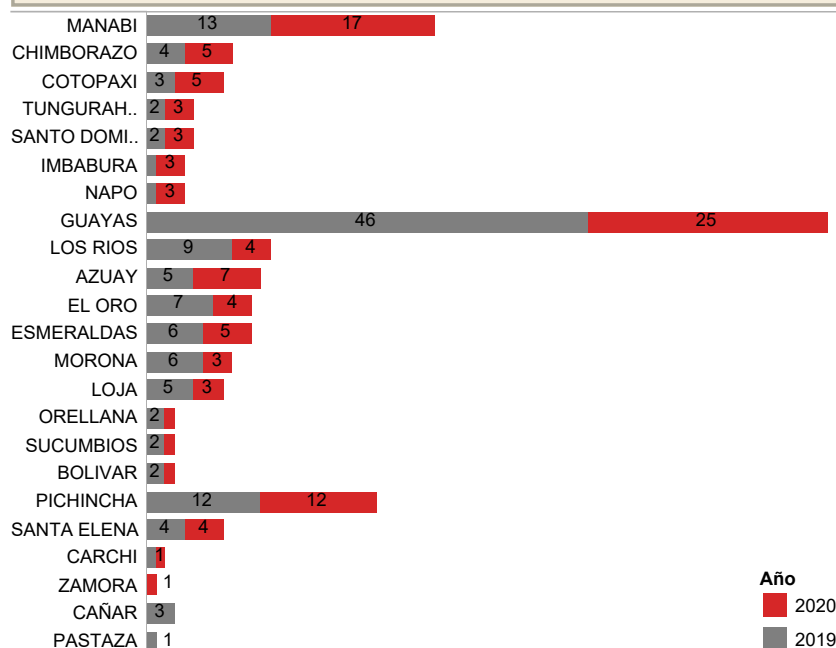
Hasta la SE 32, de las 100 MM; 34 mujeres presentaban su primera gesta, 22 mujeres tenían su segunda gesta, 37 mujeres eran multigesta, y 7 mujeres tenían más de 6 gestas eran gran multigestas.

Gráfico N° 13 Tendencia de la Muerte Materna por SE años 2016 al 2020 SE 1 a SE 32 Ecuador 2020



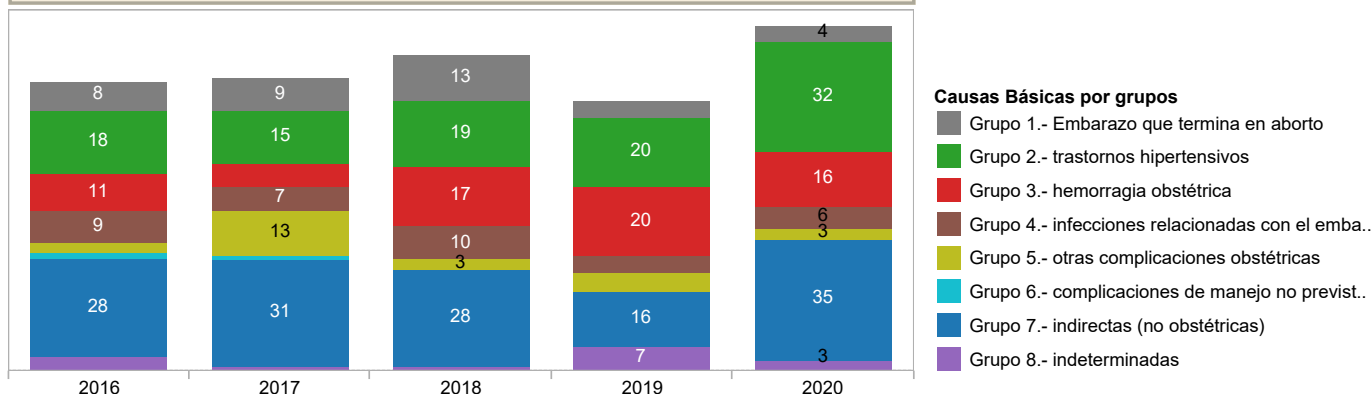
En la SE 32 del año 2016 se reportó 2 MM; en la SE 32 del año 2017 se reportó 2 MM; en la SE 32 del año 2018 se reportó 2 MM; en la SE 32 del año 2019 se reportó 3 MM y para el año 2020 SE 33 se reporta 5 MM

Gráfico N° 14 Comparación de casos de MM por lugar de residencia años 2019 y 2020 SE 1 a SE 32



Comparando los casos de MM por lugar de residencia de los años 2019 y 2020 las provincias de Manabí, Chimborazo, Cotopaxi, Tungurahua, Santo Domingo, Imbabura y Napo en el año 2020 reportan más MM que el año 2019; Guayas, Los Ríos, Azuay, El Oro, Esmeraldas, Morona, Loja, Orellana, Sucumbios y Bolívar tienen menos MM que el año 2019; Pichincha, Santa Elena y Carchi coincide el 2019 y 2020 con igual número de muertes maternas; Zamora en el año 2019 no reporta casos de MM, para el 2020 reporta MM; las provincias de Cañar y Pastaza en el año 2019 reportaron casos de MM, para este año no reportan MM.

Gráfico N° 15 Comparación de causas básicas por grupos: años 2016 al 2020 SE 1 a SE 32 Ecuador 2020



La OMS con el fin de promover un marco común de comparaciones internacionales, agrupan las causas básicas de muerte durante el embarazo, parto y puerperio en nueve grupos, que son clínica y epidemiológicamente relevantes, simplifican la caracterización de las MM, ya sean de causas directas o indirectas, aclaran y normalizan el reporte de afecciones que se consideran tienen un alto impacto sobre la salud pública.

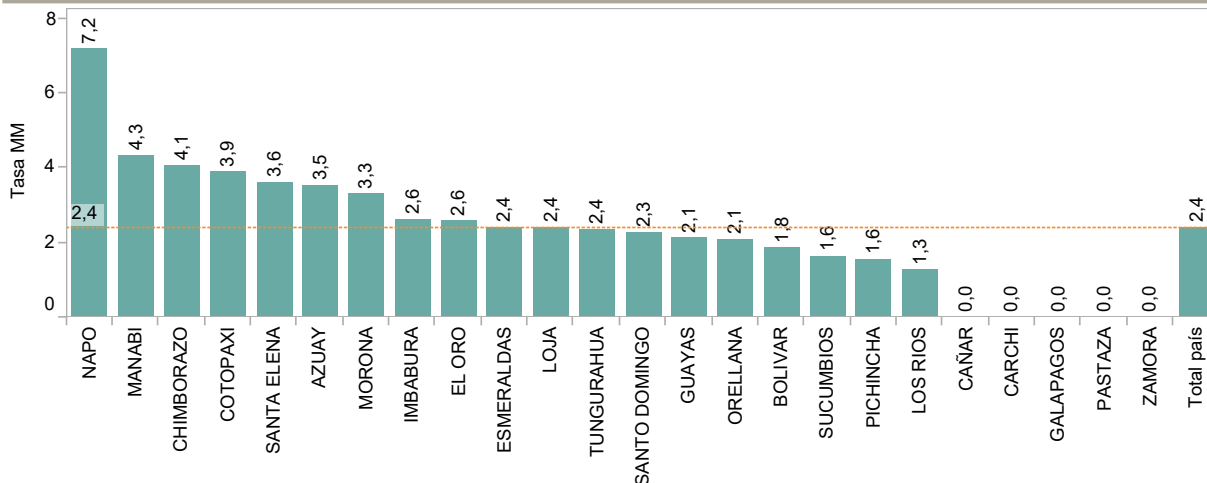
De las 100 MM registradas en la SE 32 las fuentes de las Causas básicas son de las notificaciones inmediatas tanto de los diagnósticos de la Historia Clínica y de los Certificados de defunción recojidos ese momento, hasta que se realice las Auditorías externas

Tabla N° 7 Causas Básicas por grupos CIE-10 SE 1 a SE 32 Ecuador 2020

Grupos CIE-10	Causa Básica de defunción	Casos
Grupo 1	Aborto complicado con hemorragia	1
	Aborto incompleto a descartar	1
	Mola hidatiforme	1
	Sepsis post aborto	1
Grupo 2	Eclampsia	5
	Eclampsia en el puerperio	1
	Preeclampsia severa	14
	Síndrome de hellep	12
Grupo 3	Atonía uterina	1
	Desprendimiento placentario	1
	Desprendimiento prematuro de placenta	1
	Hemorragia post parto	8
	Hipotonía uterina	3
Grupo 4	Shock hipovolémico	3
	Choque séptico	3
	Sepsis puerperal	3
Grupo 5	Embolia Líquido amniótico	1
	Embolia pulmonar	1
	Feto demaciado grande	1
Grupo 7	Anemia drepanocítica	1
	Apendicitis perforada	1
	COVID-19	21
	Crisis epiléptica convulsiva	1
	EPOC	1
	Hemorragia subaracnoidea	1
	Leucemia linfoblástica	1
	Leucemia linfocítica aguda	1
	Lupus Eritematoso	2
	Neumonía atípica	1
	Pancreatitis biliar	1
	Strongiloidiasis diseminada	1
	TB Miliar	1
	Trombosis venosa profunda	1
Grupo 8	Muerte obstétrica de causa no especificada	3
Total		100

Los grupos y diagnósticos son preliminares, hasta la obtención del Informe de las auditorías externas

Gráfico N° 16 Tasa de MM por provincia de ocurrencia y por 10.000 embarazadas SE 1 a SE 32 Ecuador 2020



La tasa de muerte materna de cada una de las provincias está calculada por: número de MM hasta los 42 días de post parto, ocurridas en cada una de las provincias a la SE 32, dividida por la proyección de embarazadas del año 2020 y multiplicada por 10.000.

La provincia de Napo reporta una tasa de 7,2 lo que significa que por cada 10.000 embarazadas de esta provincia 7 embarazadas están en riesgo de fallecer; Manabí, Chimborazo, Cotopaxi, Santa Elena y Azuay reportan tasas de 4,3 y 3,5 lo que significa que por cada 10.000 embarazadas de estas provincias 4 embarazadas están en riesgo de fallecer; Morona, Imbabura y El Oro reportan tasas de 3,3 a 2,6 lo que significa que por cada 10.000 embarazadas de estas provincias 3 embarazadas están en riesgo de fallecer; Loja, Tungurahua, Santo Domingo, Guayas, Orellana, Bolívar, Sucumbios y Pichincha presentan tasas de 2,4 a 1,6; es decir que por cada 10.000 embarazadas de estas provincias 2 embarazadas están en riesgo de fallecer; Los Ríos tiene una tasa de 0,8 es decir que por cada 10.000 embarazadas de esta provincia 1 está en riesgo de fallecer.

Análisis de las Muertes Maternas Tardías (posterior a los 42 días del puerperio) SE 1 a SE 32 Ecuador 2020

pag. 7

Definición operacional

Muerte Materna Tardía: es la muerte de una mujer por causas directas o indirectas más de 42 días después del parto, pero antes de un año de haber terminado el embarazo.

Tabla N° 8 MM tardías por zona, provincia hospital de fallecimiento SE 1 a SE 32 Ecuador 2020

Z. fallece	Prov.fallece	Establecimiento fallece	Casos MM T
Zona 4	Santo Domingo	H. General Gustavo Dominguez	1
Zona 6	Morona	Domicilio	1
Zona 7	Loja	H. General Isidro Ayora	1
Zona 8	Guayas	H. Especializado Abel Gilbert Pontón	4
		H. General Guasmo Sur	1
Zona 9	Pichincha	Clinica Cotocollao	1
		H. G. O. Nueva Aurora	1
		H. General Docente de Calderón	1
Total			11

Hasta la SE 32 del año 2020 se han notificado 11 MM tardías, la zona 4 notifica 1 MM tardía en el H. General Gustavo Dominguez; la zona 6 reporta 1 MM tardía en Morona en domicilio; la zona 7 notifica 1 MM tardía en el H. General Isidro Ayora; la zona 8 ha notificado 4 MM tardías el H. de Especialidad Abel Gilbert y 1 MM tardía en el H. Guasmo Sur, la zona 9 notifica 3 MM tardías 1 en el H. General Docente de Calderón; 1 en el H.G.O Nueva Aurora y 1 en la Clínica Cotocollao.

Tabla N° 9 Muertes Maternas Tardías por causa básica SE 1 a SE 32 Ecuador 2020

Prov.fallece	Causa Básica de defunción	Casos
Guayas	Hemorragia intraencefálica	1
	Síndrome de hellp	1
	TB Pulmonar	1
	Trombosis venosa profunda	1
	Tumor maligno de ovario	1
Loja	Septicemia por estafilococo Aerus	1
Morona	VIH	1
Pichincha	Infarto Cerebeloso derecho	1
	Pancreatitis Aguda Necrotizante	1
	Preeclampsia severa	1
Santo Domingo	Sepsis puerperal	1
Total general		11

Las causas básicas son informaciones preliminares que están sujetas a modificaciones, en función de los informes de auditoría y de revisiones para las Codificaciones CIE-10 por la instancia pertinente (INEC)

Gráfico N° 17 Comparación de casos de MM Tardías años 2015 al 2020 SE 1 a SE 32 Ecuador 2020

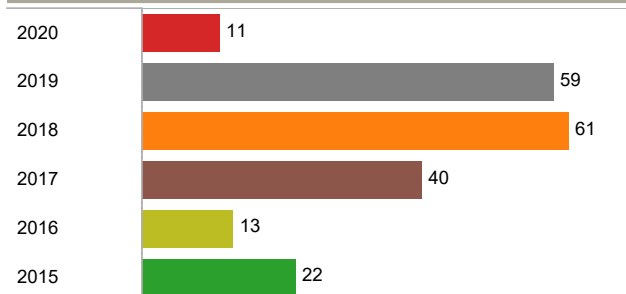


Gráfico N° 18 MM por grupos de edad SE 1 a SE 32 Ecuador 2020

