

Gaceta Epidemiológica Semanal No. 26
del 21 de junio al 27 de junio año 2020

La Dirección Nacional de Vigilancia Epidemiológica presenta la Vigésima sexta, número de la Gaceta Epidemiológica del año 2020.

La Gaceta Epidemiológica tiene como fin proporcionar información nacional oportuna que es generada desde los establecimientos operativos de la Red Pública de Salud y Complementaria.

Esta información se recoge del subsistemas de vigilancia **SIVE- Alerta** en el que se vigilan los eventos de alto potencial epidémico, brotes y epidemias.

Los datos presentados son provisionales y están sujetos a variación debido a que nos encontramos en un proceso de validación de la información.

CONTENIDO

1.- Subsistema de vigilancia SIVE- ALERTA

Monitoreo de indicadores

Panorama de las enfermedades de notificación obligatoria

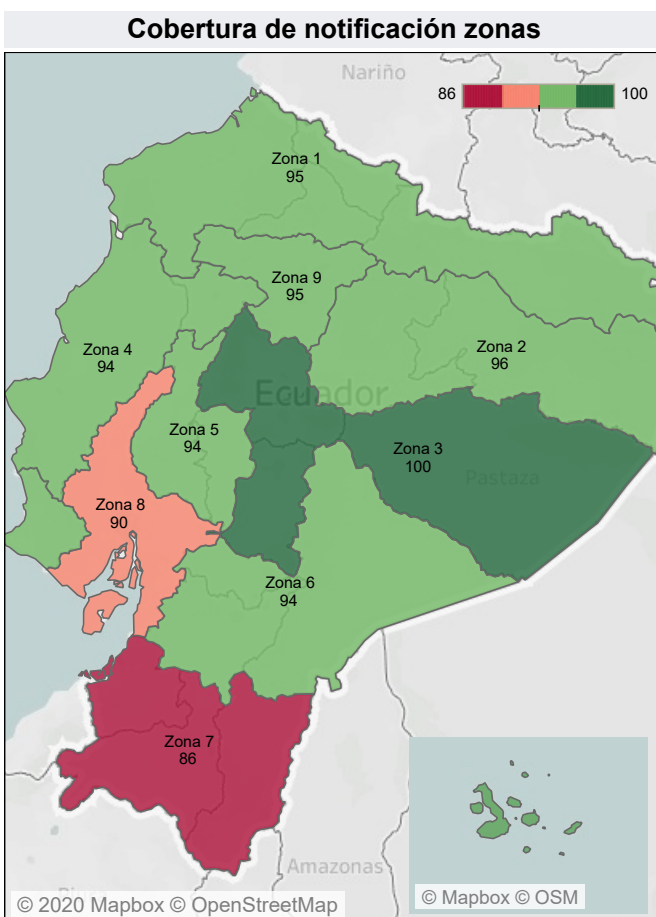
1. SUBSISTEMA DE VIGILANCIA EPIDEMIOLÓGICA SIVE – ALERTA

Monitoreo de indicadores

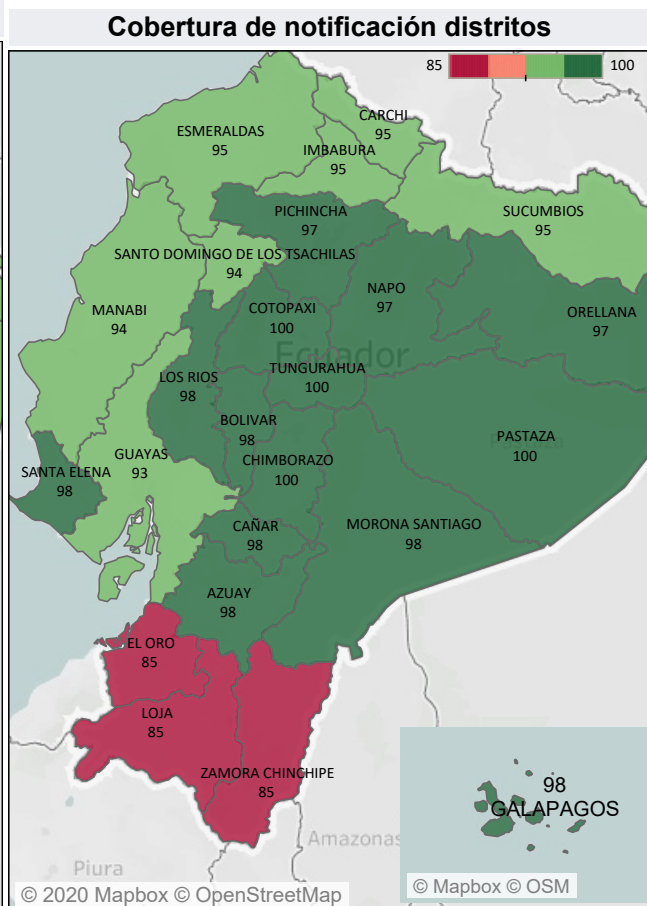
Cada semana se realiza el seguimiento y monitoreo de los indicadores de desempeño del SIVE- ALERTA obteniéndose los siguientes resultados:

1.1 Cobertura de notificación semanal

Para la SE 26 la cobertura de notificación con corte al jueves 2 de julio del 2020 **alcanza** el 94,17 % de establecimientos del **MSP** que notifican al SIVE- ALERTA a nivel nacional; porcentaje que **no** se encuentra dentro de la meta de 95% establecida para este año.



Fuente: SIVE-ALERTA



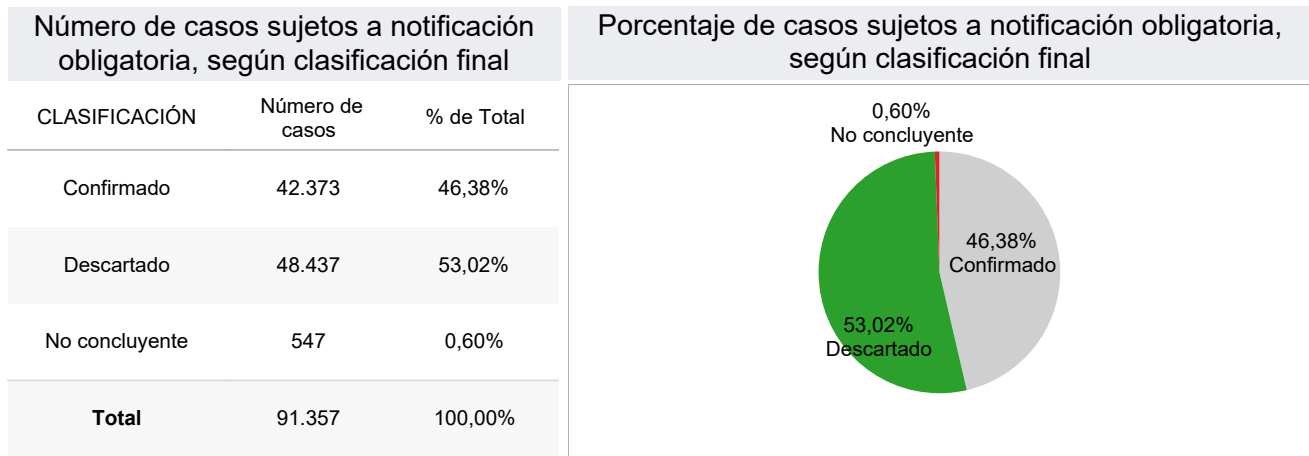
Fuente: SIVE-ALERTA

NOTA ACLARATORIA: Los establecimientos notificantes corresponden a las unidades que fueron ingresadas al Sistema SIVE - ALERTA. Cabe mencionar que las unidades operativas que se fusionaron se mantienen en el Sistema mostrándose como sin reporte hasta finales de año cuando se realizan los cambios pertinentes. Los establecimientos que se encuentran en las zonas no delimitadas no se toman en cuenta para el cálculo del porcentaje.

GACETA EPIDEMIOLÓGICA SEMANAL No. 26

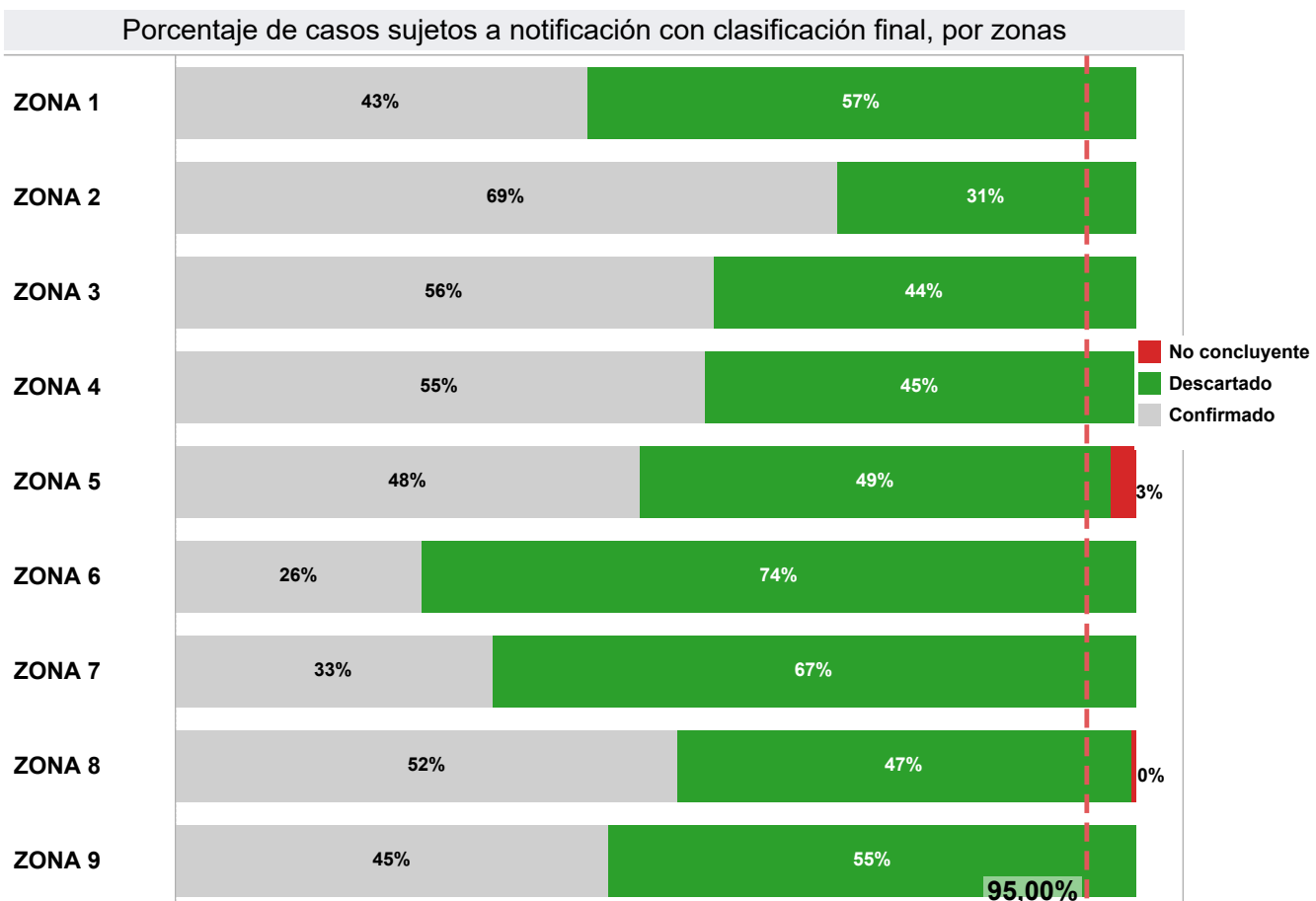
1.2 Indicadores de desempeño

Hasta la SE 26 del año 2020 se han notificado 91.357 casos sospechosos de eventos sujetos a vigilancia epidemiológica con clasificación final; confirmado, descartado, no concluyente.



Hasta esta semana han llegado a clasificación final confirmado el 46,38% (42.373 casos), descartado el **53,02%** (48.437 casos), del total de los casos analizados.

Para la SE 26 del año 2020 se reportan 547 casos como no concluyentes esto equivale a un **0,60%**. esto se encuentra dentro de lo establecido por la norma que debe ser menor o igual al **3%**.



NOTA ACLARATORIA: El evento exposición de mordeduras de mamíferos susceptibles a rabia con clasificación final con riesgo y sin riesgo no se toman en cuenta en este análisis. ...