

Gaceta Epidemiológica de Muerte Materna SE 27 Año 2020

DEFINICIONES OPERACIONALES Y TÉCNICAS

Defunción Materna: se define como la muerte de una mujer mientras está embarazada o dentro de los 42 días siguientes a la terminación del embarazo independientemente de la duración y el sitio del embarazo debida a cualquier causa relacionada con o agravada por el embarazo mismo o su atención, pero no por causas accidentales e incidentales

Defunciones obstétricas Directas: son las que resultan de complicaciones obstétricas del estado gravídico (embarazo, trabajo de parto, y puerperio), de intervenciones, de omisiones, de tratamientos incorrectos, o de una cadena de acontecimientos originada en cualquiera de las circunstancias mencionadas

Defunciones obstétricas Indirectas: son las que resultan de una enfermedad existente desde antes del embarazo de una enfermedad que evoluciona durante el mismo, no debida a causa obstétrica directa pero si agravadas por los efectos fisiológicos propios del embarazo.

Razón de Muerte Materna (RMM): es el número de muertes maternas (dentro de los 42 días siguientes a la terminación del embarazo) dividido para el número de nacidos vivos estimados para el año y multiplicado por 100.00

El siguiente análisis se realiza con las Muertes Maternas que ocurrieron hasta los 42 días de puerperio, las mismas que son tomadas en cuenta para el cálculo del indicador de la RMM al finalizar el año

RESUMEN

- Hasta la SE 27 se han notificado 94 MM de las cuales: el 90,43% (85 MM) son MM antes de los 42 días de puerperio y son las utilizadas para el cálculo del indicador de la RMM, y el 9,57% (9 MMT) son MM Tardías
- Comparando las MM del año 2020 con el año 2019 hasta la SE 27 hay un aumento de 16 MM en el año 2020 .
- Las principales causas de las Muertes Maternas hasta la SE 27 son: los Trastornos hipertensivos con el 31,76% (27 MM); las hemorragias obstétrica con el 15,3% (13 MM) y las causas Indirectas 34,12% (29 MM)
- Las provincias que notifican mayor número de MM por lugar de fallecimiento a la SE 27 son: Guayas (23 MM); Manabí (13 MM); Pichincha (10 MM); Chimborazo (7 MM) y Azuay (5 MM).

Situación de la RMM y el número de MM de los años 2015 al 2020 SE 1 a SE 27

Año	MM 1 a 27	MM T 1 a 27	RMM	Total MM	Total MM
2015	79	19	45	150	33
2016	76	9	40	133	21
2017	68	33	43	143	68
2018	72	50	41	137	84
2019	69	56	37	123	105
**2020	85	9	---	---	---

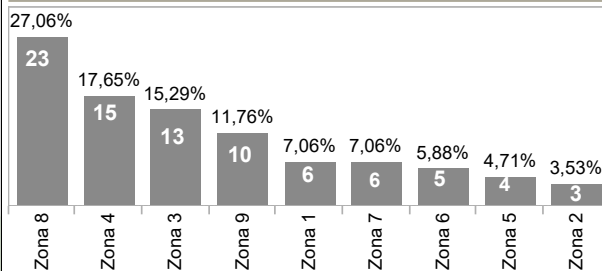
Dato definitivo de las MM de los años 2015 al 2019
**Dato de notificaciones sistemáticas 2020

Tabla N° 1 Muertes Maternas por zona, provincia y cantón de fallecimiento SE 1 a SE 27

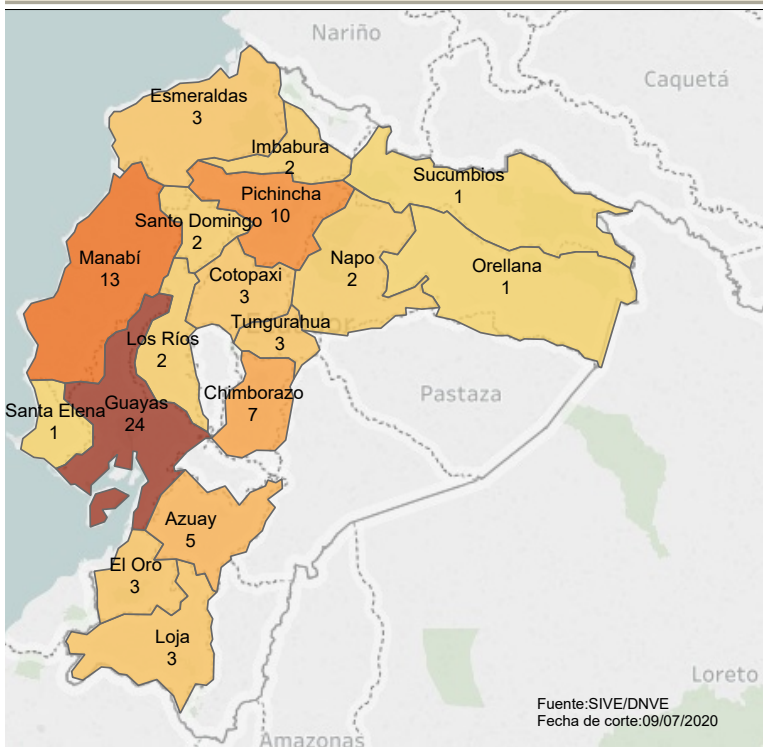
Zona fallece	Prov. fallece	Cantón fallece	SE 1 a ..	SE 27	Total
Zona 1	Esmeraldas	Esmeraldas	2		2
		Quinde	1		1
	Imbabura	Ibarra	1		1
		Otavalo	1		1
Zona 2	Sucumbios	Lago Agrio		1	1
		Napo	2		2
	Orellana	Orellana	1		1
Zona 3	Chimborazo	Alausi	1		1
		Colta	1		1
	Cotopaxi	Riobamba	5		5
		Latacunga	2	1	3
		Ambato	3		3
Zona 4	Manabí	Junín	1		1
		Manta	6		6
	Santo Domi..	Portoviejo	6		6
		Santo Domin..	2		2
Zona 5	Guayas	Milagro	1		1
		Babahoyo	1		1
Zona 6	Santa Elena	Quevedo	1		1
		Santa Elena	1		1
Zona 7	Azuay	Cuenca	5		5
		Machala		1	1
	El Oro	Pasaje	1		1
		Santa Rosa	1		1
Zona 8	Loja	Catamayo		1	1
		Saraguro	2		2
Zona 9	Guayas	Durán	1		1
		Guayaquil	19	3	22
Zona 9	Pichincha	Quito	10		10
		Total		78	7

En la SE 27 del año 2020 se notifica 7 MM: 3 en Guayas; 1 en Loja; 1 en El Oro; 1 en Cotopaxi y 1 en Sucumbios

Gráfico N° 1 Porcentaje de MM por zona de fallecimiento SE 1 a SE 27 Ecuador 2020



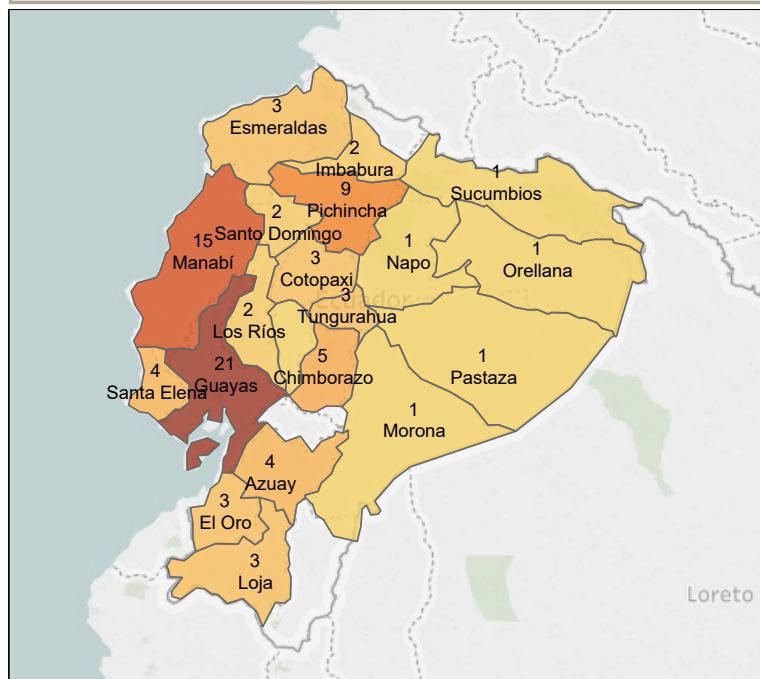
Mapa N° 1 Muertes Maternas por provincia de fallecimiento SE 1 a SE 27 Ecuador 2020



Fuente: SIVE/DNVE
Fecha de corte: 09/07/2020

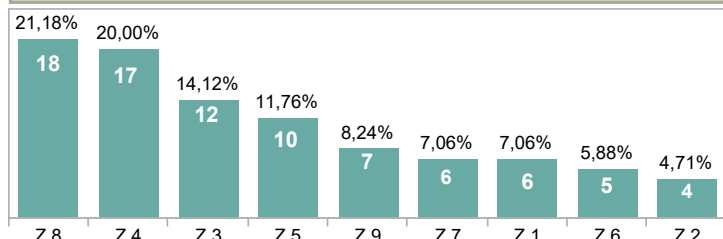
Hasta la SE 27 del año 2020 la zona 8 tiene un porcentaje de MM del 27,06% (23 MM); la zona 4 con el 17,65% (15 MM); la zona 3 con el 15,29% (13 MM); la zona 9 con el 11,76% (10 MM); las zonas 1 y 7 con el 7,06% (6 MM cada una); la zona 6 con el 5,88% (5 MM); la zona 5 con el 4,71% (4 MM) y la zona 2 con el 3,53% (3 MM).

Mapa N° 2 Muertes Maternas por provincia de residencia SE 1 a SE 27 Ecuador 2020



Fuente: SIVE/DNVE
Fecha de corte: 09/07/2020

Gáfico N° 2 Porcentaje de MM por zona de residencia SE 1 a SE 27 Ecuador 2020



La zona 8 tiene un porcentaje de MM por lugar de residencia de 21,18% (18 MM); la zona 4 el 20% (17 MM); la zona 3 el 14,12% (12 MM); la zona 5 el 11,76% (10 MM); la zona 9 el 8,24% (7 MM); las zonas 1 y 7 el 7,06% (6 MM cada una); la zona 6 el 5,88% (5 MM) y la zona 2 el 4,71% (4 MM)

Tabla N° 2 MM por zona, provincia y cantón de residencia SE 1 a 27 Ecuador 2020

Zona de Re..	Provincia d..	Cantón de r..	SE 1 ..	SE 27	Total		
Z 1	Esmeraldas	Esmeraldas	1		1		
		Quinde	2		2		
	Imbabura	Otavalo	1		1		
		Urququi	1		1		
Z 2	Sucumbios	Lago Agrio		1	1		
		Napo	Tena	1	1		
	Orellana	Loreto	1		1		
		Pichincha	Mejía	1		1	
Z 3	Chimborazo	Pedro Monca..	1		1		
		Alausí	1		1		
		Colta	1		1		
	Guamote	Guamote	1		1		
		Riobamba	2		2		
	Cotopaxi	Latacunga	2		2		
		Pujili		1	1		
Z 4	Pastaza	Pastaza	1		1		
		Tungurahua	Ambato	3		3	
		Chone	2		2		
Z 5	Manabí	El Carmen	2		2		
		Jipijapa	1		1		
		Junín	2		2		
		Manta	3		3		
		Montecristi	1		1		
		Portoviejo	3		3		
		Sucre	1		1		
		Santo Domi..	Santo Domin..	2		2	
		Bolívar	Guaranda		1	1	
		Z 6	Guayas	Alfredo Baqu..	1		1
				Daule	1		1
				El Triunfo	1		1
Z 7	Los Ríos	Los Ríos	1		1		
		Pueblo Viejo	1		1		
		La Libertad	1		1		
		Salinas	1		1		
Z 8	Santa Elena	Santa Elena	2		2		
		Cuenca	3		3		
		Paute	1		1		
Z 9	Azuay	Gualaquiza	1		1		
		El Guabo	1		1		
		Huaquillas	1	1	2		
Z 7	Loja	Catamayo		1	1		
		Saraguro	2		2		
Z 8	Guayas	Guayaquil	16	2	18		
Z 9	Pichincha	Quito	7		7		
Total general			78	7	85		

En la SE 27 se notifica 7 MM; y 6 fallecen en la misma provincia de residencia y 1 fallece en otra provincia diferente a la de su residencia.

Gráfico N° 3 Concordancia entre provincia de fallecimiento de las MM y provincia de residencia SE 1 a SE 27 Ecuador 2020

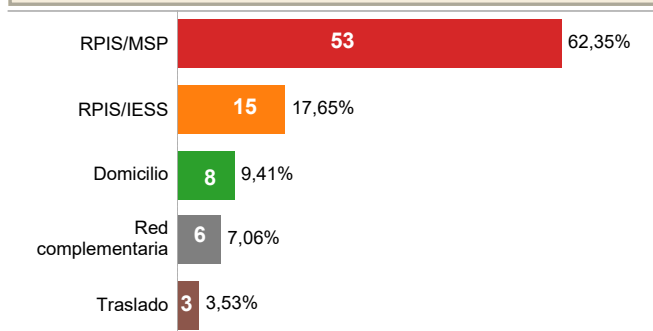
Prov.fallece	Azuay	Esmeral..	Guayas	Tungura..	Manabí	Imbabura	Pichincha	Cotopaxi	El Oro	Los Ríos	Santo Domingo	Chimbor..	Loja	Santa Elena	Napo	Orellana	Sucumb..	Morona	Pastaza	Bolivar	Total
Azuay	4																	1			5
Esmeraldas		3																			3
Guayas			19							1				3						1	24
Tungurahua				3																	3
Manabí					13																13
Imbabura						2															2
Pichincha							9				1										10
Cotopaxi								3													3
El Oro									3												3
Los Ríos					1					1											2
Santo Domingo						1					1										2
Chimborazo			2									5									7
Loja													3								3
Santa Elena														1							1
Napo															1					1	2
Orellana																1					1
Sucumbios																	1				1
Total	4	3	21	3	15	2	9	3	3	2	2	5	3	4	1	1	1	1	1	1	85

NOTA
Los casilleros diagonales pintados corresponden al número de MM en los que la provincia de ocurrencia coincide con la provincia de fallecimiento
Los casilleros por fuera corresponden al número de MM donde la muerte ocurrió en una provincia diferente a la provincia de residencia

La mortalidad materna no siempre se produce en el mismo lugar (provincia) en donde reside la madre, información que se representa en el gráfico 3: lugar de residencia y de fallecimiento de cada caso de MM. Hasta la SE 27; 73 casos de MM pertenecen al mismo lugar de residencia y de fallecimiento y 12 casos fallecen en otra provincia diferente a la de su residencia.

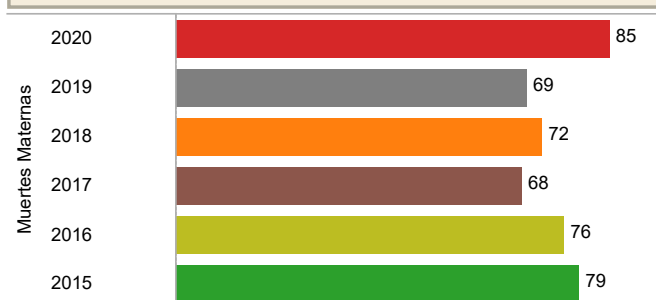
Z. fallece	Prov.fallece	Ocurrencia	Establecimiento fallece	Referencia	Casos MM	
Zona 1	Esmeraldas	RPIS/IESS	H. Básico Esmeraldas	Nulo	1	
		RPIS/MSP	H. General Delfina Torres	H. Básico Quininde	1	
	Imbabura	Traslado	NA	Ninguna	1	
		RPIS/MSP	H. General San Vicente de Paúl	CS de Urququi	1	
		Traslado	NA	Ninguna	1	
Zona 2	Sucumbios	Domicilio	NA	Ninguna	1	
		RPIS/MSP	H. General José María Velasco I..	CS de Archidona	1	
	Orellana	RPIS/MSP	H. General Francisco de Orellana	CS de Chontapunta	1	
		Domicilio	NA	Ninguna	1	
Zona 3	Chimborazo	RPIS/MSP	H. General Docente de Riobamba	H. Básico de Colta	2	
				H. Básico de Guamote	1	
	Cotopaxi			Ninguna	3	
		RPIS/MSP	H. General de Latacunga	H. Básico Clínica Latacunga	1	
				H. Básico de Pujili	1	
Zona 4	Tungurahua	Domicilio	NA	Ninguna	1	
		RPIS/MSP	H. General Docente de Ambato	Ninguna	2	
	Manabí	Domicilio	NA	Centro Materno Infantil Carlos Morales Lucke	1	
		Red complem..	Cardiocentro Manta	H. General Napoleón Dávila	1	
		RPIS/IESS	Clinica Centeno	H. Básico de Sucre	1	
			H. General de Mamta	Ninguna	1	
		RPIS/MSP	H. General de Manta	Ninguna	2	
			H. General de Portoviejo	Ninguna	2	
			H. Básico de Rocafuerte	Ninguna	1	
			H. De Especialidades de Portovi..	H. IESS de Manta	1	
Santo Domin..	H. General Rodríguez Zambrano	Ninguna	2			
	H. General Verdi Cevallos	Ninguna	1			
	RPIS/MSP	H. General Gustavo Dominguez ..	H. Básico de Santo Domingo	1		
			Ninguna	1		
Zona 5	Guayas	RPIS/IESS	H. General de Milagro	Ninguna	1	
		RPIS/IESS	H. General de Quevedo	Manga del Cura	1	
	Los Ríos	RPIS/MSP	H. General Martín Icaza	H. Básico de Ricaute	1	
Zona 6	Santa Elena	RPIS/MSP	H. Básico de Manglaralto	CS de Archidona	1	
		Red complem..	H. Universitario del Río	Ninguna	1	
Zona 7	Azuay	RPIS/MSP	H. General Vicente Corral Moscoso	H. Básico de Gualaquiza	1	
				H. Básico Mariano Estrella	2	
	El Oro			Unidad anidada de Paute	1	
		RPIS/MSP	H. Básico de Pasaje	H. María Lorena Serrano	1	
				H. G. O. Angela de Ollaque	H. Básico Huaquillas	1
				H. General Teófilo Dávila	H. Básico de Huaquillas	1
	Loja	Domicilio	NA	10 de agosto de Lago Agrio	1	
				Ninguna	1	
		Traslado	NA	Ninguna	1	
		Domicilio	NA	Ninguna	1	
Red complem..		Clinica Guayaquil	H. G. O Universitario	1		
RPIS/IESS		H. Especializado Teodoro Maldonado Carbo	CEMEDIC	1		
Zona 8	Guayas			H. Básico El Triunfo	1	
				H. IESS de Ancón	1	
		RPIS/MSP	CS Tipo "C" Bastión Popular	Ninguna	1	
				Nulo	1	
				Nulo	1	
				H. Especializado Abel Gilbert	H. Básico de Salinas	1
					H. Básico La Libertad	1
					H. Especializado Matilde Hidalgo de Prócel	1
					Ninguna	1
				H. Especializado Matilde Hidalgo..	Ninguna	1
Zona 9	Pichincha			H. G. O. Universitario	1	
				Ninguna	4	
				H. General Guasmo Sur	H. Básico de Quevedo	1
					H. Especializado Matilde Hidalgo de Prócel	1
					Ninguna	3
		Red complem..	Clinica Mosquera	Ninguna	1	
			NORHOSPITAL	Ninguna	1	
		RPIS/IESS	H. Especializado Carlos Andrade Marín	H. IESS Quito Sur	1	
				H. IESS San Francisco	1	
				Ninguna	1	
Total		RPIS/MSP	H. Docente de Calderón	H. Básico Cayambe	1	
			H. G. O. Nueva Aurora	H. Básico de Machachi	1	
			H. General Docente de Calderón	H. General Pablo Arturo Suárez	1	
			H. General Pablo Arturo Suárez	H. Básico Yaruqui	1	
			CS Tipo "C" Centro Histórico	1		
				85		

Gráfico N° 4 Porcentaje de MM por lugar de ocurrencia SE 1 a SE 27 Ecuador 2020



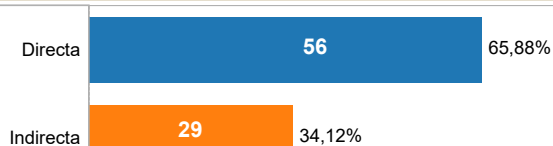
Hasta la SE 27 del año 2020 las MM que ocurren en los establecimientos de salud del MSP es el 62,35% (53 MM); en los establecimientos de salud del IESS el 17,65% (15 MM); en domicilio el 9,41% (8 MM); en la Red complementaria el 7,06% (6 MM) y en el traslado el 3,53% (3 MM)

Gráfico N° 5 Comparación de casos de MM por años 2015 al 2020 SE 1 a SE 27 Ecuador 2020



El gráfico N° 5 compara los años 2015 al 2020 las MM ocurridas hasta la SE 27, MM hasta los 42 días de puerperio, que son MM tomadas en cuenta para el cálculo del Indicador de la RMM al finalizar el año. Los años 2015 al 2019 son datos finales con búsqueda activa, y el año 2020 son notificaciones sistemáticas. El año 2020 supera en número de casos a todos los años

Gráfico N° 6 Porcentaje de casos de MM Directa e Indirecta SE 1 a SE 27 Ecuador 2020



Los 85 casos de Muertes Maternas reportadas hasta la SE 27; el 65,88% son causas Directas, y el 34,12% son causas Indirectas

Tabla N° 4 Número de casos de MM por período de ocurrencia SE 1 a SE 27 Ecuador 2020

Prov.fallece	Embara..	Parto	PP Inm..	PP Med..	PP Tard..	Total
Azuay	1		2	1	1	5
Chimborazo	2		3	2		7
Cotopaxi			2		1	3
El Oro	1		2			3
Esmeraldas	1		2			3
Guayas	6		5	8	5	24
Imbabura	1		1			2
Loja			2		1	3
Los Ríos	1		1			2
Manabí	1		3	4	5	13
Napo			2			2
Orellana		1				1
Pichincha	2		4	2	2	10
Santa Elena			1			1
Santo Domin..			1		1	2
Sucumbios			1			1
Tungurahua	1			1	1	3
Total	17	1	32	18	17	85

PP inmediato hasta las 24 horas del post parto.

PP mediano desde 1 día hasta los 10 días del post parto.

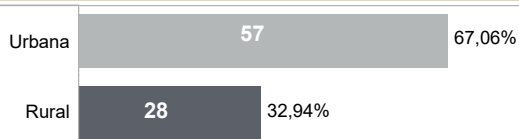
PP tardío desde los 11 días hasta los 42 días del post parto

Tabla N° 5 Tipo de Parto SE 1 a SE 27

Cesárea	47
Parto vaginal	17
Aborto/legrado	4
Muerte en embarazo	17
Total general	85

Las 85 MM notificadas hasta la SE 27 del año 2020; el 55,30% de MM su parto fue por cesárea; el 20% de las MM su parto fue por vía vaginal; el 4,7% fallece luego de un legrado y el 20% fallecen con el embarazo.

Gráfico N° 10 Porcentaje de casos de MM por ubicación de domicilio SE 1 a SE 27 Ecuador 2020



Hasta la SE 27 del año 2020, las 57 MM residían en una area urbana lo que significaría que estas madres residían cerca de algún centro de salud y 28 MM residía en una zona rural.

Gráfico N° 12 Porcentaje y número de gestaciones al momento del fallecimiento SE 1 a SE 27 Ecuador 2020

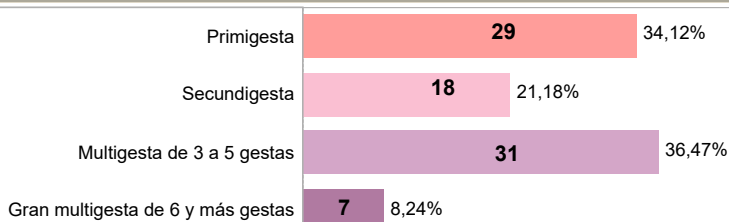
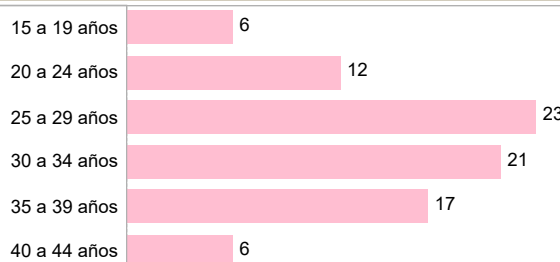
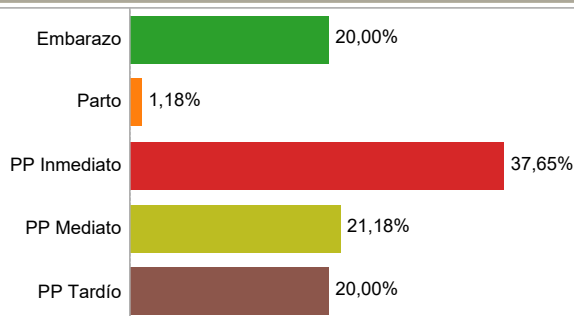


Gráfico N° 18 MM por grupos de edad SE 1 a SE 27 Ecuador 2020



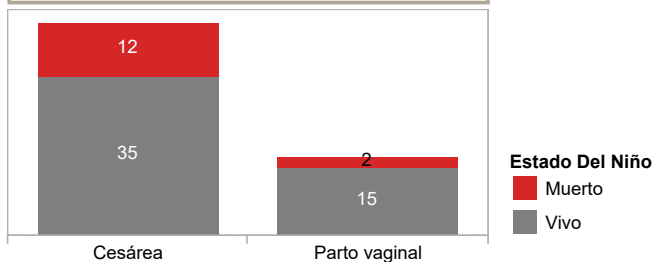
Hasta la SE 27 del año 2020, (23 MM) 27,05% pertenecen al grupo comprendido entre 25 a 29 años, seguida de el grupo comprendido entre 30 a 34 años (21 MM) 24,71%

Gráfico N° 8 Porcentaje de casos de MM por período de ocurrencia SE 1 a SE 27 Ecuador 2020



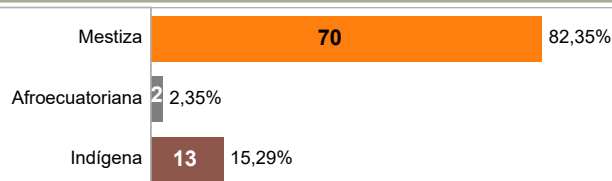
Hasta la SE 27 del año 2020 el 20% (17 MM) ocurren en el momento del embarazo; el 1,18% (1 MM) ocurre en el momento del parto; el 37,65% (32 MM) ocurren en el momento del puerperio inmediato; el 21,18% (18 MM) ocurre en el momento del puerperio mediano; el 20% (17 MM) ocurren en el momento del puerperio tardío.

Gráfico N° 9 Condición del producto al nacimiento SE 1 a SE 27 Ecuador 2020



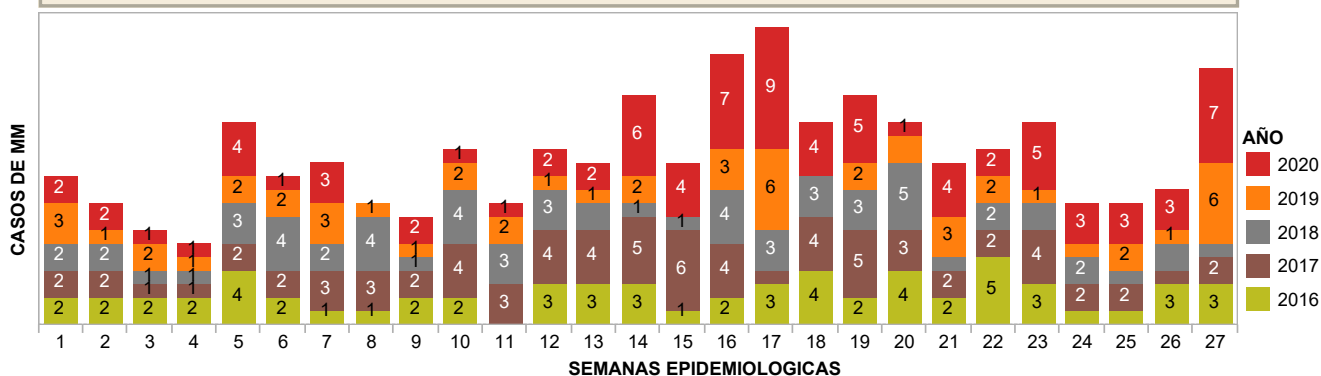
Las 64 MM notificadas hasta la SE 27, y que su parto fue por cesárea y parto vaginal los 50 niños se encuentra vivos y 14 niños fallecieron.

Gráfico N° 11 Grupo étnico de casos de MM SE 1 a SE 27 Ecuador 2020



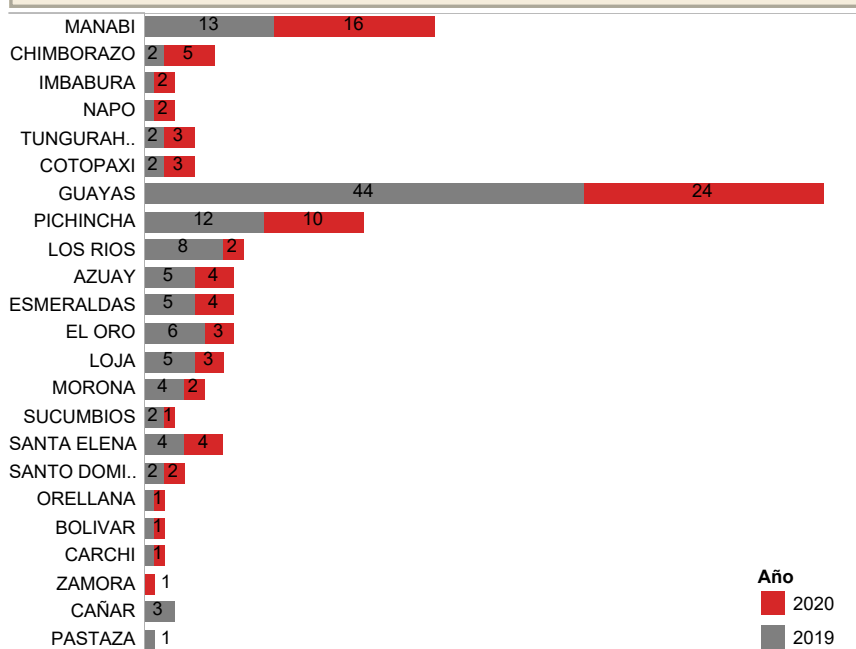
Hasta la SE 27, de las 85 MM notificadas; el 82,35% (70 MM) las autoidentifican como mestizas; el 2,35% (2 MM) como afroecuatoriana. y el 15,29% (13 MM) como indígenas.

**Gráfico N° 13 Tendencia de la Muerte Materna por SE años 2016 al 2020
SE 1 a SE 27 Ecuador 2020**



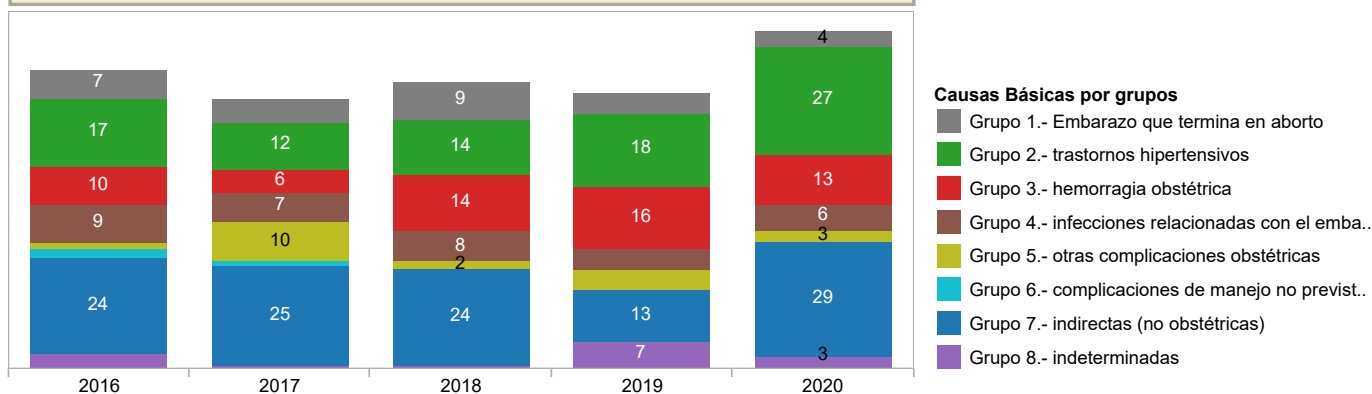
En la SE 27 del año 2016 se reportó 3 MM; en la SE 27 del año 2017 se reportó 2 MM; en la SE 27 del año 2018 se reportó 1 MM; en la SE 27 del año 2019 se reportó 6 MM y para el año 2020 SE 27 se reporta 7 MM

**Gráfico N° 14 Comparación de casos de MM por lugar de residencia años 2019 y 2020
SE 1 a SE 27**



Comparando los casos de MM por lugar de residencia de los años 2019 y 2020 las provincias de Manabí, Chimborazo, Imbabura, Napo, Tungurahua y Cotopaxi en el año 2020 reportan más MM que el año 2019; Guayas, Pichincha, Los Ríos, Azuay, Esmeraldas, El Oro, Loja, Morona y Sucumbios tienen menos MM que el año 2019; Santa Elena, Santo Domingo, Orellana, Bolívar y Carchi coinciden el 2019 y 2020 con igual número de muertes maternas; Zamora en el año 2019 no reporta casos de MM, para el 2020 reporta MM; las provincias de Cañar y Pastaza en el año 2019 reportaron casos de MM, para este año no reportan MM.

**Gráfico N° 15 Comparación de causas básicas por grupos años 2016 al 2020
SE 1 a SE 27 Ecuador 2020**



La OMS con el fin de promover un marco común de comparaciones internacionales, agrupan las causas básicas de muerte durante el embarazo, parto y puerperio en nueve grupos, que son clínica y epidemiológicamente relevantes, simplifican la caracterización de las MM, ya sean de causas directas o indirectas, aclaran y normalizan el reporte de afecciones que se consideran tienen un alto impacto sobre la salud pública.

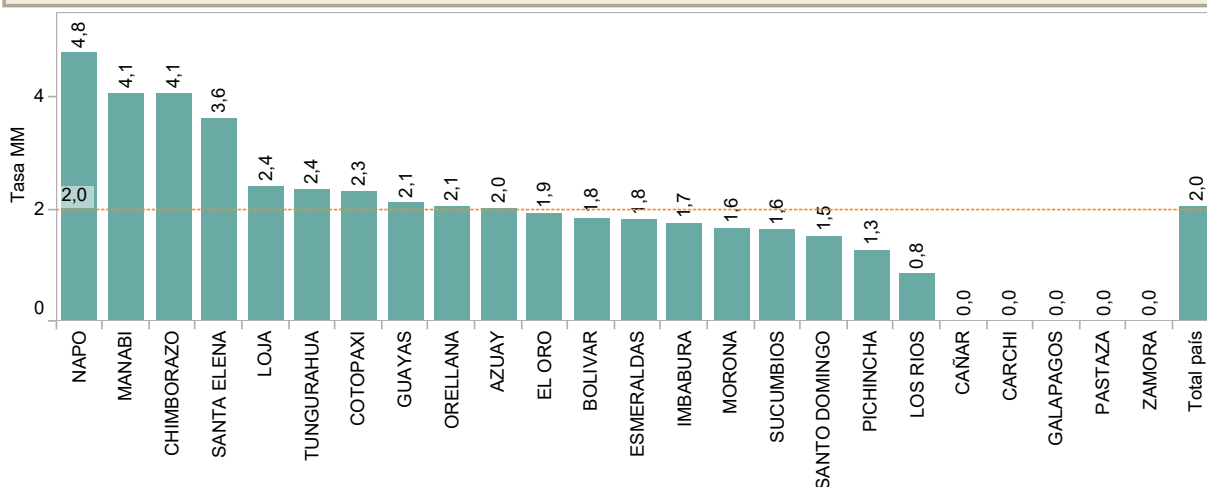
De las 85 MM registradas en la SE 27 las fuentes de las Causas básicas son de las notificaciones inmediatas tanto de los diagnósticos de la Historia Clínica y de los Certificados de defunción recojidos ese momento, hasta que se realice las Auditorias externas

Tabla N° 7 Causas Básicas por grupos CIE-10 Ecuador 2020

Grupos CIE-10	Causa Basica de defuncion	Casos
Grupo 1	Aborto complicado con hemorragia	1
	Aborto incompleto a descartar	1
	Mola hidatiforme	1
	Sepsis post aborto	1
Grupo 2	Eclampsia	4
	Eclampsia en el puerperio	1
	Preeclampsia severa	13
	Síndrome de hellp	9
Grupo 3	Atonía uterina	1
	Desprendimiento placentario	1
	Hemorragia post parto	5
	Hipotonía uterina	3
Grupo 4	Shock hipovolémico	3
	Choque séptico	3
	Sepsis puerperal	3
Grupo 5	Embolia Líquido amniótico	1
	Embolia pulmonar	1
	Feto demaciado grande	1
Grupo 7	Apendicitis perforada	1
	COVID-19	20
	EPOC	1
	Hemorragia subaracnoidea	1
	Leucemia linfoblástica	1
	Leucemia linfocítica aguda	1
	Lupus Eritematoso	1
	Pancreatitis biliar	1
	Strongiloidiasis diseminada	1
	Trombosis venosa profunda	1
Grupo 8	Muerte obstétrica de causa no especificada	3
Total		85

Los grupos y diagnósticos son preliminares, hasta la obtención del Informe de las auditorías externas

Gráfico N° 16 Tasa de MM por provincia de ocurrencia y por 10.000 embarazadas SE 1 a SE 27 Ecuador 2020



La tasa de muerte materna de cada una de las provincias está calculada por: número de MM hasta los 42 días de post parto, ocurridas en cada una de las provincias a la SE 27, dividida para la proyección de embarazadas del año 2020 y multiplicada por 10.000.

La provincia de Napo reporta una tasa de 4,8 lo que significa que por cada 10.000 embarazadas de esta provincia 5 embarazadas están en riesgo de fallecer; Manabí, Chimborazo y Santa Elena reportan tasas de 4,1 y 3,6 lo que significa que por cada 10.000 embarazadas de estas provincias 4 embarazadas están en riesgo de fallecer; Loja, Tungurahua, Cotopaxi, Guayas, Orellana, Azuay, El Oro, Bolívar, Esmeraldas, Imbabura, Morona, Sucumbios y Santo Domingo presentan tasas de 2,4 a 1,5; es decir que por cada 10.000 embarazadas de estas provincias 2 embarazadas están en riesgo de fallecer; Pichincha y Los Ríos tienen unas tasas de 1,3 a 0,8 es decir que por cada 10.000 embarazadas de estas provincias 1 está en riesgo de fallecer.

Definición operacional

Muerte Materna Tardía: es la muerte de una mujer por causas directas o indirectas más de 42 días después del parto, pero antes de un año de haber terminado el embarazo.

Tabla N° 8 N° de MM tardías por zona, provincia hospital de fallecimiento SE 1 a SE 26

Z. fallece	Prov. fallece	Establecimiento fallece	Casos MM T
Zona 4	Santo Domingo	H. General Gustavo Dominguez	1
Zona 6	Morona	Na	1
Zona 7	Loja	H. General Isidro Ayora	1
Zona 8	Guayas	H. General Abel Gilbert	2
		H. General Guasmo Sur	1
Zona 9	Pichincha	Clinica Cotocollao	1
		H. G. O. Nueva Aurora	1
		H. General Docente de Calderón	1
Total			9

Hasta la SE 27 del año 2020 se han notificado 9 MM tardías, la zona 4 notifica 1 MM tardía en el H. General Gustavo Dominguez; la zona 6 reporta 1 MM tardía en Morona en domicilio; la zona 7 notifica 1 MM tardía en el H. General Isidro Ayora; la zona 8 ha notificado 2 MM tardías el H. de Especialidad Abel Gilbert y 1 MM tardía en el H. Guasmo Sur, la zona 9 notifica 3 MM tardías 1 en el H. General Docente de Calderón; 1 en el H.G.O Nueva Aurora y 1 en la Clínica Cotocollao.

Tabla N° 9 Muertes Maternas Tardías por causa básica SE 1 a SE 27 Ecuador 2020

Prov. fallece	Causa Basica de defuncion	Casos
Guayas	TB Pulmonar	1
	Trombosis venosa profunda	1
	Tumor maligno de ovario	1
Loja	Septicemia por estafilococo Aerus	1
Morona	VIH	1
Pichincha	Infarto Cerebeloso derecho	1
	Pancreatitis Aguda Necrotizante	1
	Preeclampsia severa	1
Santo Domingo	Sepsis puerperal	1
Total general		9

Las causas básicas son informaciones preliminares que están sujetas a modificaciones, en función de los informes de auditoría y de revisiones para las Codificaciones CIE-10 por la instancia pertinente (INEC)

Gráfico N° 17 Comparación de casos de MM Tardías años 2015 al 2021 SE 1 a SE 27 Ecuador 2020

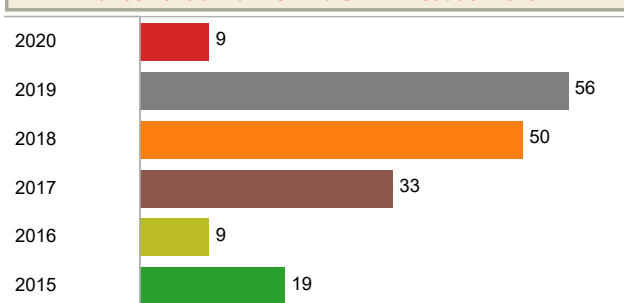


Gráfico N° 18 MM por grupos de edad SE 1 a SE 27 Ecuador 2020

