

Gaceta Epidemiológica Semanal No. 21
del 17 de mayo al 23 de mayo año 2020

La Dirección Nacional de Vigilancia Epidemiológica presenta la Vigésima primera, número de la Gaceta Epidemiológica del año 2020.

La Gaceta Epidemiológica tiene como fin proporcionar información nacional oportuna que es generada desde los establecimientos operativos de la Red Pública de Salud y Complementaria.

Esta información se recoge del subsistemas de vigilancia **SIVE- Alerta** en el que se vigilan los eventos de alto potencial epidémico, brotes y epidemias.

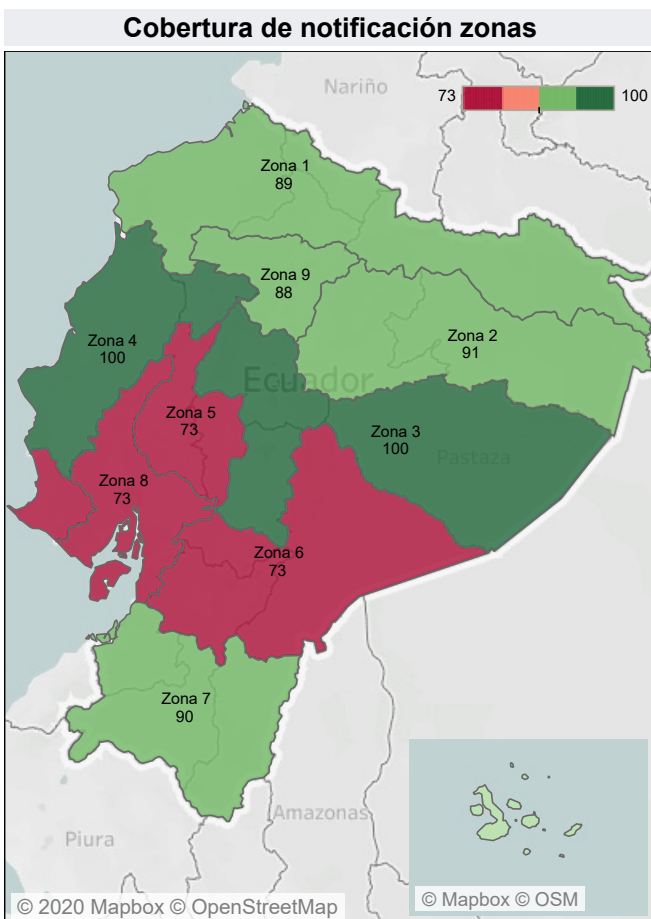
1. SUBSISTEMA DE VIGILANCIA EPIDEMIOLÓGICA SIVE – ALERTA

Monitoreo de indicadores

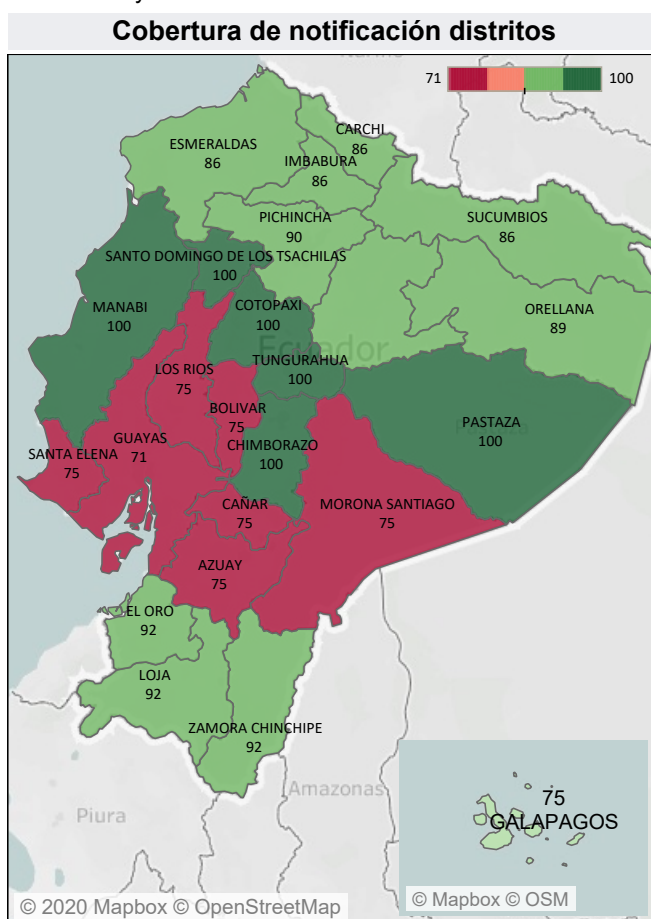
Cada semana se realiza el seguimiento y monitoreo de los indicadores de desempeño del SIVE- ALERTA obteniéndose los siguientes resultados:

1.1 Cobertura de notificación semanal

Para la SE 21 la cobertura de notificación con corte al miércoles 27 de mayo del 2020 alcanza el 90 % de establecimient..



Fuente: SIVE-ALERTA



Fuente: SIVE-ALERTA

NOTA ACLARATORIA: Los establecimientos notificantes corresponden a las unidades que fueron ingresadas al Sistema SIVE - ALERTA. Cabe mencionar que las unidades operativas que se fusionaron se mantienen en el Sistema mostrándose como sin reporte hasta finales de año cuando se realizan los cambios pertinentes. Los establecimientos que se encuentran en las zonas no delimitadas no se toman en cuenta para el cálculo del porcentaje.

CONTENIDO

1.- Subsistema de vigilancia SIVE-ALERTA

- Monitoreo de indicadores
- Panorama de las enfermedades de notificación obligatoria

GACETA EPIDEMIOLÓGICA SEMANAL ..

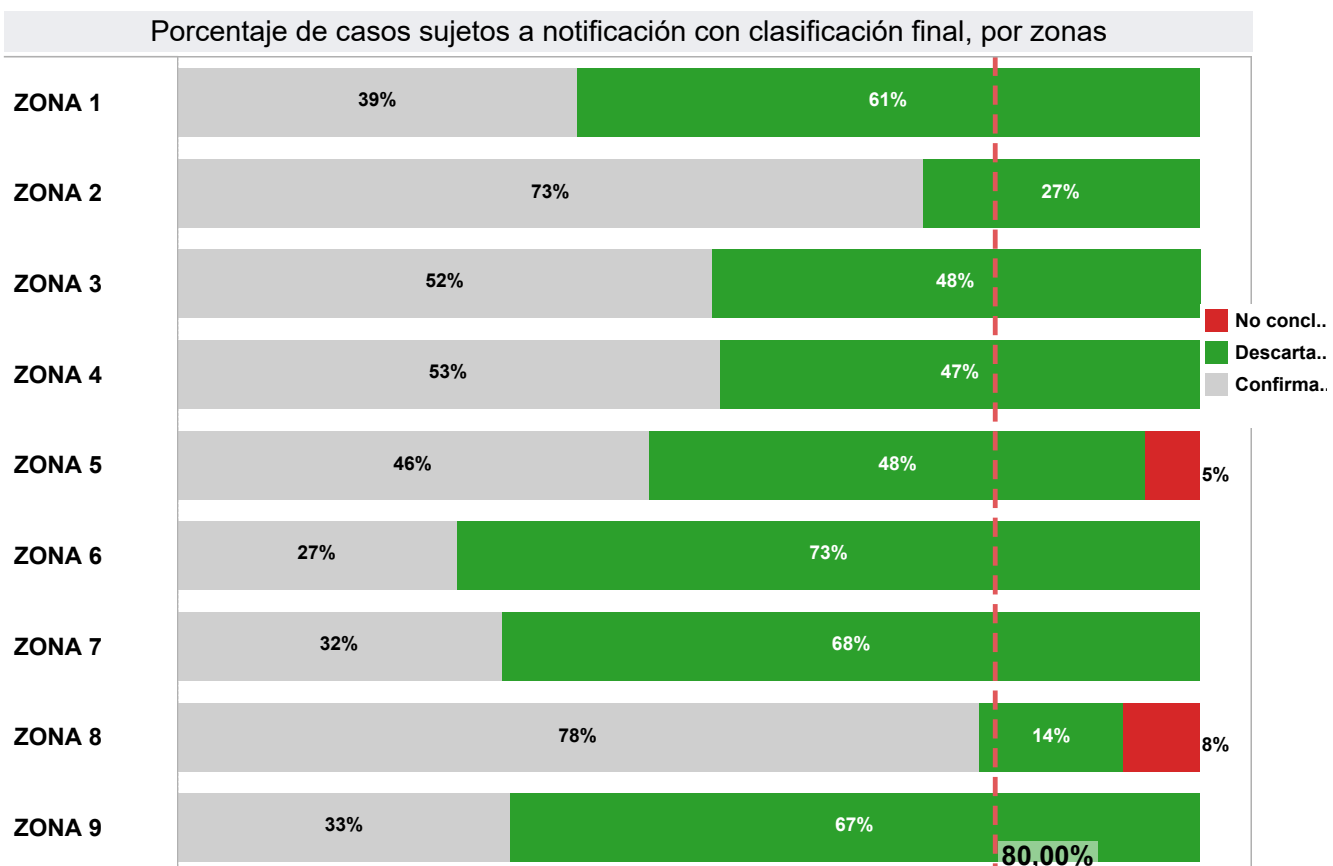
1.2 Indicadores de desempeño

Hasta la SE 21 del año 2020 se han notificado 38.615 casos sospechosos de eventos sujetos a vigilancia epidemiológica con clasificación final; confirmado, descartado, no concluyente.

Número de casos sujetos a notificación obligatoria, según clasificación final			Porcentaje de casos sujetos a notificación obligatoria, según clasificación final	
CLASIFICACIÓN	Número de casos	% de Total		
Confirmado	18.396	47,64%		
Descartado	19.299	49,98%		
No concluyente	920	2,38%		
Total	38.615	100,00%		

Hasta esta semana han llegado a clasificación final confirmado el 47,64% (18.396 casos), descartado el **49,98%** (19.299 casos), del total de los casos analizados.

Para la SE 21 del año 2020 se reportan 920 casos como no concluyentes esto equivale a un **2,38%**. esto se encuentra dentro de lo establecido por la norma que debe ser menor o igual al **3%**.



NOTA ACLARATORIA: El evento exposición de mordeduras de mamíferos susceptibles a rabia con clasificación final con riesgo y sin riesgo no se toman en cuenta en este análisis. ..