



# MINISTERIO DE SALUD PÚBLICA

SUBSECRETARÍA DE VIGILANCIA DE LA SALUD PÚBLICA  
DIRECCIÓN NACIONAL DE VIGILANCIA EPIDEMIOLÓGICA



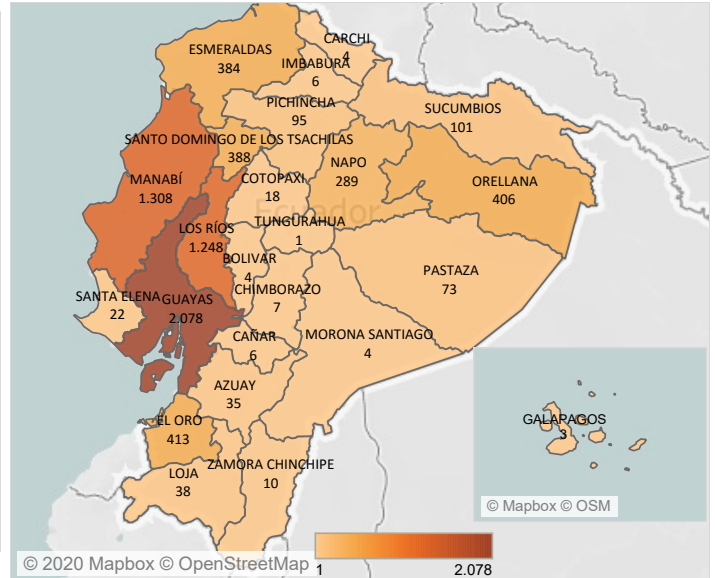
## ENFERMEDADES TRANSMITIDAS POR VECTORES DENGUE. Ecuador, SE 01-14/ 2020

El dengue es una enfermedad producida por la picadura de mosquitos hembra de *Aedes aegypti* y *Aedes albopictus* infectados con el virus DENV. Puede ser mortal si no tiene un manejo clínico adecuado, especialmente cuando existe infección por diferentes serotipos. En la Región de Las Américas existen cuatro serotipos circulando (DENV-1, DENV-2, DENV-3 y DENV-4); durante el 2018 se notificaron en toda la región 560.586 casos, con una incidencia de 57,3 por cada 100.000 habitantes; de los cuales, 3.535 casos (0,63%) fueron clasificados como dengue grave. En Ecuador, durante el 2018 se notificaron 3.094 casos; En el 2019 8.416 caso de los cuales, 6.660 casos (79,13%) fueron dengue sin signos de alarma (DSSA), 1718 casos (20,47%) fueron dengue con signos de alarma (DCSA) y 38 casos (0,49%) fueron dengue grave (DG). Se identificó la circulación de los serotipos DENV-1 y DENV-2. Hasta la SE 14 del año 2020 se notifican 6.941 casos.

Casos de Dengue por semana epidemiológica. Ecuador SE 01-14 /2020

Provincia	SE 01-13	SE 14	Total
GUAYAS	2.034	44	2.078
MANABÍ	1.253	55	1.308
LOS RÍOS	1.204	44	1.248
EL ORO	376	37	413
ORELLANA	392	14	406
SANTO DOMINGO DE LOS TSACHILAS	374	14	388
ESMERALDAS	376	8	384
NAPO	270	19	289
SUCUMBIOS	91	10	101
PICHINCHA	94	1	95
PASTAZA	71	2	73
LOJA	38		38
AZUAY	31	4	35
SANTA ELENA	21	1	22
COTOPAXI	14	4	18
ZAMORA CHINCHIPE	10		10
CHIMBORAZO	7		7
CAÑAR	6		6
IMBABURA	6		6
BOLIVAR	4		4
CARCHI	4		4
MORONA SANTIAGO	4		4
GALAPAGOS	3		3
TUNGURAHUA	1		1
Total	6.684	257	6.941

Total de casos de Dengue, por provincias. Ecuador SE 01-14 /2020



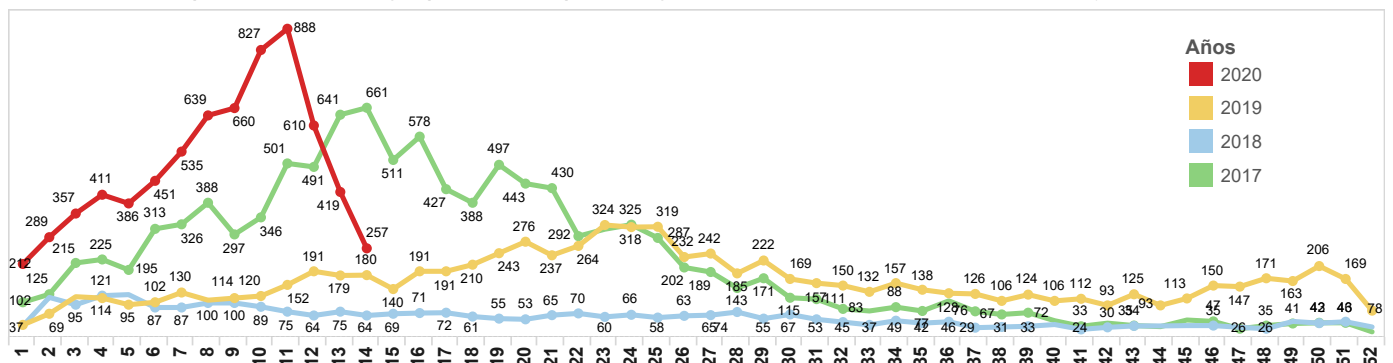
Fuente: Subsistema de vigilancia SIVE\_ALERTA

Casos confirmados de Dengue sin signos de alarma (DSSA), Dengue con signos de alarma (DCSA) y Dengue grave (DG), por provincias. Ecuador SE 01-14 /2020

PROVINCIA	A90X Dengue sin complicaciones	A91X Dengue con signos de alarma	A91X Dengue grave	Total
GUAYAS	1.764	298	16	2.078
MANABÍ	1.159	140	9	1.308
LOS RÍOS	1.077	167	4	1.248
EL ORO	357	56		413
ORELLANA	346	60		406
SANTO DOMINGO DE LOS TSACHILAS	368	20		388
ESMERALDAS	249	135		384
NAPO	235	54		289
SUCUMBIOS	66	35		101
PICHINCHA	70	24	1	95
PASTAZA	70	3		73
LOJA	35	3		38
AZUAY	30	5		35
SANTA ELENA	21	1		22
COTOPAXI	16	2		18
ZAMORA CHINCHIPE	10			10
CHIMBORAZO	6	1		7
CAÑAR	2	4		6
IMBABURA	3	2		6
BOLIVAR	4		1	6
CARCHI	3	1		4
MORONA SANTIAGO	4			4
GALAPAGOS	3			4
TUNGURAHUA			1	1
Total	5.898	1.011	32	6.941

Fuente: Subsistema de vigilancia SIVE\_ALERTA

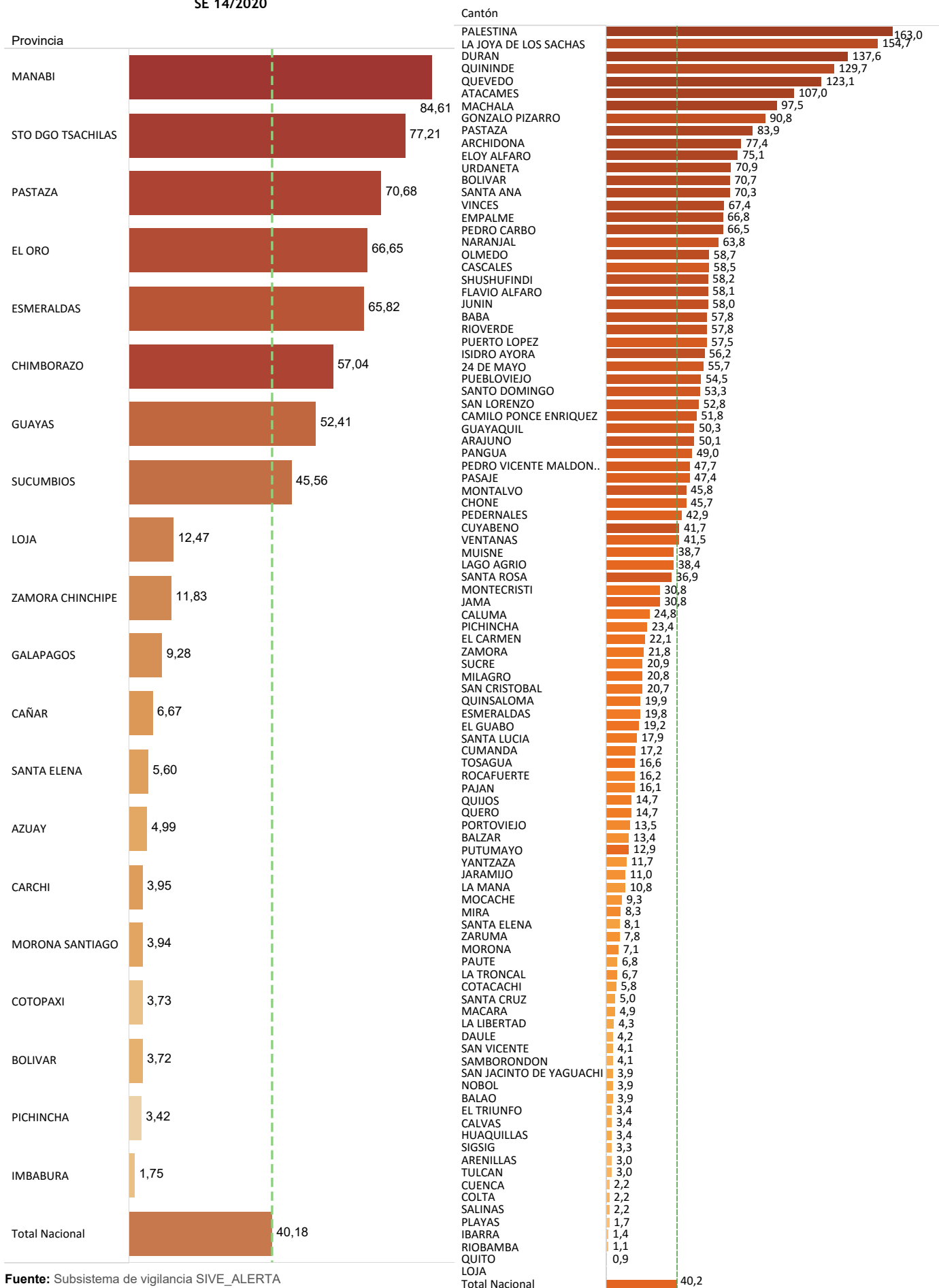
Comportamiento del Dengue por Semanas Epidemiológicas 01 hasta 52 de los años 2017-2019; y SE 01-14 /2020



## ENFERMEDADES TRANSMITIDAS POR VECTORES DENGUE. Ecuador, SE 01-14/ 2020

Tasa de Dengue por 100.000 habitantes a Nivel Nacional casos de DSSA - DG - DCSA confirmados, por provincia. Ecuador , SE 01 hasta SE 14/2020

Tasa de Dengue por 100.000 habitantes a Nivel Nacional casos de DSSA - DG - DCSA confirmados, por cantón. Ecuador SE 01 hasta SE 14/2020



Fuente: Subsistema de vigilancia SIVE\_ALERTA