



MINISTERIO DE SALUD PÚBLICA

SUBSECRETARÍA DE VIGILANCIA DE LA SALUD PÚBLICA
DIRECCIÓN NACIONAL DE VIGILANCIA EPIDEMIOLÓGICA

SUBSISTEMA DE VIGILANCIA SIVE- ALERTA
ENFERMEDADES TRANSMITIDAS POR VECTORES
ECUADOR, SE 01- 09/ 2020



Actualizado: 05/03/2020

INTRODUCCIÓN

La situación epidemiológica del Ecuador, en cuanto a las enfermedades vectoriales, está influenciada por la distribución y densidad de las diferentes especies de vectores, sobre todo de las arbovirosis transmitidas por los mosquitos *Aedes aegypti* y *Ae. albopictus* (DENGUE, ZIKA, CHIKUNGUNYA, MAYARO), y de parasitosis transmitidas por mosquitos *Anopheles* spp. (MALARIA), flebótomos (LEISHMANIASIS) y chinches triatominos (ENFERMEDAD DE CHAGAS). Las condiciones poblacionales de los vectores al estar vinculadas a variables de orden socio-económico, ambiental y ecológico, así como a la provisión de servicios básicos y el acceso a la atención oportuna en salud, condicionan la aparición de repuntes epidémicos y al mantenimiento de la transmisión endémica de las enfermedades vectoriales, por lo que se necesita mantener una vigilancia constante tanto de las enfermedades como de los vectores para que puedan ser controladas.

Dengue: Entre la semana epidemiológica (SE) 1 y la SE 52 de 2019 en la Región de las Américas se notificaron 3.139.335 casos de dengue (incidencia de 321,58 casos por 100.000 habitantes), incluidas 1.538 defunciones. Del total de casos notificados, 1.367.353 (43,6%) fueron confirmados por criterio de laboratorio y 28.169 (0,9%) fueron clasificados como dengue grave. La tasa de letalidad fue 0,049%. En Ecuador, durante el 2019 se notificaron 8.416 casos con una tasa de incidencia de 49 por 100.000 habitantes; 6 fallecidos confirmado, tasa de letalidad de 0,071%. , en el año **2020 (SE 01-09)** se han notificado 3549 casos con una tasa de incidencia de 20.54 x 100.000.

Zika: Durante el 2018 en la Región de Las Américas hubo 55.328 casos con una incidencia de 2,94 por cada 100.000 Habitantes, mientras que en Ecuador se confirmaron 10 casos, de los cuales 4 corresponden a microcefalia asociada a Zika, en el año **2020 no** se han notificado casos.

Chikungunya: Los últimos datos disponibles de OPS corresponden a la SE 1-51/2017 e indican que en la Región de Las Américas hubo 123.087 casos, la tasa de incidencia fue de 18,27 por cada 100.000 habitantes y hubo 101 fallecidos. En Ecuador, en el año 2017 se notificaron 196 casos, en el 2018 hubo 8 casos y en 2019 se presentan 2 casos confirmados por laboratorio. En el año **2020 no** se han notificado casos.

Fiebre amarilla: Durante el año 2019, los países de Bolivia, Brasil y Perú han notificado casos confirmados de fiebre amarilla. Brasil reporta 1206 casos sospechosos, 81 confirmados, 348 en investigación y 14 fallecimientos durante la temporada estacional de noviembre 2018 a mayo 2019. Perú reporta 1 caso confirmado, 8 en investigación y 2 muertes; mientras que, Bolivia notifica un caso. El último reporte que se tiene de Ecuador corresponde a 3 casos notificados en la provincia de Sucumbíos, en el año 2017.

Malaria: El último reporte mundial de OMS sobre el Paludismo (diciembre 2019) notifica en el 2018 para la Región de las Américas 867.000 casos de malaria: 657.000 por *P. vivax*, 210.000 por *P. falciparum* y 577 fallecimientos. En Ecuador hubo 1.806 casos en el 2018 y 2081 para el año 2019: 1.813 por *P. vivax*, y 261 por *P. falciparum*. Durante el **2020 (SE 01-09)** se han notificado 256 casos: 23 por *P. falciparum* y 233 por *P. vivax*.

Leishmaniasis: Durante el año 2019 se reportaron 1108 casos: 1086 son de tipo cutáneo y 21 de tipo mucocutáneo. En el año **2020 (SE01-09)** se han notificado 125 casos: 115 son de tipo cutáneo y 10 de tipo mucocutáneo.

Enfermedad de Chagas: Durante el año 2018 se han confirmado un total de 79 casos de enfermedad de Chagas; de los cuales, 21 casos (26,6%) son Chagas agudo y 58 casos (73,4%) Chagas crónico. No hubo fallecimientos por este evento. Durante el 2019 se han notificado 167 casos de enfermedad de Chagas: 18 agudos y 149 crónicos. En el año **2020 (SE 01-09)** se han notificado 28 casos de Enfermedad de Chagas: 27 casos de Chagas Crónico y 1 caso de Chagas Agudo, sin modificaciones desde la semana 06.

Evento	2015	2016	2017	2018	2019	2020*
Dengue	42.459	14.159	11.387	3.094	8.416	3549
Chikungunya	33.619	1.860	196	8	2	0
Zika	1	2.947	2.413	10	0	0
Fiebre amarilla	0	0	3	0	0	0
Malaria	686	1.191	1.380	1.806	2.081	256
Leishmaniasis	1.382	1.397	1.654	1.336	1.108	125
Mal de Chagas	45	44	61	79	167	28
Mayaro	-	-	-	-	5	-

Fuente: Sistema de Vigilancia (SIVE-ALERTA).

Elaborado por: Dirección Nacional Vigilancia Epidemiológica.

*Datos 2020 correspondientes a las semanas epidemiológicas 01-09

Enfermedades transmitidas por vectores Tabla de contenido:

1. Dengue
2. Malaria
3. Leishmaniasis

Tema Central:

DENGUE: Enfermedad viral, febril y aguda producida por los serotipos 1, 2, 3 y 4 del virus del dengue. Transmitida por la picadura de mosquitos *Aedes aegypti*. Se caracteriza por comienzo repentino con presentaciones clínicas diferentes y a menudo con evolución clínica y resultados impredecibles. Los síntomas son una fiebre elevada (40C°) acompañada de dos de los síntomas siguientes: dolor de cabeza muy intenso, dolor detrás de los globos oculares, dolores musculares y articulares, náuseas, vómitos, agrandamiento de ganglios linfáticos o sarpullido. El dengue grave es una complicación potencialmente mortal porque cursa con extravasación de plasma, acumulación de líquidos, dificultad respiratoria, hemorragias graves o falla orgánica. No hay tratamiento específico del dengue ni del dengue grave, pero la detección oportuna y el acceso a la asistencia médica adecuada disminuyen las tasas de mortalidad por debajo del 1%. Según una estimación reciente, se producen 390 millones de infecciones por dengue cada año (intervalo creíble del 95%: 284 a 528 millones), de los cuales 96 millones (67 a 136 millones) se manifiestan clínicamente (cualquiera que sea la gravedad de la enfermedad). En 2017 hubo una reducción significativa del número de casos de dengue notificados en las Américas: lo que representa una reducción del 73%. El SIVE ALERTA, vigila 3 tipos de Dengue: dengue sin signos de alarma (Epi grupal), dengue con signos de alarma, dengue grave (epi individual confirmado por laboratorio).

¹ Organización Mundial para la Salud. Dengue y Dengue Grave <https://www.who.int/es/news-room/fact-sheets/detail/dengue-and-severe-dengue>



MINISTERIO DE SALUD PÚBLICA

SUBSECRETARÍA DE VIGILANCIA DE LA SALUD PÚBLICA
DIRECCIÓN NACIONAL DE VIGILANCIA EPIDEMIOLÓGICA

ENFERMEDADES TRANSMITIDAS POR VECTORES
DENGUE. Ecuador, SE 01-09 /2020

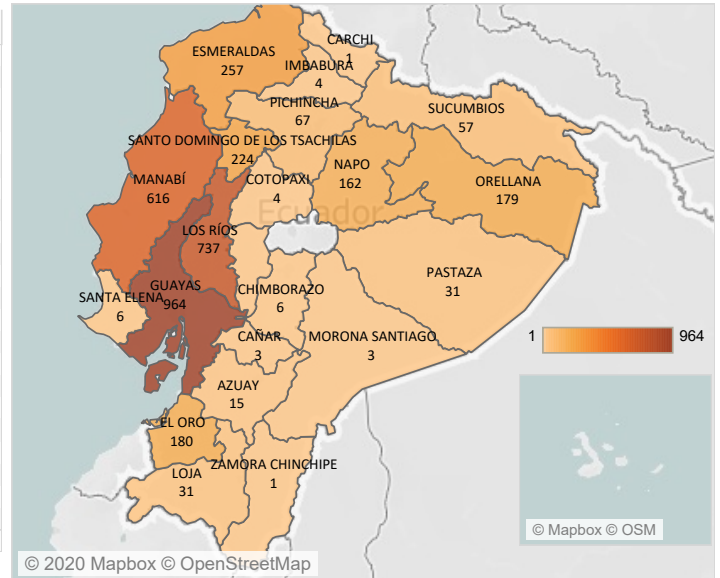


El dengue es una enfermedad producida por la picadura de mosquitos hembra de *Aedes aegypti* y *Aedes albopictus* infectados con el virus DENV. Puede ser mortal si no tiene un manejo clínico adecuado, especialmente cuando existe infección por diferentes serotipos. En la Región de Las Américas existen cuatro serotipos circulando (DENV-1, DENV-2, DENV-3 y DENV-4); durante el 2018 se notificaron en toda la región 560.586 casos, con una incidencia de 57,3 por cada 100.000 habitantes; de los cuales, 3.535 casos (0,63%) fueron clasificados como dengue grave. En Ecuador, durante el 2018 se notificaron 3.094 casos; En el 2019 8.416 caso de los cuales, 6.660 casos (79,13%) fueron dengue sin signos de alarma (DSSA), 1718 casos (20,47%) fueron dengue con signos de alarma (DCSA) y 38 casos (0,49%) fueron dengue grave (DG). Se identificó la circulación de los serotipos DENV-1 y DENV-2. Hasta la SE 09 del año 2020 se notifican 3.549 casos.

Casos de Dengue por semana epidemiológica. Ecuador SE 01-09 /2020

Provincia	SE 01-06	SE 07	Total
GUAYAS	837	127	964
LOS RÍOS	635	102	737
MANABÍ	526	90	616
ESMERALDAS	232	25	257
SANTO DOMINGO DE LOS TSACHILAS	197	27	224
EL ORO	141	39	180
ORELLANA	160	19	179
NAPO	141	21	162
PICHINCHA	63	4	67
SUCUMBIO	53	4	57
LOJA	26	5	31
PASTAZA	25	6	31
AZUAY	15		15
CHIMBORAZO	4	2	6
SANTA ELENA	4	2	6
COTOPAXI	4		4
IMBABURA	4		4
CAÑAR	3		3
MORONA SANTIAGO	3		3
BOLIVAR	1		1
CARCHI	1		1
ZAMORA CHINCHIPE		1	1
Total	3.075	474	3.549

Total de casos de Dengue, por provincias. Ecuador SE 01-09 /2020



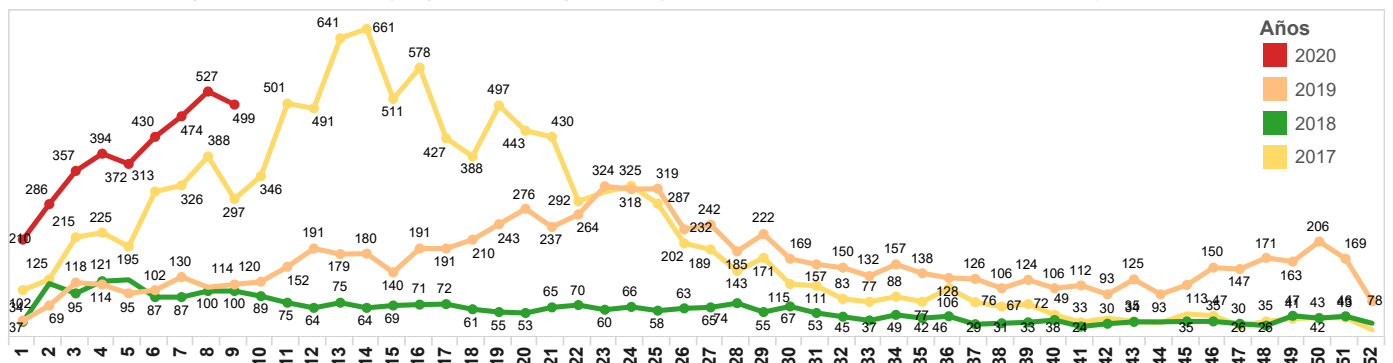
Fuente: Subsistema de vigilancia SIVE_ALERTA

Casos confirmados de Dengue sin signos de alarma (DSSA), Dengue con signos de alarma (DCSA) y Dengue grave (DG), por provincias. Ecuador SE 01-09 /2020

PROVINCIA	A90X Dengue sin complicaciones	A91X Dengue con signos de alarma	A91X Dengue grave	Total
GUAYAS	788	168	8	964
LOS RÍOS	624	111	2	737
MANABÍ	529	83	4	616
ESMERALDAS	178	79		257
SANTO DOMINGO DE LOS TSACHILAS	218	6		224
EL ORO	155	25		180
ORELLANA	142	37		179
NAPO	126	36		162
PICHINCHA	51	15	1	67
SUCUMBIO	39	18		57
LOJA	29	2		31
PASTAZA	31			31
AZUAY	13	2		15
CHIMBORAZO	5	1		6
SANTA ELENA	6			6
COTOPAXI	2	2		4
IMBABURA	2	1	1	4
CAÑAR	1	1		2
MORONA SANTIAGO	3			3
BOLIVAR	1			1
CARCHI	1			1
ZAMORA CHINCHIPE	1			1
Total	2.945	588	16	3.549

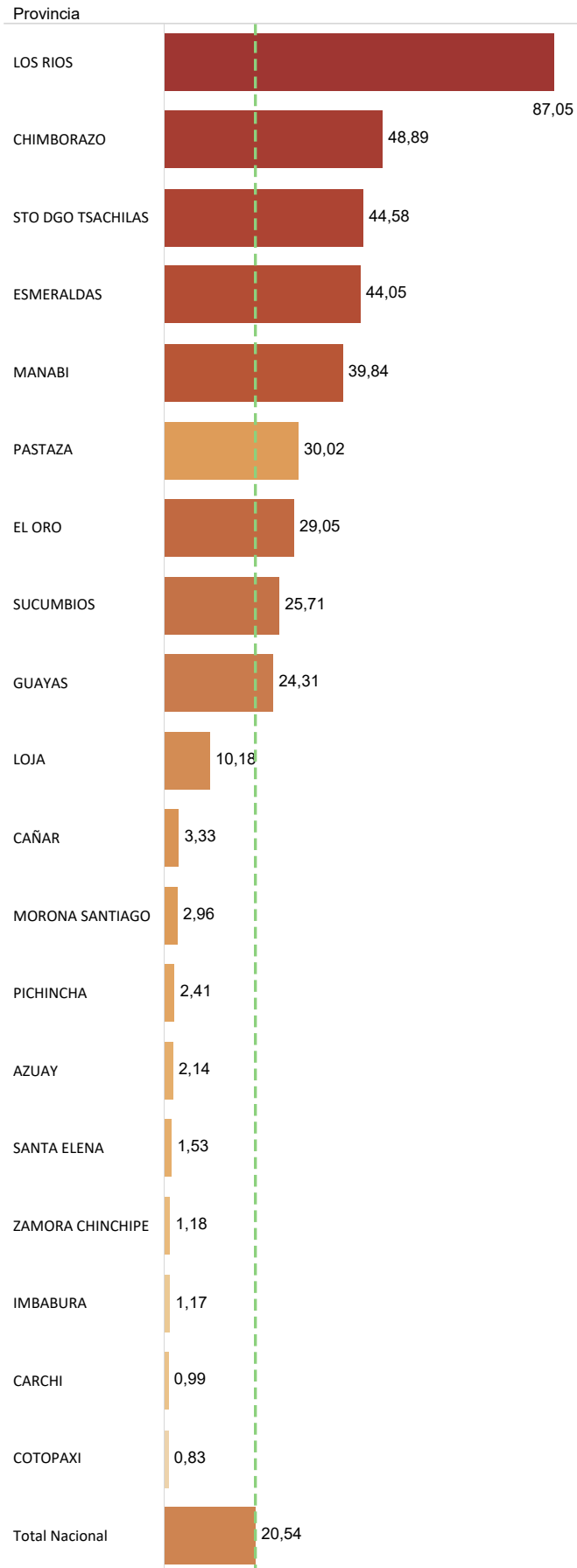
Fuente: Subsistema de vigilancia SIVE_ALERTA

Comportamiento del Dengue por Semanas Epidemiológicas 01 hasta 52 de los años 2017-2019; y SE 01-09 /2020

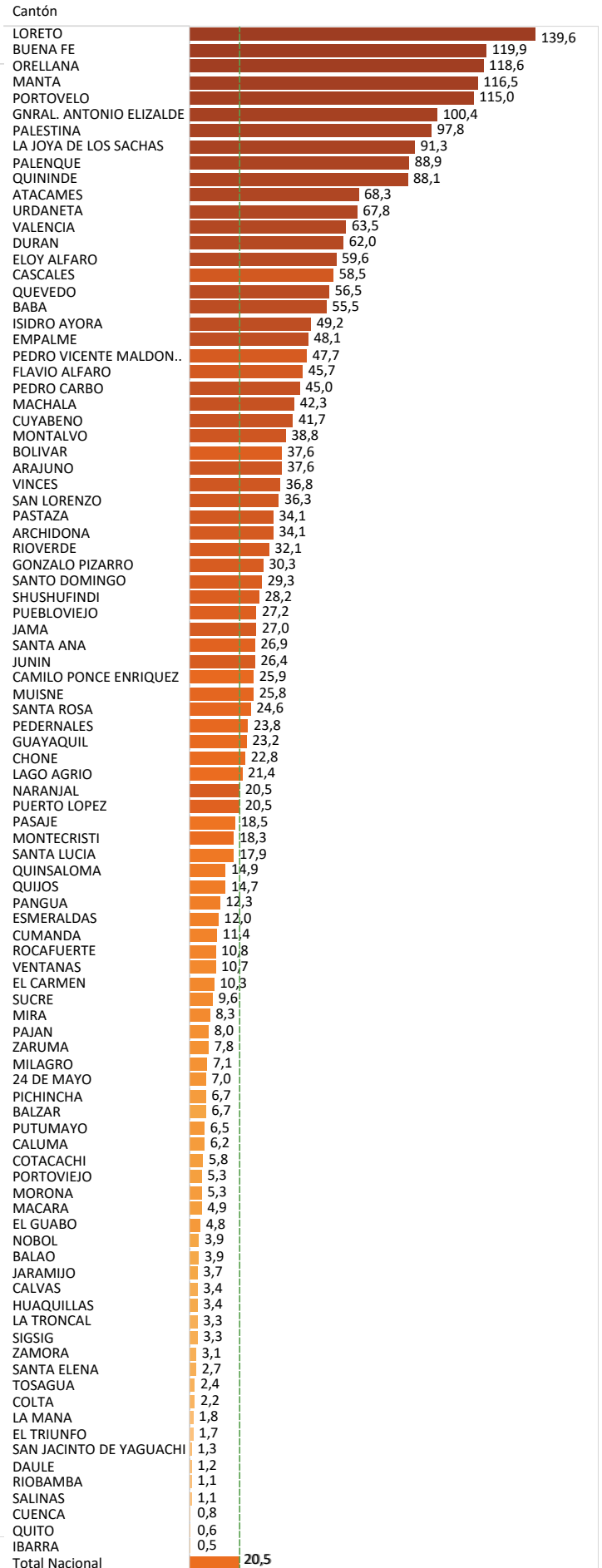


ENFERMEDADES TRANSMITIDAS POR VECTORES
DENGUE. Ecuador, SE 01-09/ 2020

Tasa de Dengue por 100.000 habitantes a Nivel Nacional casos de DSSA - DG - DCSA confirmados, por provincia. Ecuador , SE 01 hasta SE 09/2020



Tasa de Dengue por 100.000 habitantes a Nivel Nacional casos de DSSA - DG - DCSA confirmados, por cantón. Ecuador SE 01 hasta SE 09/2020



Fuente: Subsistema de vigilancia SIVE_ALERTA



MINISTERIO DE SALUD PÚBLICA

SUBSECRETARÍA DE VIGILANCIA DE LA SALUD PÚBLICA
DIRECCIÓN NACIONAL DE VIGILANCIA EPIDEMIOLÓGICA

ENFERMEDADES TRANSMITIDAS POR VECTORES
INFORME MALARIA
Semana Epidemiológica (SE) 01-09/ 2020. Ecuador

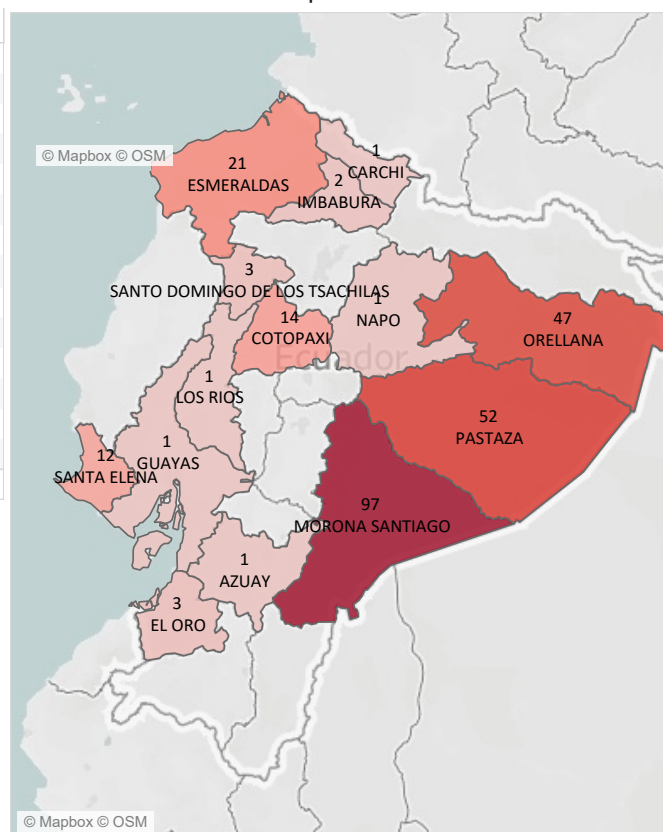


La malaria o paludismo es una enfermedad producida por la picadura de algunas especies de mosquitos hembra de Anopheles, infectados con los parásitos Plasmodium vivax, P. falciparum, P. malariae y P. ovale. En Ecuador las infecciones se dan por P. vivax y P. falciparum, siendo este último el que más complicaciones o muertes puede producir. En el último informe mundial de OMS sobre el Paludismo, publicado en Diciembre 2019, se reporta que en el año 2018 la Región de Las Américas tuvo 867.000 casos (657.000 por P. vivax y 210.000 por P. falciparum) y 577 fallecimientos. En Ecuador, se notificaron 1380 casos en el año 2017, 1806 casos en el año 2018 y 2081 casos en el 2019, hasta la SE 09 año 2020 se notifican 256 casos

Total de casos confirmados de Malaria por provincia. Ecuador, SE 01-09/2020

PROVINCIA	SE 01-07	SE 09	Total
MORONA SANTIAGO	91	6	97
PASTAZA	52		52
ORELLANA	45	2	47
ESMERALDAS	21		21
COTOPAXI	14		14
SANTA ELENA	12		12
EL ORO	3		3
SANTO DOMINGO DE LOS TSACHILAS	3		3
IMBABURA	2		2
AZUAY	1		1
CARCHI	1		1
GUAYAS	1		1
LOS RIOS	1		1
NAPO	1		1
Total	248	8	256

Casos confirmados de Malaria por Provincia. Ecuador SE 01-09/2020

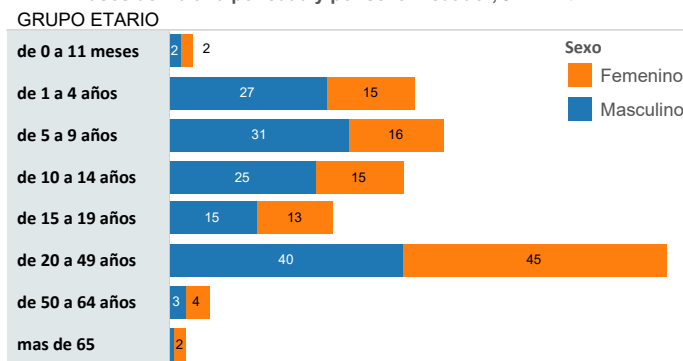


Total de casos confirmados de Malaria por provincia. Ecuador hasta la SE 01-09/2020

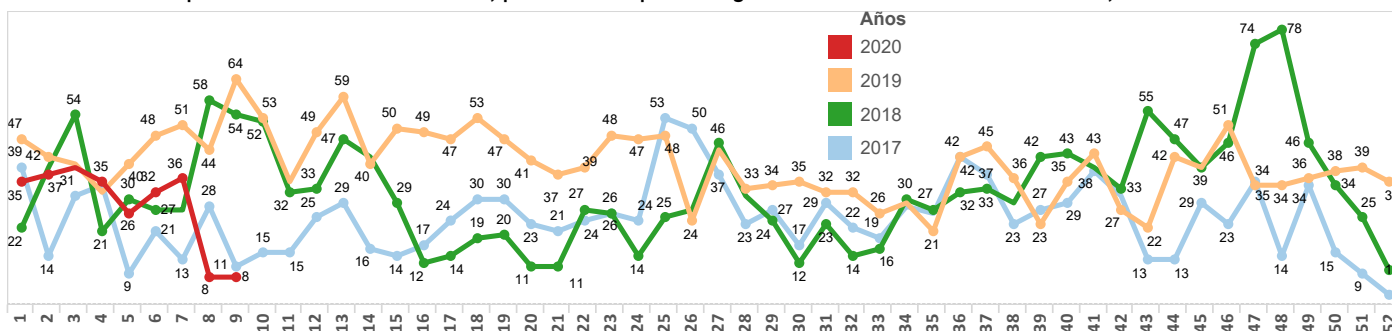
PROVINCIA	B500 Malaria no complicada por Plasmodium falciparum	B519 Malaria no complicada por Plasmodium vivax	Total
MORONA SANTIAGO	1	96	97
PASTAZA		52	52
ORELLANA		47	47
ESMERALDAS	20	1	21
COTOPAXI		14	14
SANTA ELENA		12	12
EL ORO		3	3
SANTO DOMINGO DE ..		3	3
IMBABURA	1	1	2
AZUAY		1	1
CARCHI	1		1
GUAYAS		1	1
LOS RIOS		1	1
NAPO		1	1
Total	23	233	256

Fuente: SIVE-Alerta

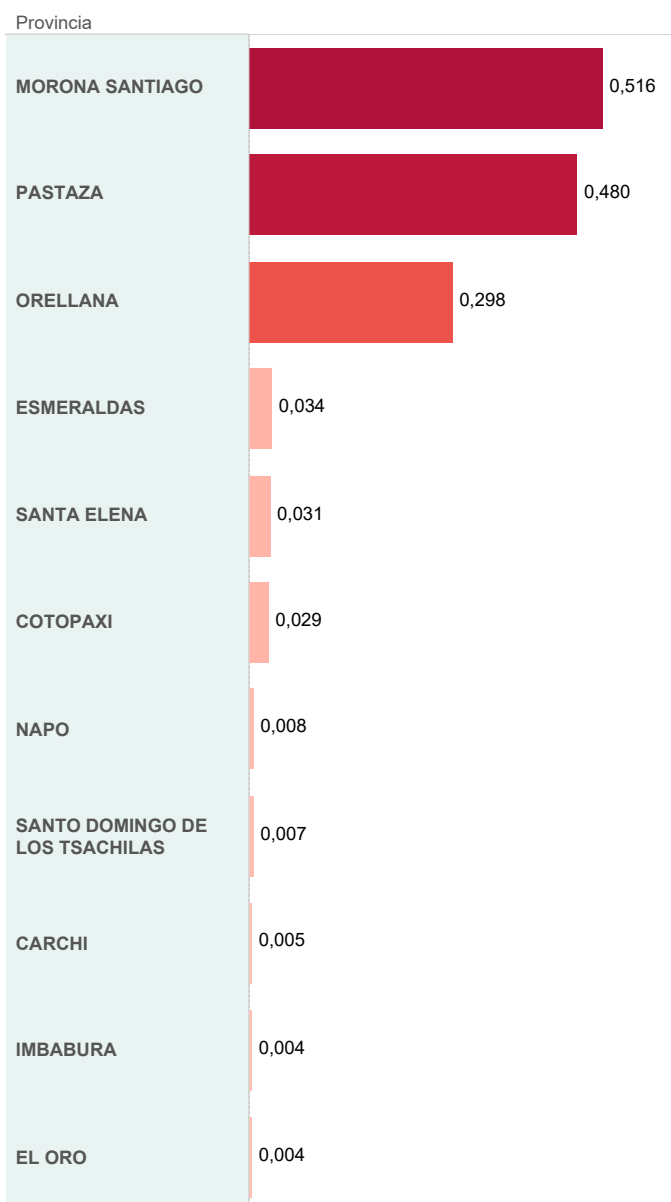
Casos de Malaria por edad y por sexo. Ecuador, SE 01-09/2020



Comportamiento de Malaria Ecuador, por Semanas Epidemiológicas 01 hasta 52 años 2017-2018-2019; SE 01-09/2020



Tasa de malaria por 1.000 habitantes a nivel nacional, por provincias Ecuador SE 01-09/2020



Tasa de malaria por 1.000 habitantes a nivel nacional, por cantones. Ecuador SE 01-09/2020

Cantón	Tasa de malaria por 1.000 habitantes
AGUARICO	11,789
TAISHA	4,187
PASTAZA	0,612
ARAJUNO	0,255
LA MANA	0,216
LA LIBERTAD	0,095
ESMERALDAS	0,084
QUININDE	0,068
MERA	0,061
MORONA	0,056
SAN LORENZO	0,034
SALCEDO	0,032
SALINAS	0,032
CAMILO PONCE ENRIQUEZ	0,029
VALENCIA	0,019
TENA	0,013
SANTA ROSA	0,012
ORELLANA	0,011
TULCÁN	0,010
OTAVALO	0,008
MACHALA	0,007
SANTO DOMINGO	0,007
LATACUNGA	0,005
IBARRA	0,005
DURAN	0,003
CUENCA	0,002

Casos de malaria en embarazadas Ecuador SE 01-09/2020

Provincia de Domicilio	Cantón Domicilio	Parroquia Domicilio	Embarazadas (Semanas de Gestación)	B500 Malaria no complicada por Plasmodium falciparum	B519 Malaria no complicada por Plasmodium vivax	Total
COTOPAXI	LA MANA	EL TRIUNFO	28		1	1
ESMERALDAS	ESMERALDAS	ESMERALDAS	27	1		1
IMBABURA	IBARRA	SAGRARIO	7		1	1
MORONA SANTIAGO	TAISHA	HUASAGA (CAB EN WAMPUIK)	13		1	1
Total				1	3	4

Fuente: Subsistema SIVE-ALERTA , Dirección Nacional de Vigilancia Epidemiológica



MINISTERIO DE SALUD PÚBLICA

SUBSECRETARÍA DE VIGILANCIA DE LA SALUD PÚBLICA
DIRECCIÓN NACIONAL DE VIGILANCIA EPIDEMIOLÓGICA



ENFERMEDADES TRANSMITIDAS POR VECTORES INFORME LEISHMANIASIS Semana Epidemiológica (SE) 01-09/ 2020. Ecuador

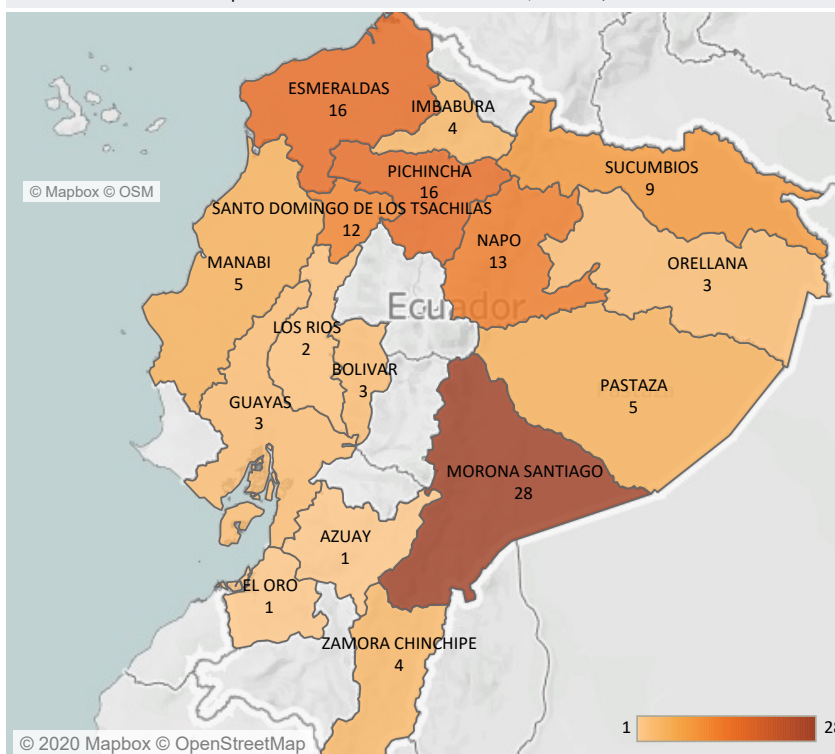
La leishmaniasis es una enfermedad producida por la picadura de algunas especies de dípteros de la subfamilia Phlebotominae (manta blanca), infectados con parásitos del género Leishmania. En la Región de Las Américas existen tres tipos de Leishmaniasis: cutánea, mucocutánea y visceral; mientras que en Ecuador se han identificado las formas cutánea y mucocutánea. La coinfección de Leishmania y VIH tiene una alta probabilidad de producir formas diseminadas de la enfermedad y provocar altas tasas de recidivas y mortalidad. Se estima que en la Región de Las Américas, cada año se diagnostican 60.000 casos de leishmaniasis cutánea y mucocutánea; y, 4.000 casos de leishmaniasis visceral. En Ecuador se notificaron 1.268 casos en el año 2018: 1.241 de leishmaniasis cutánea y 27 de leishmaniasis mucocutánea.

Nota técnica: De los 125 casos notificados hasta la SE 09 / 2020, 46 fueron notificados este año, pero iniciaron síntomas en el año 2019 (75), en el año 2018 (2), 2017 (1) y en el 2016 (1).

Total de casos confirmados de Leishmaniasis Cutánea, Leishmaniasis mucocutánea por provincia Ecuador, SE 01-09/2020

Prov Domic	SE 01-08	SE 09	Total
MORONA SANTIA..	26	2	28
ESMERALDAS	15	1	16
PICHINCHA	16		16
NAPO	11	2	13
SANTO DOMINGO..	12		12
SUCUMBIOS	9		9
MANABI	5		5
PASTAZA	5		5
IMBABURA	4		4
ZAMORA CHINCHI..	4		4
BOLIVAR	2	1	3
GUAYAS	3		3
ORELLANA	3		3
LOS RIOS	2		2
AZUAY	1		1
EL ORO	1		1
Total	119	6	125

Mapa de casos Leishmaniasis Ecuador, SE 01-09/2020



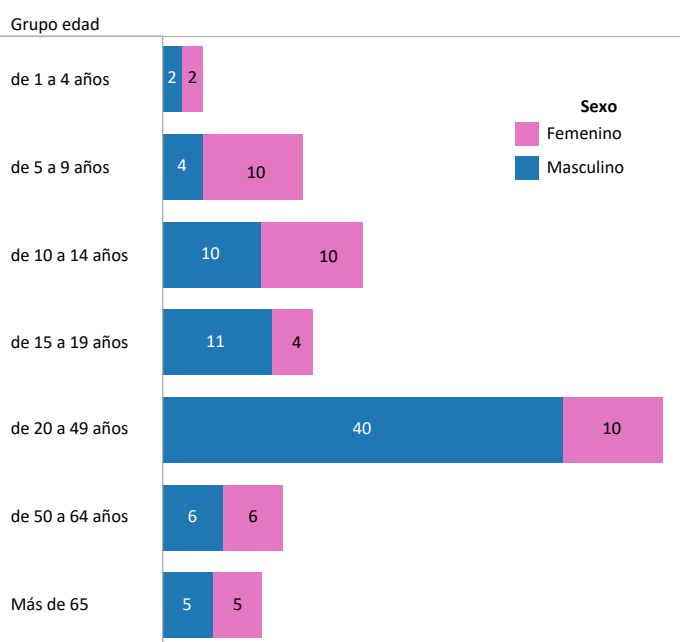
Fuente: SIVE-Alerta notificación individual

Fuente: SIVE-Alerta notificación individual

Total de casos confirmados de B551 Leishmaniasis Cutánea y B552 Leishmaniasis mucocutánea SE 01-09/2020

Prov Domic	B551 Leishmaniasis Cutánea	B552 Leishmaniasis mucocutánea	Total
MORONA SANTIAGO	21	7	28
ESMERALDAS	16		16
PICHINCHA	16		16
NAPO	11	2	13
SANTO DOMINGO DE LOS TSACH..	12		12
SUCUMBIOS	8	1	9
MANABI	5		5
PASTAZA	5		5
IMBABURA	4		4
ZAMORA CHINCHIPE	4		4
BOLIVAR	3		3
GUAYAS	3		3
ORELLANA	3		3
LOS RIOS	2		2
AZUAY	1		1
EL ORO	1		1
Total general	115	10	125

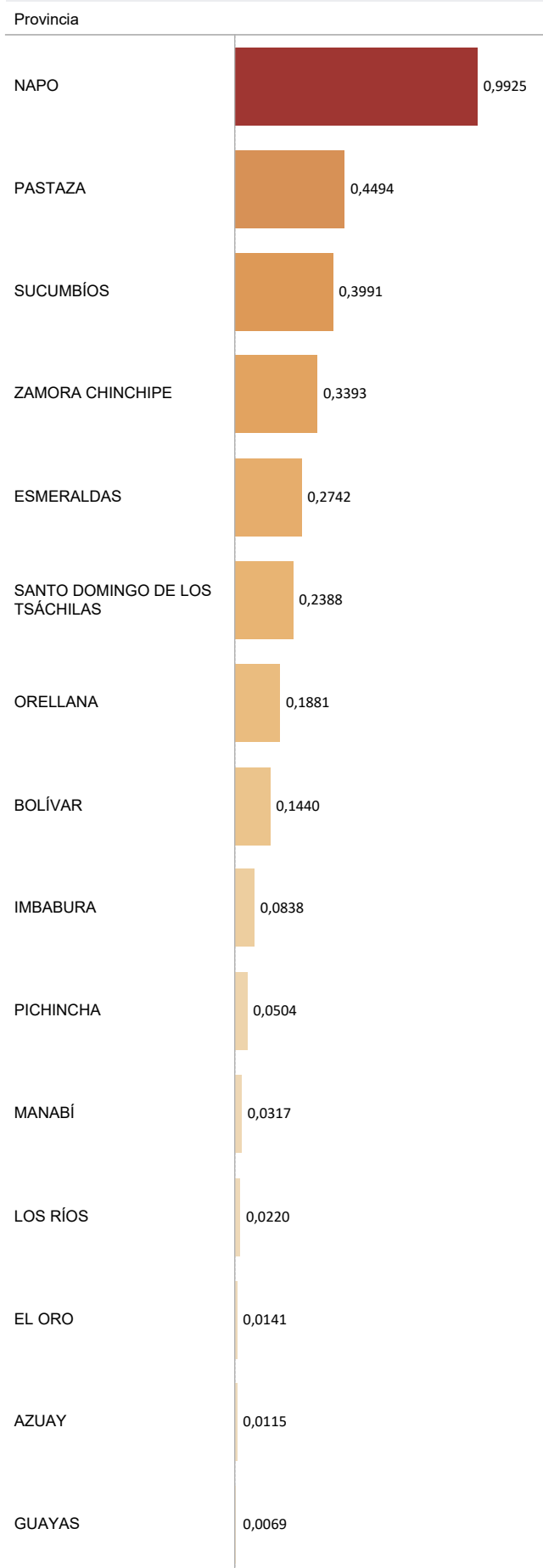
Casos de Leishmaniasis por grupo de edad y sexo SE 01-09/2020



Fuente: SIVE-Alerta notificación individual

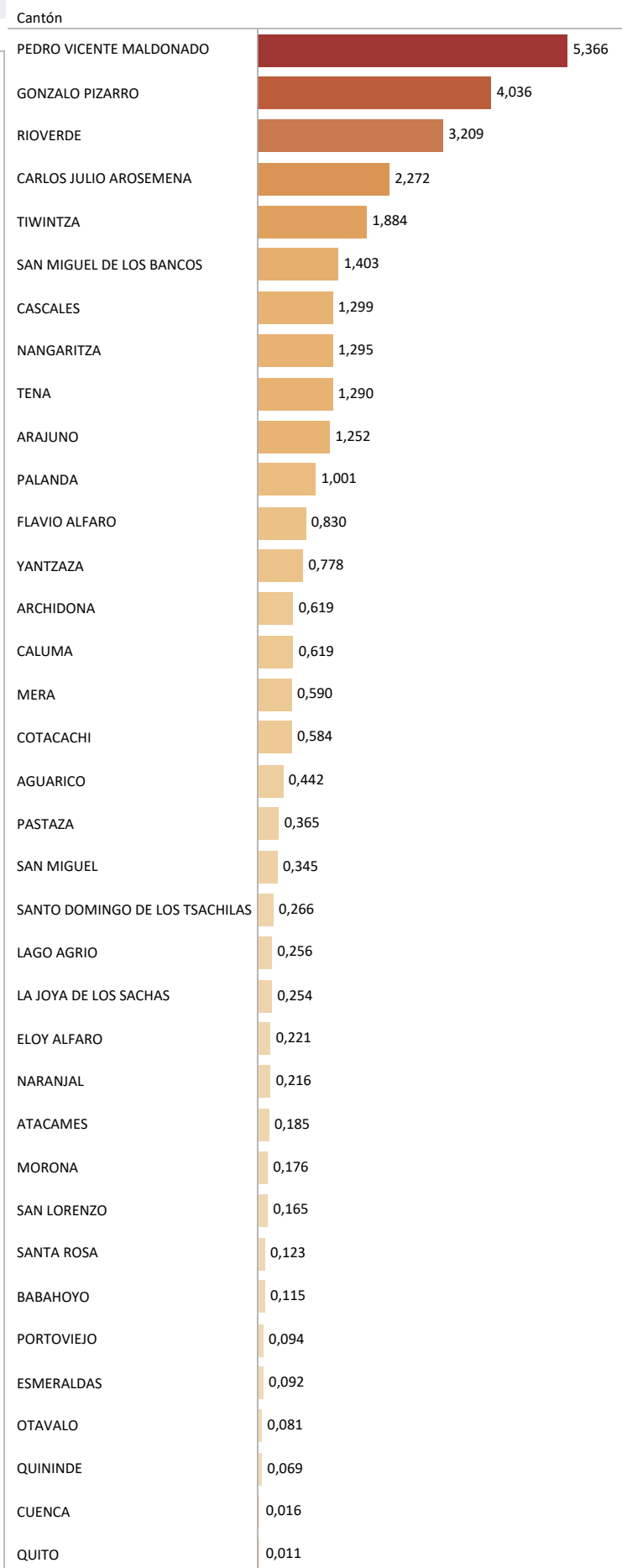
Fuente: SIVE-Alerta notificación individual

Tasas de Leishmaniasis por 10.000 habitantes por provincia de Domicilio SE 01-09/2020



Fuente: SIVE-Alerta notificación individual

Tasas de Leishmaniasis por 10.000 habitantes por cantón de Domicilio SE 01-09/2020



Fuente: SIVE-Alerta notificación individual