



MINISTERIO DE SALUD PÚBLICA

SUBSECRETARÍA DE VIGILANCIA DE LA SALUD PÚBLICA
DIRECCIÓN NACIONAL DE VIGILANCIA EPIDEMIOLÓGICA

SUBSISTEMA DE VIGILANCIA SIVE- ALERTA
ENFERMEDADES TRANSMITIDAS POR VECTORES
ECUADOR, SE 01/ 2020



Actualizado: 09/01/2020

INTRODUCCIÓN

La situación epidemiológica del Ecuador, en cuanto a las enfermedades vectoriales, está influenciada por la distribución y densidad de las diferentes especies de vectores, sobre todo de las arbovirosis transmitidas por los mosquitos *Aedes aegypti* y *Ae. albopictus* (DENGUE, ZIKA, CHIKUNGUNYA, MAYARO), y de parasitosis transmitidas por mosquitos *Anopheles* spp. (MALARIA), flebótomos (LEISHMANIASIS) y chinches triatominos (ENFERMEDAD DE CHAGAS). Las condiciones poblacionales de los vectores al estar vinculadas a variables de orden socio-económico, ambiental y ecológico, así como a la provisión de servicios básicos y el acceso a la atención oportuna en salud, condicionan la aparición de repuntes epidémicos y al mantenimiento de la transmisión endémica de las enfermedades vectoriales, por lo que se necesita mantener una vigilancia constante tanto de las enfermedades como de los vectores para que puedan ser controladas.

Dengue: Para el año 2018, en la Región de las Américas, la Organización Panamericana de la Salud reporta 561.354 casos de dengue, 340 fallecimientos y una tasa de incidencia de 55,04 (100.000 hab.) y en lo que va del 2019 (hasta el 19 de octubre) se observa un incremento del dengue en la región: notificaron 2.733.635 casos de dengue (incidencia de 280 casos por 100.000 habitantes, 22.127 (0,8%) fueron clasificados como dengue grave.), incluidas 1.206 defunciones con una tasa de letalidad de 0,04%. En Ecuador, durante el 2018, se notificaron 3.094 casos con una tasa de incidencia de 18,17 y se reportó un fallecimiento; en el 2019 se notificaron 8.416 casos con una tasa de incidencia de 49 por 100.000 habitantes; con 6 fallecidos confirmados, en el año 2020 (SE 01) se han notificado 84 casos con una tasa de incidencia de 0.49 por 100.000 habitantes.

Zika: Durante el 2018 en la Región de Las Américas hubo 55.328 casos con una incidencia de 2,94 por cada 100.000 Habitantes, mientras que en Ecuador se confirmaron 10 casos, de los cuales 4 corresponden a microcefalia asociada a Zika, en el año 2020 (SE 01) no se han notificado casos.

Chikungunya: Los últimos datos disponibles de OPS corresponden a la SE 1-51/2017 e indican que en la Región de Las Américas hubo 123.087 casos, la tasa de incidencia fue de 18,27 por cada 100.000 habitantes y hubo 101 fallecidos. En Ecuador, en el año 2017 se notificaron 196 casos, en el 2018 hubo 8 casos y en 2019 se presentan 2 casos confirmados por laboratorio. En el año 2020 (SE 01) no se han notificado casos.

Fiebre amarilla: Durante el año 2019, los países de Bolivia, Brasil y Perú han notificado casos confirmados de fiebre amarilla. Brasil reporta 1206 casos sospechosos, 81 confirmados, 348 en investigación y 14 fallecimientos durante la temporada estacional de noviembre 2018 a mayo 2019. Perú reporta 1 caso confirmado, 8 en investigación y 2 muertes; mientras que, Bolivia notifica un caso. El último reporte que se tiene de Ecuador corresponde a 3 casos notificados en la provincia de Sucumbíos, en el año 2017.

Malaria: El último reporte mundial de OMS sobre el Paludismo (noviembre 2018) notifica en el 2017 para la Región de las Américas 976.000 casos de malaria: 723.000 por *P. vivax*, 252.784 por *P. falciparum* y 630 fallecimientos. En Ecuador hubo 1.380 casos en el año 2017, 1.806 casos en el 2018 y 2081 para el año 2019: 1.813 por *P. vivax*, y 261 por *P. falciparum*. Durante el 2020 (SE-01) se han notificado 14 casos por *P. vivax*.

Leishmaniasis: En el año 2018 se notificaron 1336 casos de leishmaniasis; de los cuales, 1302 casos son de tipo cutáneo y 34 casos de tipo mucocutáneo. Durante el año 2019 se reportaron 1108 casos: 1086 son de tipo cutáneo y 21 de tipo mucocutáneo. En el año 2020 (SE 01) se han notificado 4 casos: 3 son de tipo cutáneo y 1 de tipo mucocutáneo.

Enfermedad de Chagas: Durante el año 2018 se han confirmado un total de 79 casos de enfermedad de Chagas; de los cuales, 21 casos (26,6%) son Chagas agudo y 58 casos (73,4%) Chagas crónico. No hubo fallecimientos por este evento. Durante el 2019 se han notificado 167 casos de enfermedad de Chagas: 18 agudos y 149 crónicos. En el año 2020 (SE 01) no se han notificado casos.

Evento	2015	2016	2017	2018	2019	2020*
Dengue	42.459	14.159	11.387	3.094	8.416	84
Chikungunya	33.619	1.860	196	8	2	0
Zika	1	2.947	2.413	10	0	0
Fiebre amarilla	0	0	3	0	0	0
Malaria	686	1.191	1.380	1.806	2.081	14
Leishmaniasis	1.382	1.397	1.654	1.336	1.108	4
Mal de Chagas	45	44	61	79	167	0
Mayaro	-	-	-	-	5	-

Fuente: Sistema de Vigilancia (SIVE-ALERTA).

Elaborado por: Dirección Nacional Vigilancia Epidemiológica.

*Datos 2020 correspondientes a la semana epidemiológica 01

Enfermedades transmitidas por vectores Tabla de contenido:

1. Dengue
2. Malaria
3. Leishmaniasis

Tema Central:

DENGUE: Enfermedad viral, febril y aguda producida por los serotipos 1, 2, 3 y 4 del virus del dengue. Transmitida por la picadura de mosquitos *Aedes aegypti*. Se caracteriza por comienzo repentino con presentaciones clínicas diferentes y a menudo con evolución clínica y resultados impredecibles. Los síntomas son una fiebre elevada (40C°) acompañada de dos de los síntomas siguientes: dolor de cabeza muy intenso, dolor detrás de los globos oculares, dolores musculares y articulares, náuseas, vómitos, agrandamiento de ganglios linfáticos o sarpullido. El dengue grave es una complicación potencialmente mortal porque cursa con extravasación de plasma, acumulación de líquidos, dificultad respiratoria, hemorragias graves o falla orgánica. No hay tratamiento específico del dengue ni del dengue grave, pero la detección oportuna y el acceso a la asistencia médica adecuada disminuyen las tasas de mortalidad por debajo del 1%. Según una estimación reciente, se producen 390 millones de infecciones por dengue cada año (intervalo creíble del 95%: 284 a 528 millones), de los cuales 96 millones (67 a 136 millones) se manifiestan clínicamente (cualquiera que sea la gravedad de la enfermedad). En 2017 hubo una reducción significativa del número de casos de dengue notificados en las Américas: lo que representa una reducción del 73%. En 2019 se está observando un fuerte aumento por ejemplo en la Región del Pacífico Occidental, el aumento del número de casos se ha observado en Australia, Camboya, China, República Democrática Popular Lao, Malasia, Filipinas, Singapur y Viet Nam, mientras que se han notificado casos por DEN-2 en Nueva Caledonia, y por DEN-1 en la Polinesia francesa. El SIVE ALERTA, vigila 3 tipos de Dengue: dengue sin signos de alarma (epi grupal), dengue con signos de alarma, dengue grave (epi individual confirmado por laboratorio).

¹ Organización Mundial para la Salud. Dengue y Dengue Grave <https://www.who.int/es/news-room/fact-sheets/detail/dengue-and-severe-dengue>



MINISTERIO DE SALUD PÚBLICA

SUBSECRETARÍA DE VIGILANCIA DE LA SALUD PÚBLICA
DIRECCIÓN NACIONAL DE VIGILANCIA EPIDEMIOLÓGICA



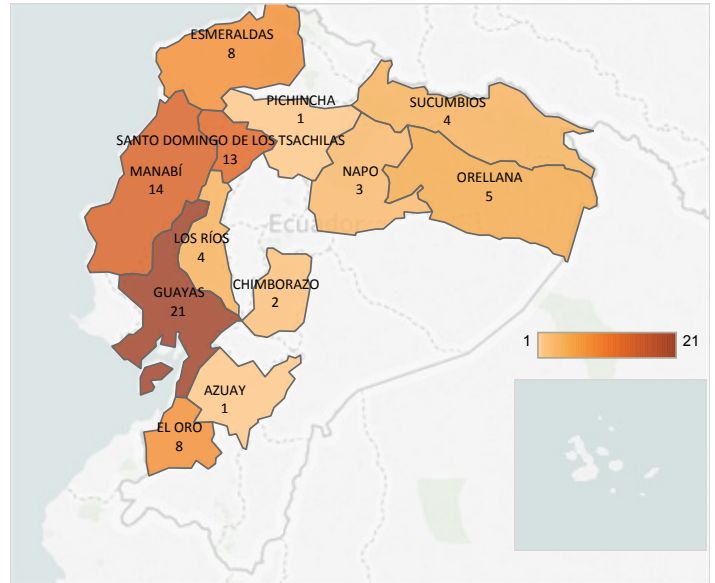
ENFERMEDADES TRANSMITIDAS POR VECTORES DENGUE. Ecuador, SE 01/ 2020

El dengue es una enfermedad producida por la picadura de mosquitos hembra de *Aedes aegypti* y *Aedes albopictus* infectados con el virus DENV. Puede ser mortal si no tiene un manejo clínico adecuado, especialmente cuando existe infección por diferentes serotipos. En la Región de Las Américas existen cuatro serotipos circulando (DENV-1, DENV-2, DENV-3 y DENV-4); durante el 2018 se notificaron en toda la región 560.586 casos, con una incidencia de 57,3 por cada 100.000 habitantes; de los cuales, 3.535 casos (0,63%) fueron clasificados como dengue grave. En Ecuador, durante el 2018 se notificaron 3.094 casos; En el 2019 8.416 caso de los cuales, 6.660 casos (79,13%) son dengue sin signos de alarma (DSSA), 1718 casos (20,471%) son dengue con signos de alarma (DCSA) y 38 casos (0,49%) son dengue grave (DG).

Casos de Dengue por semana epidemiológica. Ecuador SE 01/ 2020

Provincia	SE 01-51	Total
GUAYAS	21	21
MANABÍ	14	14
SANTO DOMINGO DE LOS TSACHILAS	13	13
EL ORO	8	8
ESMERALDAS	8	8
ORELLANA	5	5
LOS RÍOS	4	4
SUCUMBIO	4	4
NAPO	3	3
CHIMBORAZO	2	2
AZUAY	1	1
PICHINCHA	1	1
Total	84	84

Total de casos de Dengue, por provincias. Ecuador SE 01/ 2020



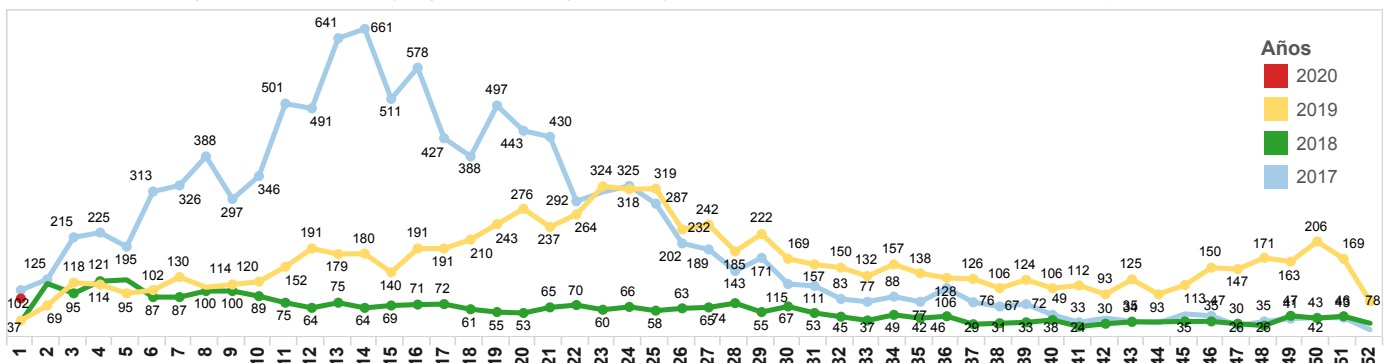
Fuente: Subsistema de vigilancia SIVE_ALERTA

Casos confirmados de Dengue sin signos de alarma (DSSA), Dengue con signos de alarma (DCSA) y Dengue grave (DG), por provincias. Ecuador SE 01/ 2020

PROVINCIA	A90X Dengue sin complicaciones	A91X Dengue con signos de alarma	Total
GUAYAS	16	5	21
MANABÍ	14		14
SANTO DOMINGO DE LOS TSACHILAS	13		13
EL ORO	8		8
ESMERALDAS	8		8
ORELLANA	5		5
LOS RÍOS	4		4
SUCUMBIO	3	1	4
NAPO	2	1	3
CHIMBORAZO	2		2
AZUAY	1		1
PICHINCHA	1		1
Total	77	7	84

Fuente: Subsistema de vigilancia SIVE_ALERTA

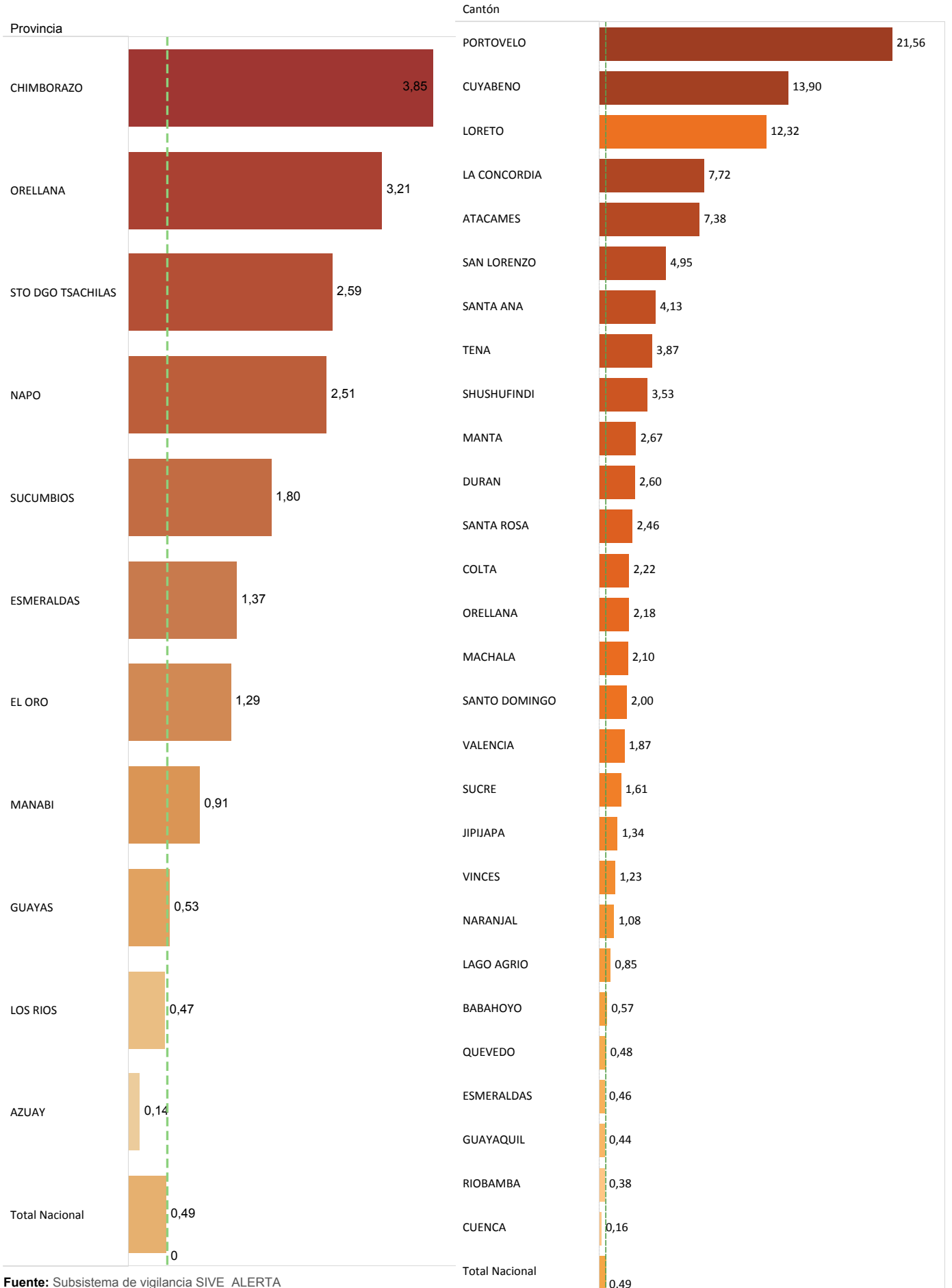
Comportamiento del Dengue por Semanas Epidemiológicas 01 hasta 52 de los años 2017-2018-2019; y SE 01/ 2020



ENFERMEADES TRANSMITIDAS POR VECTORES
DENGUE. Ecuador, SE 01/ 2020

Tasa de Dengue por 100.000 habitantes a Nivel Nacional casos de DSSA - DG - DCSA confirmados, por provincia. Ecuador , SE 01/ 2020

Tasa de Dengue por 100.000 habitantes a Nivel Nacional casos de DSSA - DG - DCSA confirmados, por cantón. Ecuador SE 01/ 2020



Fuente: Subsistema de vigilancia SIVE_ALERTA



MINISTERIO DE SALUD PÚBLICA

SUBSECRETARÍA DE VIGILANCIA DE LA SALUD PÚBLICA
DIRECCIÓN NACIONAL DE VIGILANCIA EPIDEMIOLÓGICA

ENFERMEDADES TRANSMITIDAS POR VECTORES
INFORME MALARIA

Semana Epidemiológica (SE) 01/ 2020. Ecuador



La malaria o paludismo es una enfermedad producida por la picadura de algunas especies de mosquitos hembra de *Anopheles*, infectados con los parásitos *Plasmodium vivax*, *P. falciparum*, *P. malariae* y *P. ovale*. En Ecuador las infecciones se dan por *P. vivax* y *P. falciparum*, siendo este último el que más complicaciones o muertes puede producir. En el último informe mundial de OMS sobre el Paludismo, publicado en noviembre 2018, se reporta que en el año 2017 la Región de Las Américas tuvo 976.000 casos (723.000 por *P. vivax* y 252.784 por *P. falciparum*) y 630 fallecimientos. En Ecuador, se notificaron 1380 casos en el año 2017 y 1806 casos en el año 2018 y 2081 casos en el 2019.

Nota técnica. - La Dirección Nacional de Vigilancia Epidemiológica, con la finalidad de contar con datos confiables realiza una validación de las BDD en la SE 42 con el equipó de territorio determinado un registro duplicado del 9.42 % (177 casos duplicados), retirando este resultado de sus registros.

Total de casos confirmados de Malaria por provincia. Ecuador, SE 01/2020

PROVINCIA	SE 01	Total
PASTAZA	8	8
ORELLANA	5	5
SANTA ELENA	1	1
Total	14	14

Casos confirmados de Malaria por Provincia. Ecuador SE 01/2020

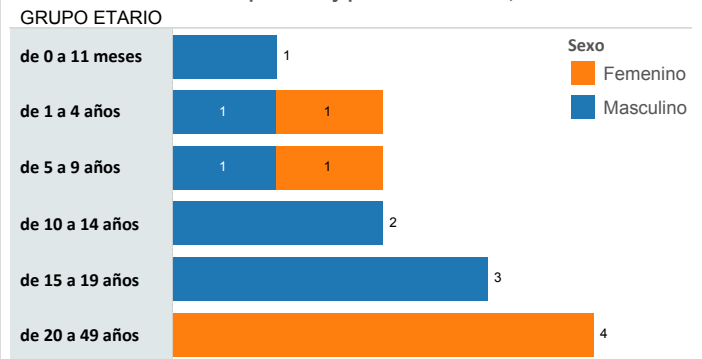


Total de casos confirmados de Malaria por provincia. Ecuador hasta la SE 01/2020

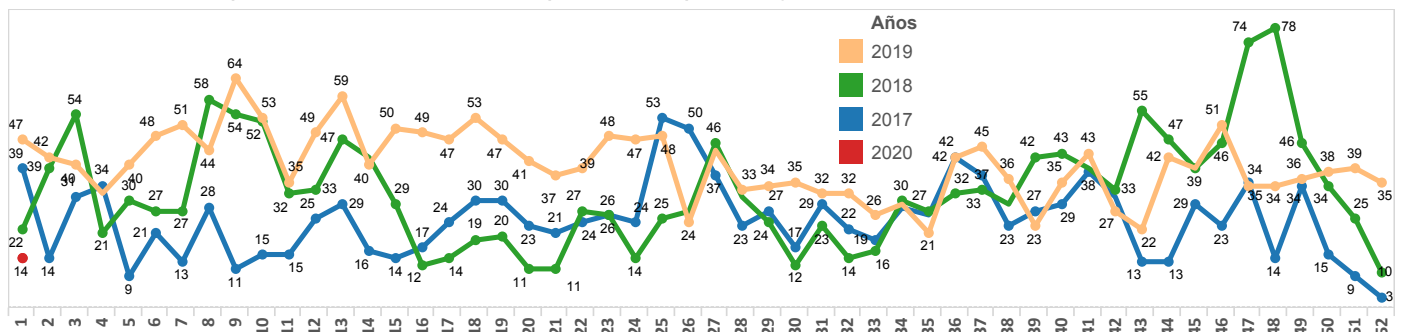
PROVINCIA	B519 Malaria no complicada por Plasmodium vivax	Total
PASTAZA	8	8
ORELLANA	5	5
SANTA ELENA	1	1
Total	14	14

Fuente: SIVE-Alerta

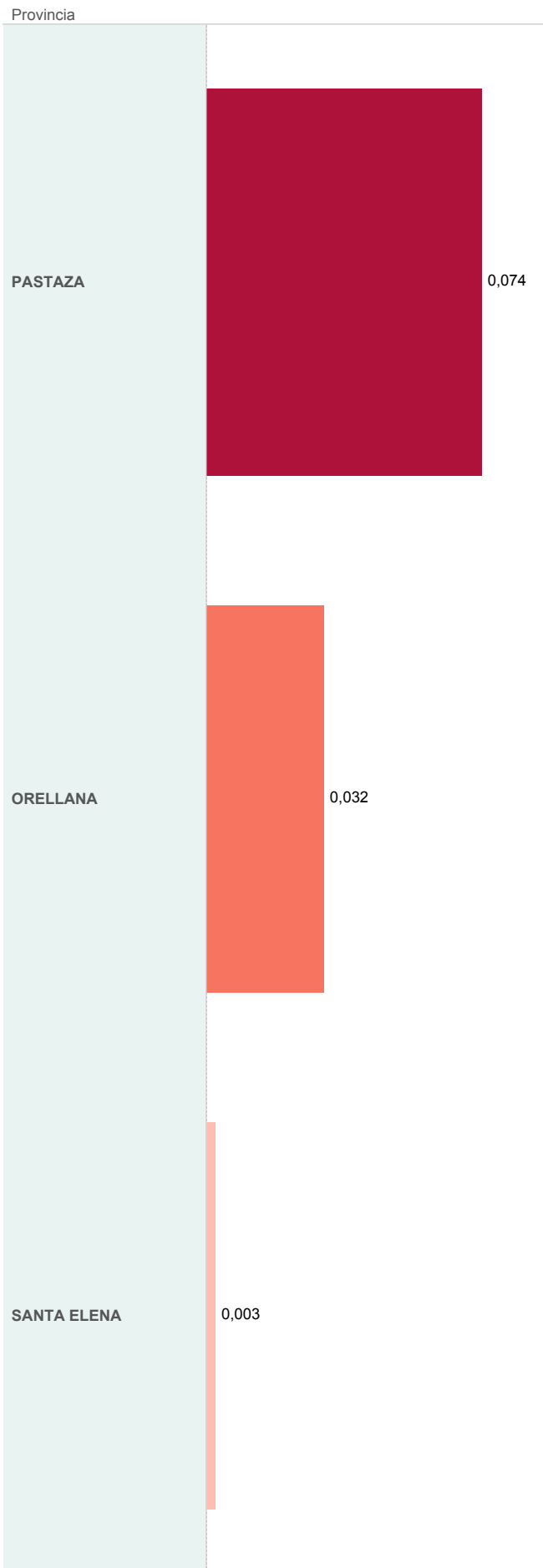
Casos de Malaria por edad y por sexo. Ecuador, SE 01/2020



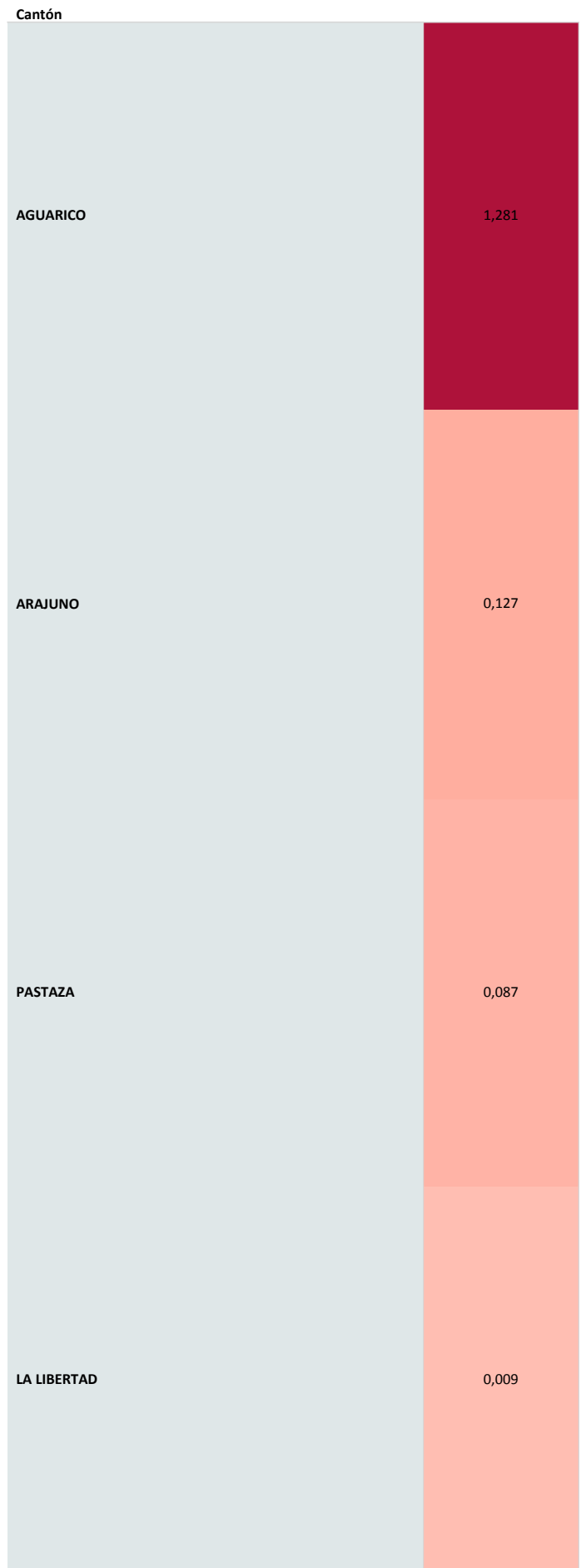
Comportamiento de Malaria Ecuador, por Semanas Epidemiológicas 01 hasta 52 años 2017-2018; SE 01/2020



Tasa de malaria por 1.000 habitantes a nivel nacional, por provincias Ecuador SE 01/2020



Tasa de malaria por 1.000 habitantes a nivel nacional, por cantones. Ecuador SE 01/2020





MINISTERIO DE SALUD PÚBLICA

SUBSECRETARÍA DE VIGILANCIA DE LA SALUD PÚBLICA
DIRECCIÓN NACIONAL DE VIGILANCIA EPIDEMIOLÓGICA



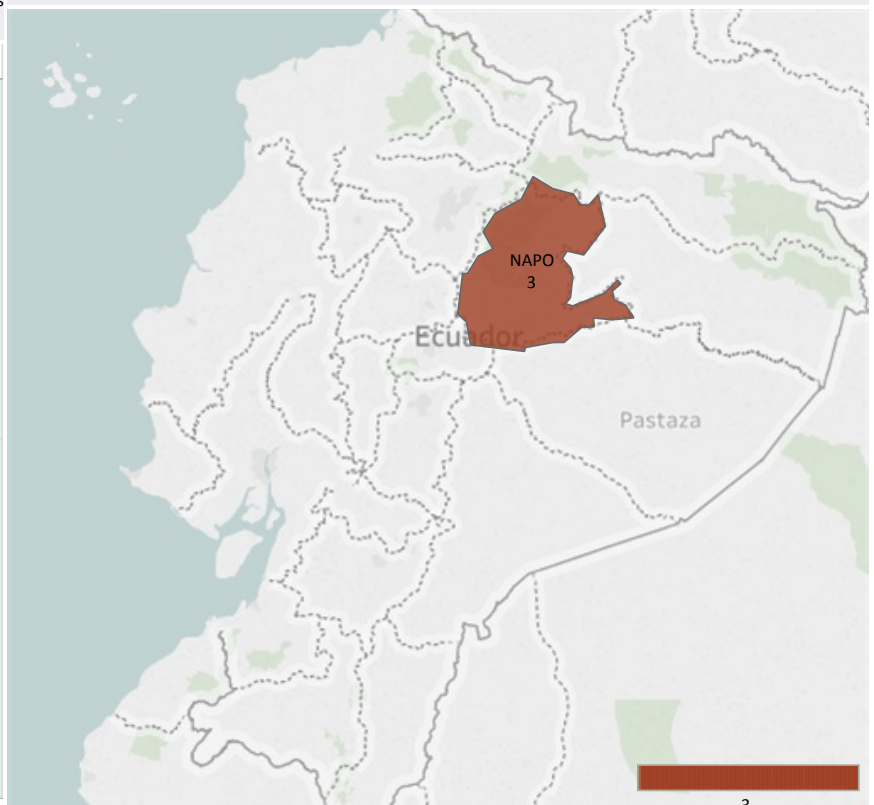
ENFERMEDADES TRANSMITIDAS POR VECTORES INFORME LEISHMANIASIS Semana Epidemiológica (SE) 01/ 2020. Ecuador

La leishmaniasis es una enfermedad producida por la picadura de algunas especies de dípteros de la subfamilia Phlebotominae (manta blanca), infectados con parásitos del género Leishmania. En la Región de Las Américas existen tres tipos de Leishmaniasis: cutánea, mucocutánea y visceral; mientras que en Ecuador se han identificado las formas cutánea y mucocutánea. La coinfección de Leishmania y VIH tiene una alta probabilidad de producir formas diseminadas de la enfermedad y provocar altas tasas de recidivas y mortalidad. Se estima que en la Región de Las Américas, cada año se diagnostican 60.000 casos de leishmaniasis cutánea y mucocutánea; y, 4.000 casos de leishmaniasis visceral. En Ecuador se notificaron 1.268 casos en el año 2018: 1.241 de leishmaniasis cutánea y 27 de leishmaniasis mucocutánea.

Total de casos confirmados de Leishmaniasis Cutánea, Leishmaniasis mucocutánea por provincia Ecuador, SE 01/2020

Prov Domic	SE 01-51	Total
NAPO	3	3
Total	3	3

Mapa de casos Leishmaniasis Ecuador, SE 01/2020



Fuente: SIVE-Alerta notificación individual

Fuente: SIVE-Alerta notificación individual

Total de casos confirmados de B551 Leishmaniasis Cutánea & B552 Leishmaniasis mucocutánea SE 01/2020

Prov Domic	B551 Leishmaniasis Cutánea	B552 Leishmaniasis mucocutánea	Total
NAPO	2	1	3
Total general	2	1	3

Casos de Leishmaniasis por grupo de edad y sexo SE 01/2020



Fuente: SIVE-Alerta notificación individual

Fuente: SIVE-Alerta notificación individual

Provincia

Cantón

