



MINISTERIO DE SALUD PÚBLICA

SUBSECRETARÍA DE VIGILANCIA DE LA SALUD PÚBLICA
DIRECCIÓN NACIONAL DE VIGILANCIA EPIDEMIOLÓGICA



Covid-19 Ecuador

Boletín N° 030
Extracción: 31/03/2020 9:30 a.m.

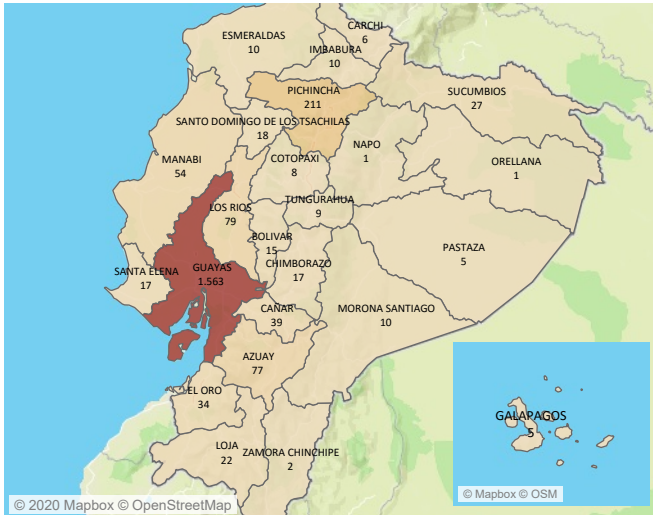
Ante la confirmación del primer conglomerado de casos notificados por Covid-19, el 11 de marzo mediante Acuerdo Ministerial No 00126 se declaró "El Estado de Emergencia Sanitaria en todos los establecimientos del Sistema Nacional de Salud". El país mantiene una evaluación de "muy alto riesgo de diseminación comunitaria de COVID-19" en todo el territorio nacional.

Del total de casos confirmados (n=2240) entre el 14 de febrero y 31 de marzo del 2020, se han registrado 54 (2.41%) con alta hospitalaria; 1805 (80,58%) casos que se mantienen en aislamiento domiciliario en situación clínica estable; 306 (13,66%) casos se mantienen hospitalizados, de los cuales 100 (32,68%) están con pronóstico reservado.

Se han registrado 136 defunciones de las cuales 75 (55,15%) son fallecidos con diagnóstico para Covid-19 positivo y 61 (44,85%) probable; es decir, casos sospechosos para quien las pruebas no pudieron realizarse por algún motivo, (estos podrían ser fallecidos que no se logró tomar muestra y que tiene contacto con caso positivo, o en localidad con transmisión) o casos sospechosos para quien las pruebas para el virus COVID-19 no son concluyentes.

La mediana de edad es de 40 años (entre 6 meses y 96 años). La fecha de inicio de síntomas del último caso notificado es el 30 de marzo de 2020. A nivel nacional se han notificados en todas las provincias casos confirmados y sospechosos por Covid-19. De los casos confirmados, el 69,78% (n=1563/2240) se concentran en la provincia de Guayas, el 9,42% (n=211/2240) en Pichincha, el 3,53% (n=79/2240) en la provincia de Los Ríos y el 3,44% (n=77/2240) en la provincia de Azuay.

Mapa de casos identificados por provincia de domicilio de Covid-19, Ecuador



Casos identificados por provincia de domicilio de Covid-19, Ecuador

Provincia de Domicilio	Confirmado	Con Sospecha	Descartado	Probable	Total
GUAYAS	1.563	1.878	996	50	4.487
PICHINCHA	211	538	577		1.326
AZUAY	77	60	310		447
LOS RÍOS	79	188	111	1	379
MANABI	54	118	66	10	248
CAÑAR	39	50	76		165
EL ORO	34	67	61		162
SANTA ELENA	17	61	8	1	87
IMBABURA	10	42	33		85
CHIMBORAZO	17	43	15	2	77
LOJA	22	16	38		76
SANTO DOMINGO ...	18	31	21		70
SUCUMBIOS	27	14	25		66
BOLIVAR	15	37	13		65
MORONA SANTIA...	10	1	51		62
ESMERALDAS	10	21	22		53
TUNGURAHUA	9	22	17		48
COTOPAXI	8	26	14		48
PASTAZA	5	16	6		27
CARCHI	6	11	7		24
ZAMORA CHINCHI..	2	3	11		16
GALAPAGOS	5	8	2		15
NAPO	1	2	4		7
ORELLANA	1	4	1		6
Total	2.240	3.257	2.485	64	8.046

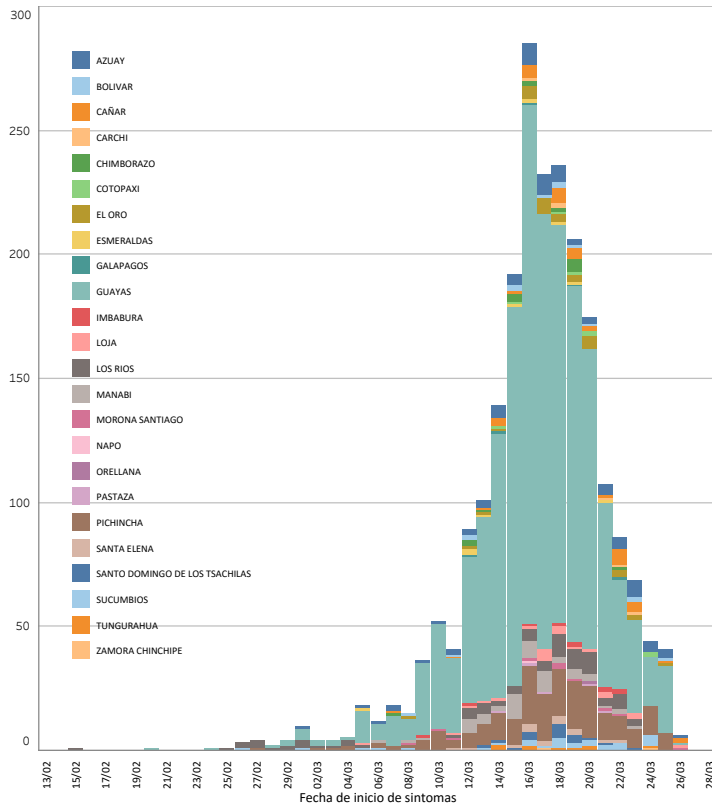
Casos identificados por provincia de atención de Covid-19, Ecuador

Provincia	Confirmado	Con Sospecha	Descartado	Probable	Total
GUAYAS	1.531	1.839	973	53	4.396
PICHINCHA	215	545	573		1.333
AZUAY	88	65	309		462
LOS RÍOS	82	198	114		394
MANABI	55	118	61	10	244
EL ORO	39	69	60		168
CAÑAR	37	55	76		168
SANTA ELENA	22	70	18		110
IMBABURA	9	41	34		84
SANTO DOMIN...	19	33	26		78
LOJA	22	16	40		78
CHIMBORAZO	19	38	14	1	72
SUCUMBIOS	27	13	27		67
MORONA SAN...	11	1	55		67
BOLIVAR	13	36	13		62
LOJA	11	24	25		60
ESMERALDAS	13	25	18		56
COTOPAXI	13	25	18		56
TUNGURAHUA	10	26	18		54
PASTAZA	5	15	7		27
CARCHI	5	13	8		26
ZAMORA CHIN..	1	3	11		15
GALAPAGOS	4	7	1		12
NAPO	1	2	4		7
ORELLANA	1	5			6
Total	2.240	3.257	2.485	64	8.046

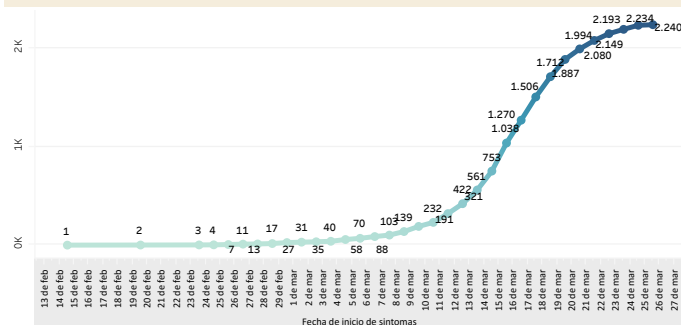
Casos identificados por nacionalidad de Covid-19, Ecuador

PROCEDECIA	Confirma..	Con Sospecha	Descartado	Probable	Total
Ecuador	2.204	3.235	2.412	64	7.915
Venezuela	7	10	8		25
Países Bajos	3		16		19
España	5		10		15
Cuba	7	4	2		13
Francia	5	2	5		12
Estados Unidos		1	9		10
Colombia	1	2	4		7
Suecia	3		3		6
Argentina	1		3		4
Nicaragua			2		2
México	1		1		2
China	1		1		2
Alemania			2		2
Vietnam	1				1
Suiza			1		1
Qatar		1			1
Perú			1		1
Macao	1				1
Italia			1		1
India			1		1
Honduras		1			1
Haití		1			1
Chile			1		1
Canadá			1		1
Brasil			1		1
Total	2.240	3.257	2.485	64	8.046

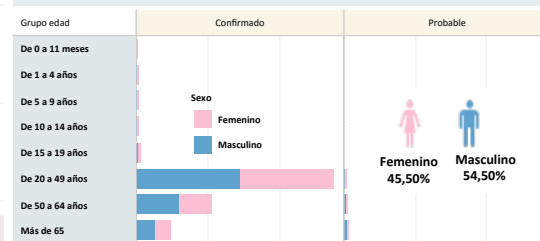
Casos confirmados de COVID-19 por fecha de inicio de síntomas y provincia de domicilio, Ecuador 2020



Línea de tendencia acumulada nacional COVID-19



Casos identificados por grupo de edad y sexo Covid-19, Ecuador



Fuente: SIVE-Alerta DNYE
Datos sujetos a cambios

Casos identificados de Covid-19 por estado del paciente y provincia , Ecuador

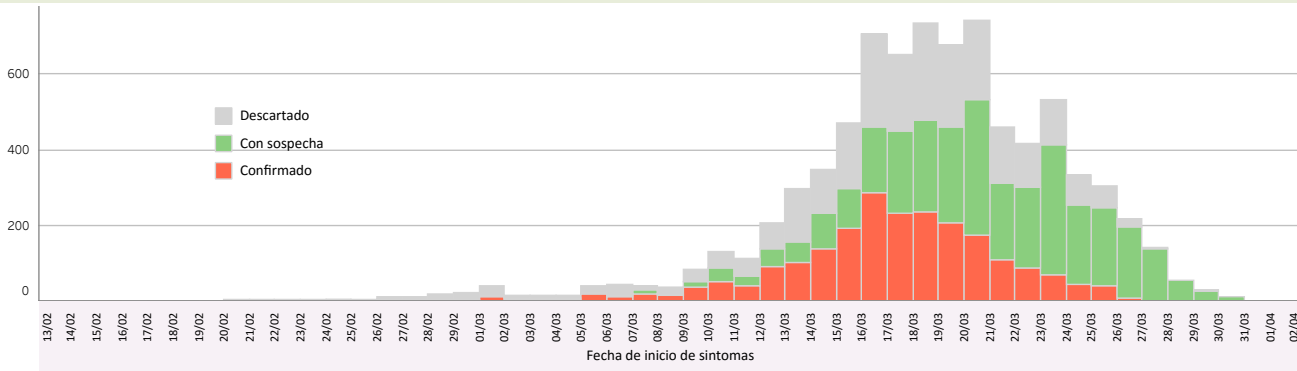
Provincia de Domicilio	Fallecidos						Total
	Probable			Confirmado			
	Femenino	Masculino	Total	Femenino	Masculino	Total	
GUAYAS	12	35	47	16	35	51	98
MANABI	2	8	10	1	1	2	11
LOS RIOS	1		1	3	2	5	6
PICHINCHA				1	4	5	5
SANTA ELENA		1	1	1	2	3	4
EL ORO				1	3	4	4
CHIMBORAZO		2	2				2
CAÑAR					2	2	2
SUCUMBIOS				1		1	1
IMBABURA					1	1	1
COTOPAXI					1	1	1
AZUAY				1		1	1
Total	15	46	61	25	50	75	136

Casos identificados de Covid-19 por estado del paciente y estrato de edad, Ecuador

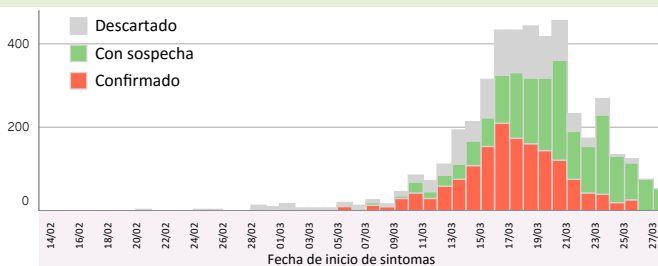
Grupo edad	Confirmado		Probable	
	Fallecidos	vivos	Fallecidos	vivos
De 0 a 11 meses	1	3		
De 1 a 4 años		10		
De 5 a 9 años		19		
De 10 a 14 años		20		
De 15 a 19 años		35		
De 20 a 49 años	11	1.369	11	
De 50 a 64 años	27	505	17	1
Más de 65	36	204	33	2
Total	75	2.165	61	3

Se han notificado 75 fallecidos confirmados por COVID-19, y 61 fallecidos con diagnóstico probable de COVID-19

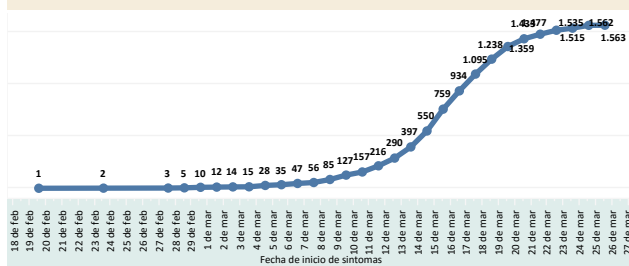
Notificados de COVID-2019 por clasificación del caso nivel nacional Ecuador



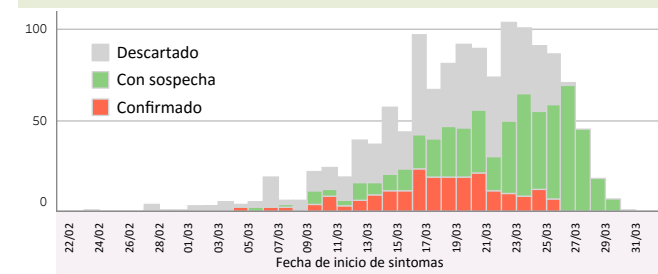
Notificados de COVID-2019 por clasificación del caso provincia de GUAYAS



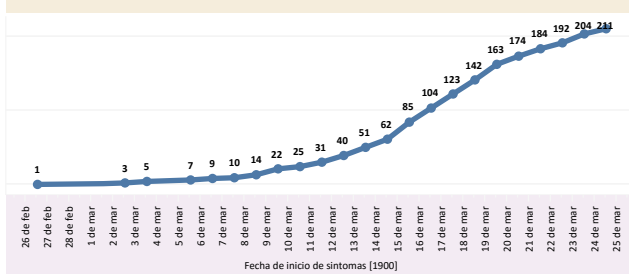
Línea de tendencia acumulada Guayas COVID-2019



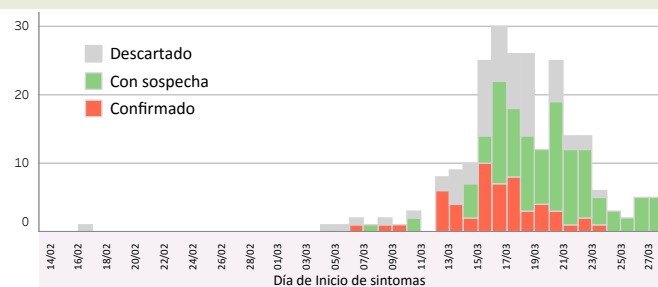
Notificados de COVID-2019 por clasificación del caso provincia de PICHINCHA



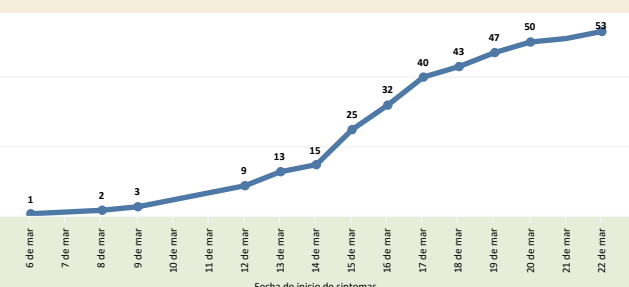
Línea de tendencia acumulada Pichincha COVID-2019



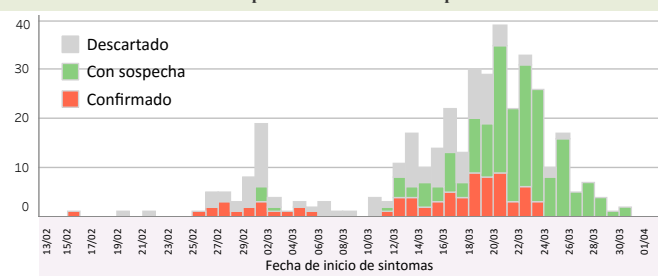
Notificados de COVID-2019 por clasificación del caso provincia de MANABI



Línea de tendencia acumulada Manabí COVID-2019



Notificados de COVID-2019 por clasificación del caso provincia de LOS RIOS



Línea de tendencia acumulada Los Ríos COVID-2019

