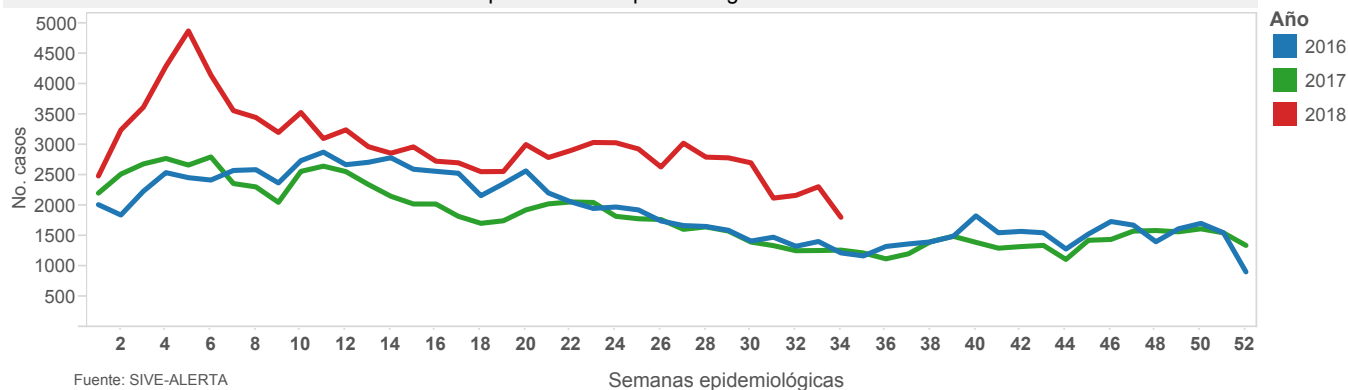


ENFERMEDADES RESPIRATORIAS

NEUMONÍA CIE - 10 J9 - J22

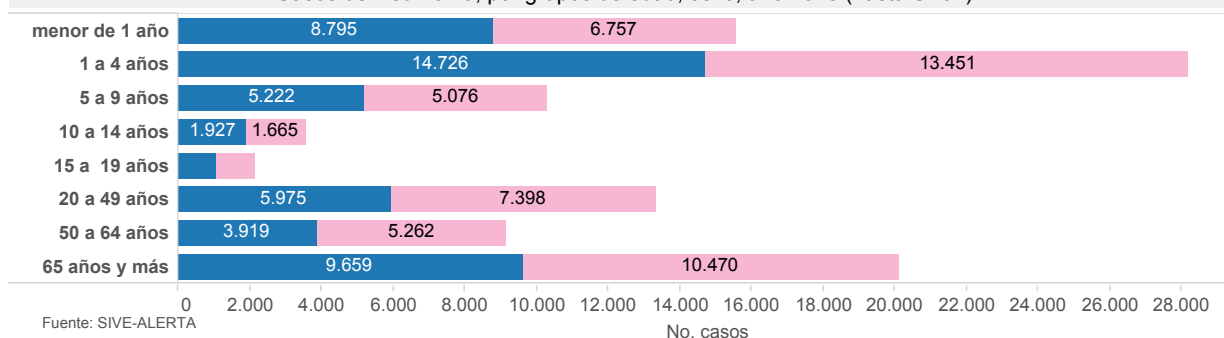
Ecuador, SE 1- 34, 2018

Tendencia de Neumonía por semanas epidemiológicas de los años 2016 - 2018



Fuente: SIVE-ALERTA

Casos de Neumonía, por grupos de edad, sexo, año 2018 (hasta SE34)



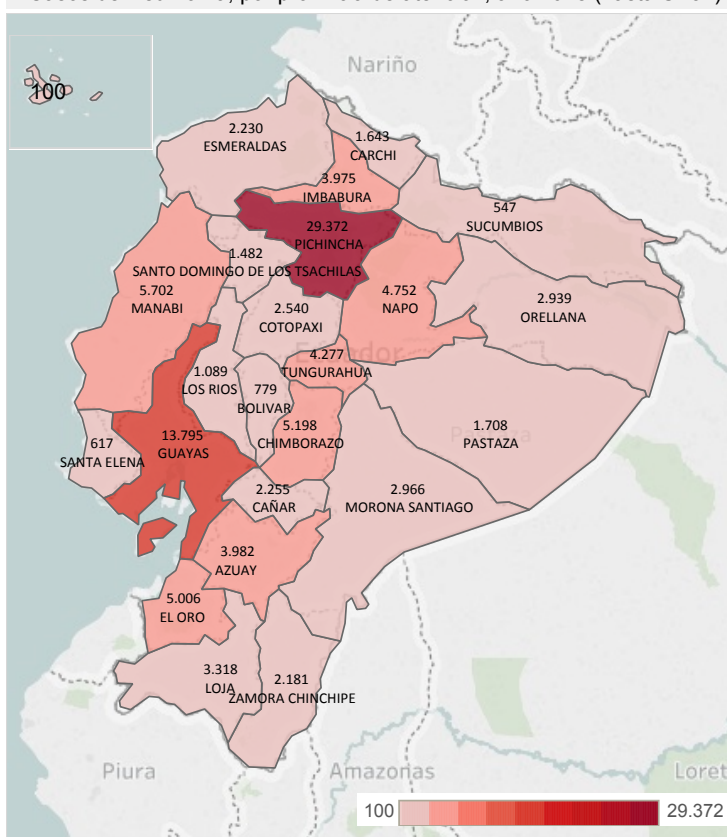
Fuente: SIVE-ALERTA

Casos de Neumonía, por provincia de atención, semanas epidemiológicas 1 a 34, año 2018

Provincia	SE 1 - 33	34	Total
PICHINCHA	28.912	460	29.372
GUAYAS	13.705	90	13.795
MANABI	5.504	198	5.702
CHIMBORAZO	5.089	109	5.198
EL ORO	4.905	101	5.006
NAPO	4.674	78	4.752
TUNGURAHUA	4.165	112	4.277
AZUAY	3.892	90	3.982
IMBABURA	3.903	72	3.975
LOJA	3.269	49	3.318
MORONA SANTIAGO	2.910	56	2.966
ORELLANA	2.894	45	2.939
COTOPAXI	2.490	50	2.540
CAÑAR	2.214	41	2.255
ESMERALDAS	2.188	42	2.230
ZAMORA CHINCHIPE	2.138	43	2.181
PASTAZA	1.668	40	1.708
CARCHI	1.604	39	1.643
SANTO DOMINGO DE LOS ..	1.445	37	1.482
LOS RIOS	1.066	23	1.089
BOLIVAR	767	12	779
SANTA ELENA	602	15	617
SUCUMBIOS	539	8	547
GALAPAGOS	98	2	100
Total	100.641	1.812	102.453

Fuente: SIVE-ALERTA Notificación Grupal

Casos de Neumonía, por provincia de atención, año 2018 (hasta SE34)



Fuente: SIVE-ALERTA

En la SE 34, se han notificado 1812 casos de enfermedades respiratorias, el mayor número de casos presentados en esta semana corresponden a las provincias de Pichincha y Guayas. De acuerdo al número de casos la provincia de Pichincha acumula el **28.66%** (29372) del total nacional. El grupo de edad más afectado es el de 1 a 4 años.