



MINISTERIO DE SALUD PÚBLICA

SUBSECRETARÍA DE VIGILANCIA DE LA SALUD PÚBLICA
DIRECCIÓN NACIONAL DE VIGILANCIA EPIDEMIOLÓGICA



Gaceta Epidemiológica Semanal No. 35
del 25 de agosto al 31 de agosto año 2019

La Dirección Nacional de Vigilancia Epidemiológica presenta la trigésima quinta, número de la Gaceta Epidemiológica del año 2019.

La Gaceta Epidemiológica tiene como fin proporcionar información nacional oportuna que es generada desde los establecimientos operativos de la Red Pública de Salud y Complementaria.

Esta información se recoge del subsistemas de vigilancia **SIVE- Alerta** en el que se vigilan los eventos de alto potencial epidémico, brotes y epidemias.

Los datos presentados son provisionales y están sujetos a variación debido a que nos encontramos en un proceso de validación de la información.

CONTENIDO

1.- Subsistema de vigilancia SIVE- ALERTA

Monitoreo de indicadores

Panorama de las enfermedades de notificación obligatoria

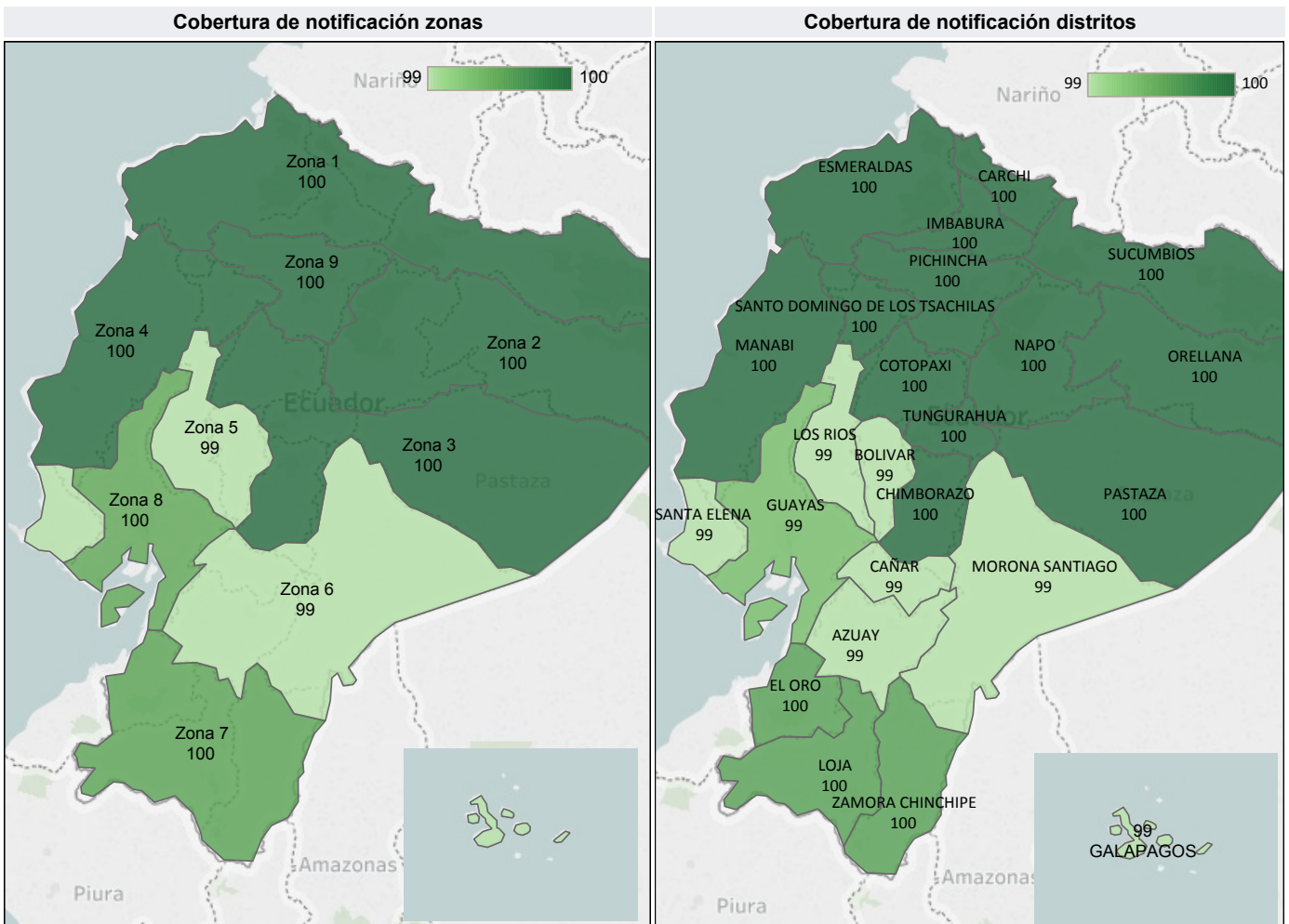
1. SUBSISTEMA DE VIGILANCIA EPIDEMIOLÓGICA SIVE – ALERTA

Monitoreo de indicadores

Cada semana se realiza el seguimiento y monitoreo de los indicadores de desempeño del SIVE- ALERTA obteniéndose los siguientes resultados:

1.1 Cobertura de notificación semanal

Para la SE 35 la cobertura de notificación con corte al martes 27 de agosto del 2019 **alcanza el 98.16%** de establecimientos del **MSP** que notifican al SIVE- ALERTA a nivel nacional; porcentaje que se encuentra dentro de la meta de 90% establecida para este año.



Fuente: SIVE-ALERTA

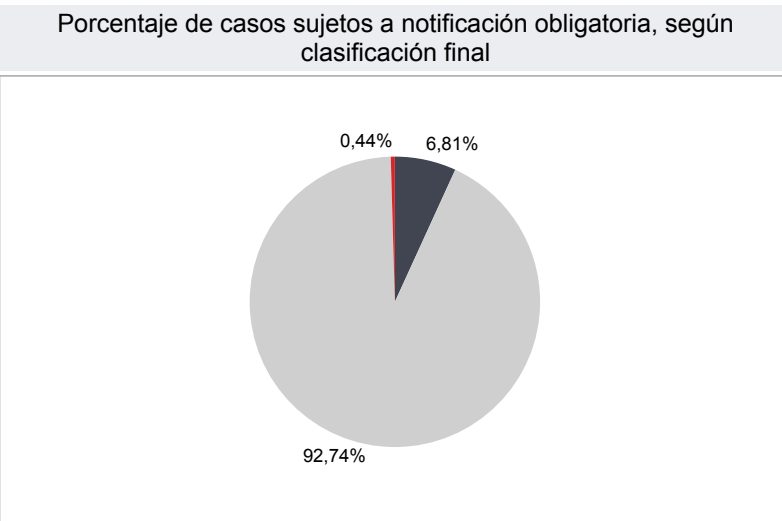
Fuente: SIVE-ALERTA

NOTA ACLARATORIA: Los establecimientos notificantes corresponden a las unidades que fueron ingresadas al Sistema SIVE - ALERTA. Cabe mencionar que las unidades operativas que se fusionaron se mantienen en el Sistema mostrándose como sin reporte hasta finales de año cuando se realizan los cambios pertinentes. Los establecimientos que se encuentran en las zonas no delimitadas no se toman en cuenta para el cálculo del porcentaje.

1.2 Indicadores de desempeño

Hasta la SE 35 del año 2019 se han notificado 18.661 casos sospechosos de eventos sujetos a vigilancia epidemiológica con clasificación final; confirmado, descartado, no concluyente y pendientes.

Número de casos sujetos a notificación obligatoria, según clasificación final		
CLASIFICACIÓN	Número de casos	% de Total
Casos pendientes	1.271	6,81%
Casos cerrados	17.307	92,74%
No concluyente	83	0,44%
Total	18.661	100,00%

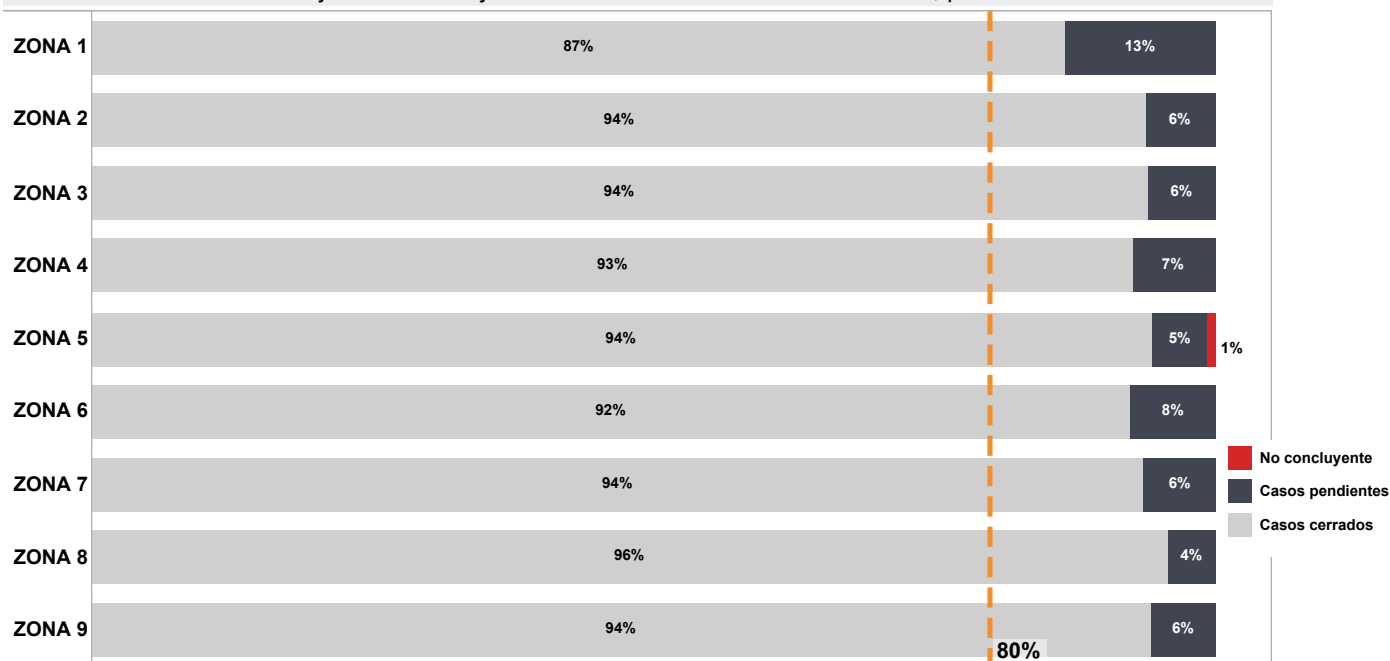


Hasta esta semana han llegado a clasificación final (confirmado y descartado) el **92,74%** del total de los casos notificados como sospechosos.

Para la SE 35 del año 2019 se reportan 83 casos como no concluyentes esto equivale a un 0.44%. esto se encuentra dentro de lo establecido por la norma que debe ser menor o igual al **3%**.

En este mismo periodo de análisis acuerdo al indicador porcentaje de casos pendientes es de 1.271 casos que equivale a un 6,81%, este valor se encuentra dentro de lo permitido que es menor o igual al 20%.

Porcentaje de casos sujetos a notificación con clasificación final, por zonas



En relación al indicador de porcentaje de casos cerrados la meta se ha establecido en 80%, todas las zonas cumplen.

En relación al indicador porcentaje de casos no concluyentes, cuyo límite permitido que es menor o igual al 3%; todas las Zonas cumplen con este indicador.

NOTA ACLARATORIA: El evento exposición de mordeduras de mamíferos susceptibles a rabia con clasificación final con riesgo y sin riesgo no se toman en cuenta en este análisis. El análisis es de todos los establecimientos de salud de la Red que fueron ingresados al Sistema SIVE-ALERTA.