



MINISTERIO DE
SALUD PÚBLICA



Rendición
de Cuentas 2018

DIRECCIÓN DISTRITAL 21D04 SHUSHUFINDI SALUD

POBLACIÓN 2018

55.449



TALENTOS HUMANOS - DIRECCIÓN DISTRICTAL 21D04 - 2018



MINISTERIO DE
SALUD PÚBLICA



TALENTOS HUMANOS - DIRECCIÓN DISTRICTAL 21D04

SHUSHUFINDI 2018



MINISTERIO DE
SALUD PÚBLICA

AÑOS	2009	2010	2011	2012	2013	2014	2015	2016	2017	2018
TOTAL	81	94	89	107	134	149	173	297	334	323
DIFERENCIA POR AÑOS	80%	109,0%	99,0%	137,0%	197,0%	231,0%	284,0%	560%	642,0%	618,0%



TALENTOS HUMANOS – MÉDICOS ESPECIALISTAS



MINISTERIO DE
SALUD PÚBLICA



TOTAL PERSONAL	DISTRITO	HOSPITAL	PRIMER NIVEL
MEDICO/A ESPECIALISTA EN ANESTESIOLOGIA 1		1	
MEDICO/A ESPECIALISTA EN CIRUGIA 1		2	
MEDICO/A ESPECIALISTA EN GINECOLOGIA 1		2	
MEDICO/A ESPECIALISTA EN PEDIATRIA 1		2	
MEDICO/A ESPECIALISTA EN MEDICINA INTERNA 1		1	
MEDICO/A ESPECIALISTA EN IMAGENOLOGÍA/RADIOLOGÍA 1		1	
MEDICO/A ESPECIALISTA EN MEDICINA FAMILIAR 1			11
ESPECIALISTA EN EPIDEMIOLOGIA COOPERANTE CUBANO DEL CONVENIO MARCO	1		
TOTAL	1	9	11

ASIGNACIÓN PRESUPUESTARIAS EN GRUPO DE GASTO CORRIENTE



MINISTERIO DE
SALUD PÚBLICA

GRUPOS DE GASTOS	USD
Gasto de Personal	6.828.388,92
Medicamentos e Insumos para Procedimientos Médicos	823.412,39
Bienes y Servicios de Consumo	1.269.459,88
TOTAL 320 1531	8.921.261,19



ASIGNACIÓN PRESUPUESTARIAS EN GASTO DE INVERSIÓN

GRUPO DE GASTO	USD
FORTALECIMIENTO RED DE SERVICIOS DE SALUD Y MEJORAMIENTO DE LA CALIDAD (IMPERMEABILIZACIÓN LOSA 7 DE JULIO)	29,046.40
ATENCION INTEGRAL E INTEGRADORA A PERSONAS CON DISCAPACIDAD REHABILITACION Y CUIDADOS ESPECIALES EN SALUD (EQUIPOS DE TAMIZAJE AUDITIVO)	8,388.80
AYUDAS INSUMOS Y ACCESORIOS PARA COMPENSAR DISCAPACIDAD (LENTES PARA ESCOLARES)	3,673.99



PROCESOS CONTRATACIÓN PÚBLICA AÑO 2018

MINISTERIO DE
UD PÚBLICA

PROCESOS REALIZADOS 2018			PRODUCTOS Y SERVICIOS ADQUIRIDOS
TIPO DE CONTRATACIÓN	ESTADO ACTUAL		
	ADJUDICADOS		
	Nº DE PROCESOS	VALOR USD	
Ínfima Cuantía	166	243.112,09	Adquisición de combustibles, medicina, dispositivos de imagen, equipo de radiodiagnóstico, material de aseo, eléctrico, lubricantes y baterías, transporte fluvial, sistema tributario, mantenimiento de impresora.
Licitación	1	30.288,95	Seguros contra todo riesgo para los bienes muebles e inmuebles, maquinarias y equipos, medicación e insumos
Subasta Inversa Electrónica	25	617.099,95	Adquisición de medicamento, dispositivos médicos, alimentos, repuestos, telas y materiales para lencería, equipo biomédicos, tachos de basura, materiales de construcción, servicio de fotocopiado, mantenimientos.
Menor Cuantía	1	25.934,29	Impermeabilización de la losa de cubierta del centro de salud tipo a siete de julio.





ABASTECIMIENTO DE MEDICAMENTOS

MINISTERIO DE
SALUD PÚBLICA

2018	% DE ABSTECIMIENTO	
Promedio % de abastecimient o.	91,78	ABASTECIDO



**SE CONSIDERA ABASTECIDO
CUANDO LA UNIDAD DE SALUD
TIENE 80% O MÁS. DESABASTECIDO
CUANDO TIENE MENOS DEL 80%**



CARTERA DE SERVICIOS HOSPITAL BÁSICO SHUSHUFINDI

MINISTERIO DE
SALUD PÚBLICA

CONSULTA EXTERNA	SERVICIOS
PEDIATRÍA	EMERGENCIA
GINECOLOGÍA	HOSPITALIZACIÓN
CIRUGÍA	ECU 911
MEDICINA INTERNA	LABORATORIO
PSICOLOGÍA	FARMACIA
ANESTESIOLOGÍA	RX
TRABAJO SOCIAL	ECOGRAFÍAS
	NUTRICIÓN



ATENCIONES REALIZADAS EN EL HOSPITAL BÁSICO SHUSHUFINDI

NÚMERO DE ATENCIONES REALIZADAS EN EL HOSPITAL BÁSICO SHUSHUFINDI

SERVICIOS	TOTAL ATENCIONES
ESPECIALISTAS	10.037
TRABAJO SOCIAL	6.464
EMERGENCIAS	26.446
HOSPITALIZACIÓN	2.775
TOTAL	45.722



NÚMERO DE ATENCIONES REALIZADAS EN EL HOSPITAL BÁSICO SHUSHUFINDI

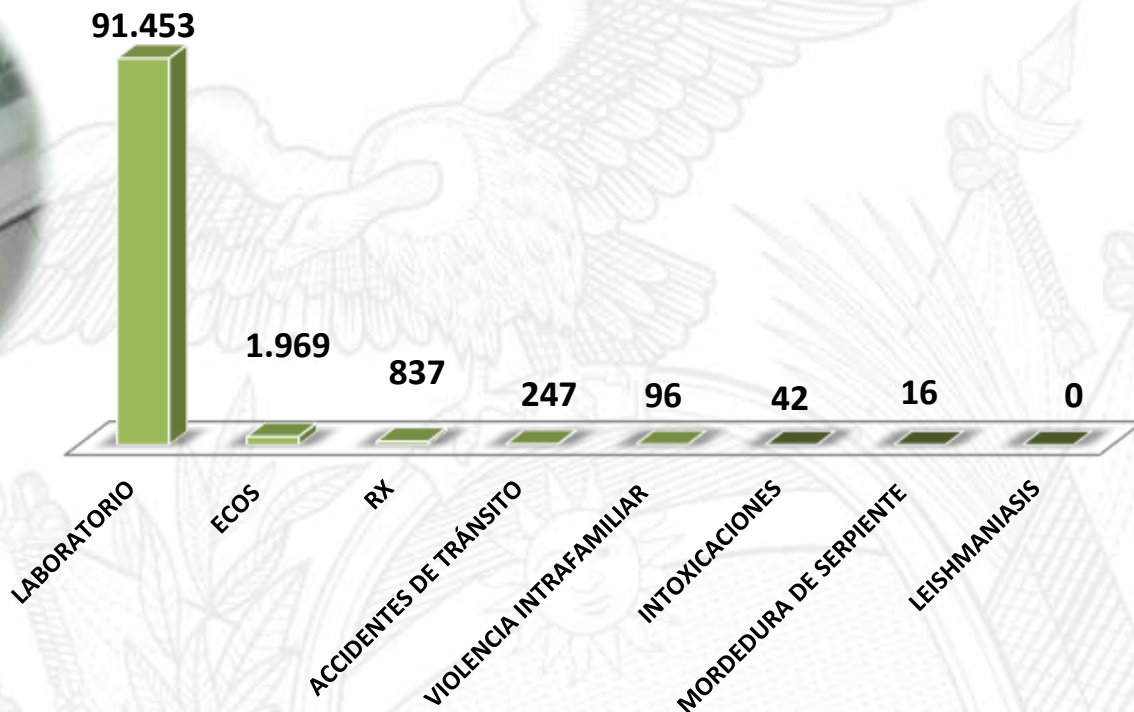
NÚMERO DE ATENCIONES REALIZADAS EN EL HOSPITAL BÁSICO SHUSHUFINDI 2018

SERVICIOS	CONSOLIDADO
ECOGRAFIAS	5.664
RX	2.104
RX DENTALES	929
LABORATORIO	274.391
RECETAS DESPACHADAS	205.179
KILOS DE ROPA	29.529



PROCEDIMIENTOS DE EMERGENCIA REALIZADAS EN EL HOSPITAL BÁSICO SHUSHUFINDI

PROCEDIMIENTOS DE EMERGENCIA REALIZADAS EN EL HOSPITAL BÁSICO SHUSHUFINDI AÑO 2018



ATENCIONES GINECO-OBSTÉTRICAS HOSPITAL BÁSICO SHUSHUFINDI



MINISTERIO DE
SALUD PÚBLICA

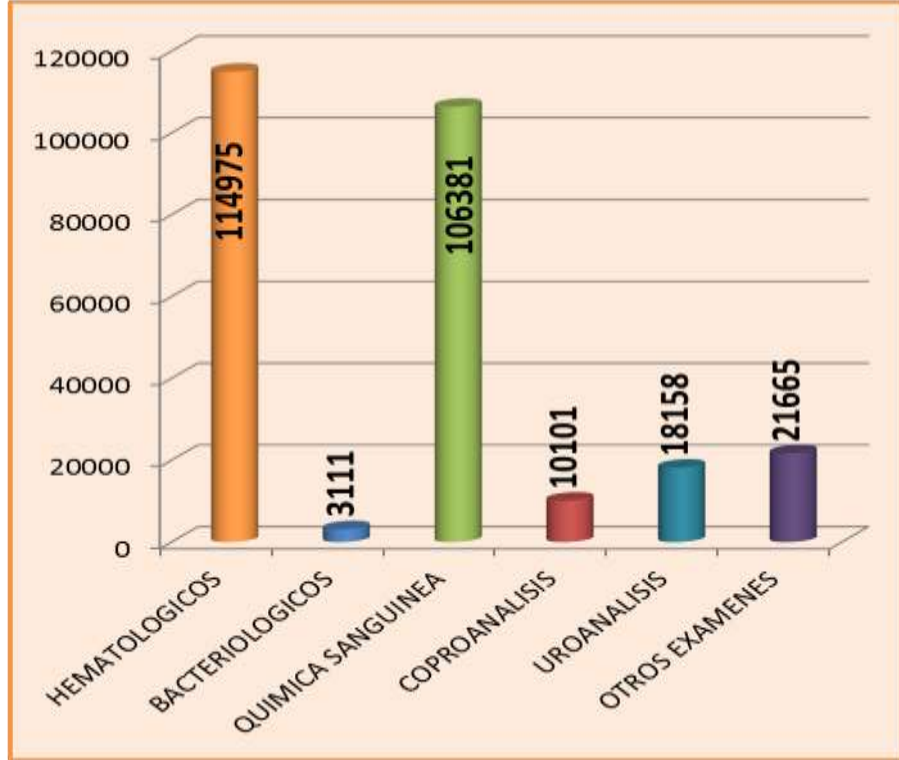
INDICADORES GINECOLÓGICOS	2.014	2.015	2.016	2.017	2.018
Partos normal	469	356	417	542	543
Partos complicados	-	-	-	-	-
Partos cesárea	86	65	79	118	76
Total partos	555	421	496	660	619
Nacimientos	555	422	497	662	619



LABORATORIOS CLÍNICOS DEL DISTRITO DE SALUD 21D04



MINISTERIO DE
SALUD PÚBLICA



274.391

Determinaciones en las diferentes áreas

PACIENTES ATENDIDOS EN PREVENCIÓN Y MORBILIDAD EN UNIDADES OPERATIVAS DEL DISTRITO 21D04



MINISTERIO DE
SALUD PÚBLICA

**ATENCIONES DE
PREVENCIÓN**

94.733



**ATENCIONES DE
MORBILIDAD**

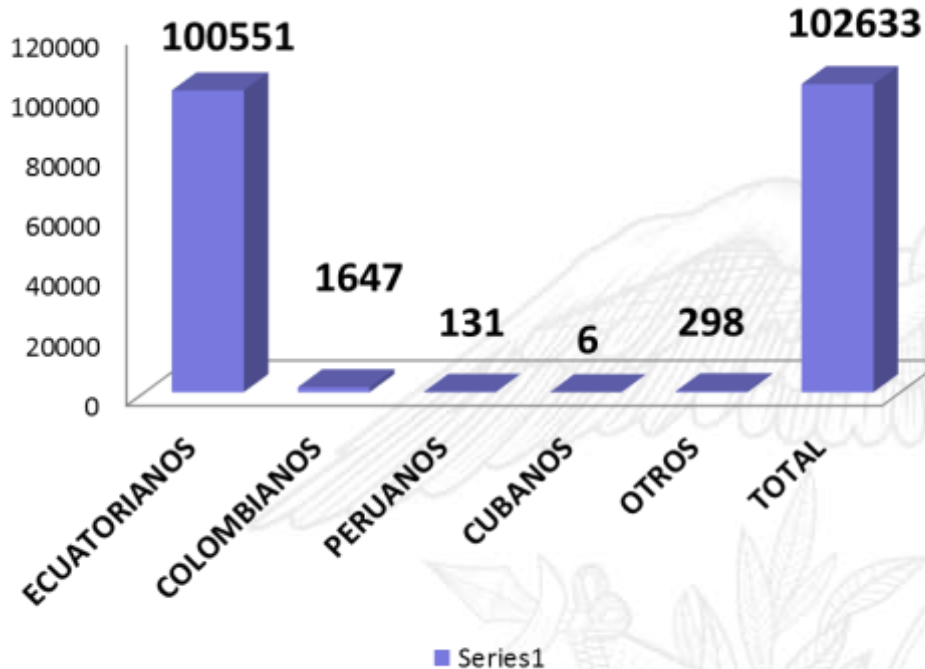
80.639



PACIENTES ATENDIDOS SEGÚN NACIONALIDAD EN EL DISTRITO 21D04



MINISTERIO DE
SALUD PÚBLICA





CONSULTAS BRINDADAS SEGÚN LUGAR DE ATENCIÓN

MINISTERIO DE
SALUD PÚBLICA

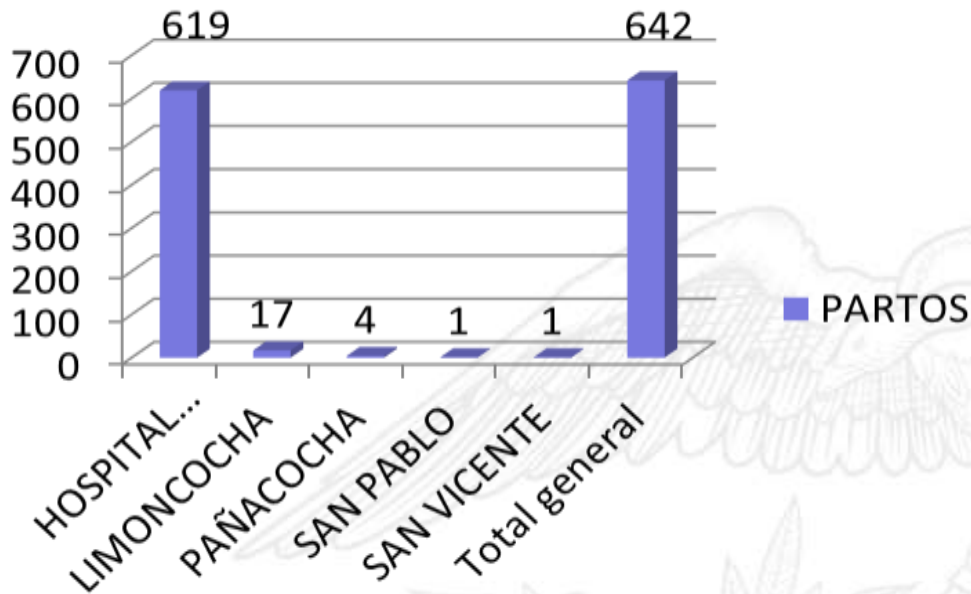
LUGAR DE ATENCIÓN	Nº PACIENTES
ESTABLECIMIENTO	84.177
COMUNIDAD	8.037
ESCUELAS	4.199
DOMICILIOS	6.220
TOTAL	102.633





PARTOS ATENDIDOS EN EL DISTRITO 21D04

MINISTERIO DE
SALUD PÚBLICA



ESTRATEGIA ALARMA MATERNA VISITA PUERTA A PUERTA

Nº de viviendas EFECTIVAS	Nº DE EMBARAZADAS encontradas	Nº DE EMBARAZADAS con al menos 1 control prenatal	Nº DE EMBARAZADAS sin control prenatal	Nº DE PUÉRPERAS encontradas	Nº DE PUÉRPERAS con al menos un control post-natal	Nº DE PUÉRPERAS sin control post-natal
633	370	298	72	263	153	110





ESTRATEGIA MÉDICO DEL BARRIO

MINISTERIO DE
SALUD PÚBLICA

**LANZAMIENTO:
9 DE MARZO
2018**



VISITAS DOMICILIARIAS A PERSONAS CON DISCAPACIDAD



MINISTERIO DE
SALUD PÚBLICA

Programa	Hombre	Mujer	Total
Visita domiciliaria	392	371	763
Tamizaje Metabólico	480	422	902
Errores de refracción	1.594	1.593	3187
Neurodesarrollo	926	942	1.868
Audiología	277	270	547
Cuidados Paliativos	3	4	7
Caso Positivo Hipotiroidismo	1	1	2
Entrega de Ayudas técnicas	86	58	144
Salud Mental	33	16	49



TAMIZAJE METABÓLICO NEONATAL-AUDIOLÓGÍA- NEURODEARROLLO

TIPO DE TAMIZAJE	TOTAL	HOMBRES	MUJERES
NEONATAL	880	458	422
AUDIOLÓGÍA	549	277	272
NEURODESARROLLO	1.868	928	949



ERRORES DE REFRACCIÓN (ENTREGA DE LENTES A ESCOLARES)



MINISTERIO DE
SALUD PÚBLICA

ERRORES DE REFRACCIÓN	HOMBRES	MUJER	5-9 AÑOS	10 A 14 AÑOS	LENTES ENTREGADOS
3.187	1.594	1.593	1.783	1.404	95



ENTREGA DE AYUDAS TÉCNICAS A PERSONAS CON DISCAPACIDAD



MINISTERIO DE
SALUD PÚBLICA

NOMBRE DE LA AYUDA	TOTAL
SILLA DE RUEDAS ESTANDAR Nº 18	5
SILLA DE RUEDAS ESTANDAR Nº 16	20
SILLA DE BAÑO DE EVACUAR	2
COJIN ANTIESCARAS	4
COLCHÓN ANTIESCARAS	2
MULETAS CANADIENSES	2
MULETAS AXILARES	3
BASTÓN DE RASTREO	3
BULTO DE PAÑAL ADULTO MEDIANO	8
LENTES A ESCOLARES DE 5 A 9 AÑOS	95



144 Ayudas Técnicas
entregas

IDENTIFICACIÓN, GEORREFERENCIACIÓN Y CAPTACIÓN DE PACIENTES VULNERABLES.

	Mujeres embarazadas con riesgo	Enfermedades crónicas (descompensados)	Niños menores de dos años con desnutrición aguda	Personas con discapacidad (cuidados paliativos o graves)	Síndromes genéticos	Personas víctimas de violencia de género	Personas con intentos autolesivos
Datos de captación Shushufindi	46	191	15	138	8	0	0
Datos nuevos	83	407	26	186	12	7	1
Suma	129	598	41	324	20	7	1



ATENCIÓN DE GRUPOS VULNERABLES SEGÚN MODALIDAD DE ATENCIÓN



MINISTERIO DE
SALUD PÚBLICA

Pacientes total	1.120	Número de pacientes atendidos por Médicos Familiares*	902
Casos nuevos luego de la primera fase	722	Número de pacientes que recibieron visitas domiciliarias	742
Casos retornados al médico del barrio	175	Número de atenciones subsecuentes por Médicos Familiares	2.931
Pacientes fallecidos	23	Número de visitas domiciliarias subsecuentes por Médicos Familiares	2.633

Número de pacientes con plan integral

823



Fortalezcamos las acciones de salud en la comunidad.

ATENCIÓN DE GRUPOS VULNERABLES CON AYUDA DIAGNÓSTICAS REFERENCIAS



MINISTERIO DE
SALUD PÚBLICA

Referencias a segundo nivel	498	44%	Pacientes recibidos por contrareferencia	125	25%
Imagen	249	22%	Pacientes atendidos con resultados de Imagen	147	59%
Laboratorio	710	63%	Pacientes atendidos con resultados de Laboratorio	373	53%



Médico del Barrio
equipo integral de atención

AGENDAMIENTO MANUAL ENERO - DICIEMBRE 2018



MINISTERIO DE
SALUD PÚBLICA

ÁREA DE SALUD	UNIDADES DE SALUD	CITAS NO ASISTIDAS	CITAS CANCELADAS	TOTAL ASISTIDAS
21D04	CS SHUSHUFINDI PROYECTO	0	0	707
	CS SIETE DE JULIO	33	11	4.486
	CS LIMONCOCHA	57	0	6.932
	CS SAN VICENTE	26	0	3.929
	CS URBANO SHUSHUFINDI	1.261	0	8.296
	CS LA PRIMAVERA	35	6	566
	PS YAMANUNKA	0	2	6.404
	TOTAL 21D04		1.412	19

CONTACT CENTER (171) ENERO - DICIEMBRE 2018



MINISTERIO DE
SALUD PÚBLICA

AREA DE SALUD	UNIDADES DE SALUD	TOTAL ASISTIDAS	CITAS NO ASISTIDAS	CITAS CANCELAS
21D04	CS SIETE DE JULIO	6.754	471	108
	CS SHUSHUFINDI PROYECTO	3.772	286	72
	CS SAN VICENTE	1.295	5	20
	TOTAL 21D04	1.1821	762	200

CONTACT CENTER (171) CENTRO DE SALUD URBANO SHUSHUFINDI



MINISTERIO DE
SALUD PÚBLICA

ÁREA DE SALUD	UNIDADES DE SALUD	TOTAL ASISTIDAS	CITAS NO ASISTIDAS	CITAS CANCELAS
21D04	CS URBANO SHUSHUFINDI	402	91	7
	TOTAL 21D04	402	91	7

REUNIONES MENSUALES CON LA MICRORED



MINISTERIO DE
SALUD PÚBLICA



PARTICIPAN ALREDEDOR DE 16
CONSULTORIOS MÉDICOS PRIVADOS,
ODONTOLÓGICOS, LABORATORIOS,
IESS, BOES, etc.



12

REUNIONES

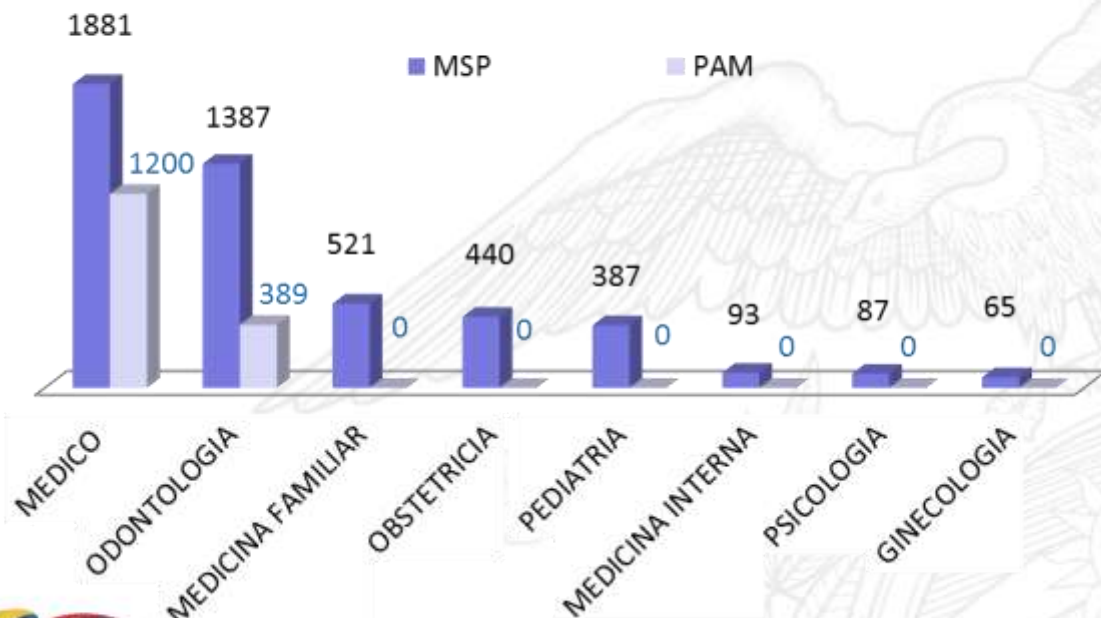




BRIGADAS INTEGRALES- ARTICULACIÓN INTERSECTORIAL

MINISTERIO DE SALUD PÚBLICA

NÚMERO DE ATENCIONES BRINDADAS EN LAS BRIGADAS MÉDICAS SEGÚN ESPECIALIDADES



6.450

Personas atendidas

BRIGADAS INTEGRALES- ARTICULACIÓN INTERSECTORIAL

8.619

Personas atendidas en los diferentes servicios

ACTIVIDADES	Nº.
PREPARACION DE PACIENTES	4.030
INYECTOLOGIA	106
LABORATORIO	348
VACUNA	205
TAMISAJE VISUAL	364
RECTAS	3.334
SALUD INTERCULTURAL	232
TOTAL GENERAL	8.619

3.334

Personas beneficiadas en la entrega de medicinas



Rendición de Cuentas 2018
COORDINACIÓN ZONAL 1 - SALUD



PARTICIPACIÓN DE TALENTOS HUMANOS EN LAS BRIGADAS



INTEGRALES- ARTICULACIÓN INTERSECTORIAL

MINISTERIO DE
SALUD PÚBLICA

BRIGADAS MEDICAS 2018

MES	COMUNIDADES	TOTAL PROFESIONALES	N° BRIGADAS
ABRIL	LA PRIMEVERA / PROYECTO	79	2
JUNIO	7 DE JULIO (SAN ANTONIO)	39	1
JULIO	7 DE JULIO (UNION BOLIVARENSE)	16	1
SEPTIEMBRE	SECOYA REMOLINO	46	1
OCTUBRE	LA VICTORIA	44	1
NOVIEMBRE	18 DE NOVIEMBRE / CENTRO URBANO (PUYANGO)	90	2
DICIEMBRE	CENTRO URBANO (EL ORO) / 7 DE JULIO	65	2

10

BRIGADAS INTEGRALES





DESNUTRICIÓN CRÓNICA EN MENORES DE 5 AÑOS

MINISTERIO DE
SALUD PÚBLICA

INDICADORES NUTRICIONALES DESNUTRICIÓN CRÓNICA EN MENORES DE CINCO AÑOS

PERIODO	ENERO A DICIEMBRE 2017	ENERO A NOVIEMBRE 2018
21D04	15,12%	13,82%

El Gobierno Nacional plantea a través de la Misión Ternura reducir, al año 2.021 la desnutrición al 13,2%.



DISTRITO	Nro. De restaurantes/cafeterías reconocidos año 2018	Nro. De Restaurantes reconocidos		
		CATEGORÍA I	CATEGORÍA II	CATEGORÍA III
21D04	1	1		

Se certificó al Restaurante Maranata



ACCIONES DE DERECHOS HUMANOS EN SALUD

Nº. PARTICIPANTES EN SALAS DE ESPERA	Nº. PARTICIPANTES EN OTROS ESPACIOS (FERIAS, COMITÉS LOCALES, ETC
---	--

493

637



ESCUELAS DE PARTICIPACIÓN CIUDADANA



MINISTERIO DE
SALUD PÚBLICA

ESCUELAS DE PARTICIPACIÓN CIUDADANAS	NÚMERO DE PARTICIPANTES	NÚMERO DE MÓDULOS IMPARTIDOS
16	351	4



CERTIFICACIÓN DE SERVICIOS DE SALUD INCLUSIVOS

NOMBRE DEL ESTABLECIMIENTO O DE SALUD	TIPOLOGÍA	ETAPA	CALIFICACIÓN
7 DE JULIO	"A"	OPTIMO	98.36 %
URBANO SHUSHUFINDI	"B"	SATISFACTORIO	88.06 %
LIMONCOCHA	"A"	SATISFACTORIO	94,03%
SAN VICENTE	"A"	SATISFACTORIO	94.78%



ESTABLECIMIENTO DE SALUD 100% LIBRE DE HUMO



MINISTERIO DE
SALUD PÚBLICA

19

Centros de salud certificados como establecimientos de salud libres de humo de tabaco. (17 MSP, 2 IESS)





ATENCIÓN DE AGENTES TRADICIONALES (YACHAC)

MINISTERIO DE
SALUD PÚBLICA



865

**Usuarios atendidos
por Agentes
tradicionales**



IMPLEMENTACIÓN DE HUERTOS MEDICINALES EN 13 UNIDADES OPERATIVAS DE PRIMER NIVEL DE ATENCIÓN



CAPACITACIÓN A AGENTES COMUNITARIOS



MINISTERIO DE
SALUD PÚBLICA

30

Agentes de salud capacitados.



ACTIVIDADES CON CLUBES DE EMBARAZADAS



MINISTERIO DE
SALUD PÚBLICA



ACTIVIDADES REALIZADAS CON – CLUBES DE ADOLESCENTES



MINISTERIO DE
SALUD PÚBLICA



ACTIVIDADES REALIZADAS CON - CLUBES DE ADULTOS MAYORES



MINISTERIO DE
SALUD PÚBLICA





ACTIVIDADES DE PROMOCIÓN PARA PREVENCIÓN DE CÁNCER

MINISTERIO DE SALUD PÚBLICA



PROMOCIÓN Y EDUCACIÓN DE LA SALUD



MINISTERIO DE
SALUD PÚBLICA

30.601

**Beneficiarios de actividades
de promoción y educación.**

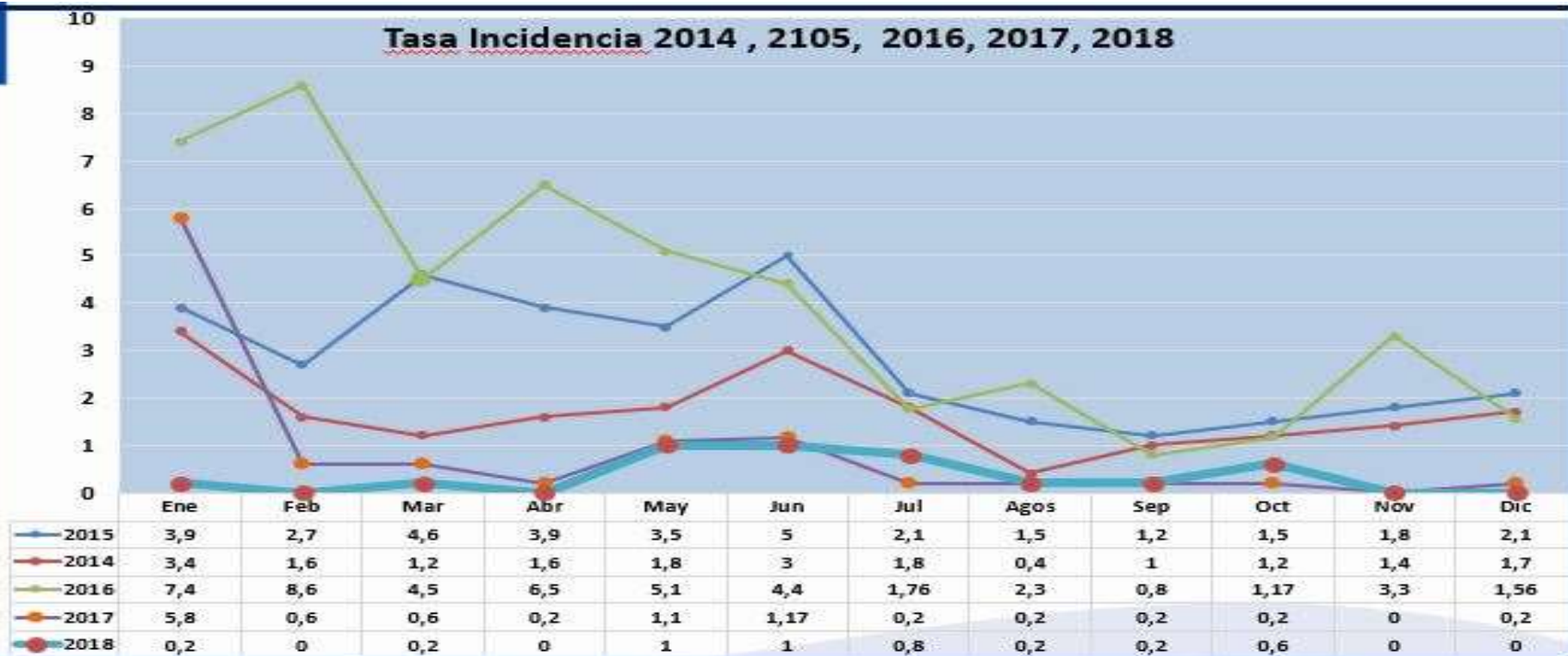


COMPARATIVO DE LA INCIDENCIA DE DENGUE AÑOS, 2015, 2016, 2017, 2018



MINISTERIO DE
SALUD PÚBLICA

Tasa Incidencia 2014 , 2105, 2016, 2017, 2018



CONTROL DE BROTES			
EVENTO	TERRITORIOS AFECTADOS	INTERVENCIONES REALIZADAS	RESULTADOS OBTENIDOS
Dengue	<ul style="list-style-type: none"> Parroquia SSFD Central Parroquia San Roque (Durante las semanas epidemiológicas 1 a 6) 	Intervención interinstitucional con Educación, control vectorial, fumigación y vigilancia activa de febriles.	<ul style="list-style-type: none"> Se controlan y mitigan focos, bajando el numero de casos a cifras endémicas.
Paludismo	<ul style="list-style-type: none"> Parroquia Pañacocha Parroquia San Roque (CASOS IMPORTADOS-PERU) 	<p>Intervención interinstitucional con Educación, control vectorial, fumigación y vigilancia activa de febriles.</p> <p>Se levanta programación, para realizarla por ciclos, continuamente durante todo el año.</p>	<ul style="list-style-type: none"> Se controlan y mitigan focos, bajando el numero de casos; aun se siguen reportando.



CONTROL VECTORIAL							
ABATIZACION					FUMIGACION		
CASAS VISITADAS	DEPOSITOS			PRINCIPAL CRIADERO ENCONTRADO Y TRATADO	CASAS FUMIGADAS	MANZANAS FUMIGADAS	HABITANTES PROTEGIDOS
	INSPECCIONADOS	DESTRUIDOS	TRATADOS				
15.939	123.417	10.900	13.324	Tanques bajos (71,4%) - Llantas (18%) - Dep. Diversos (10%) – Tinas	7.451	1.702	26.453

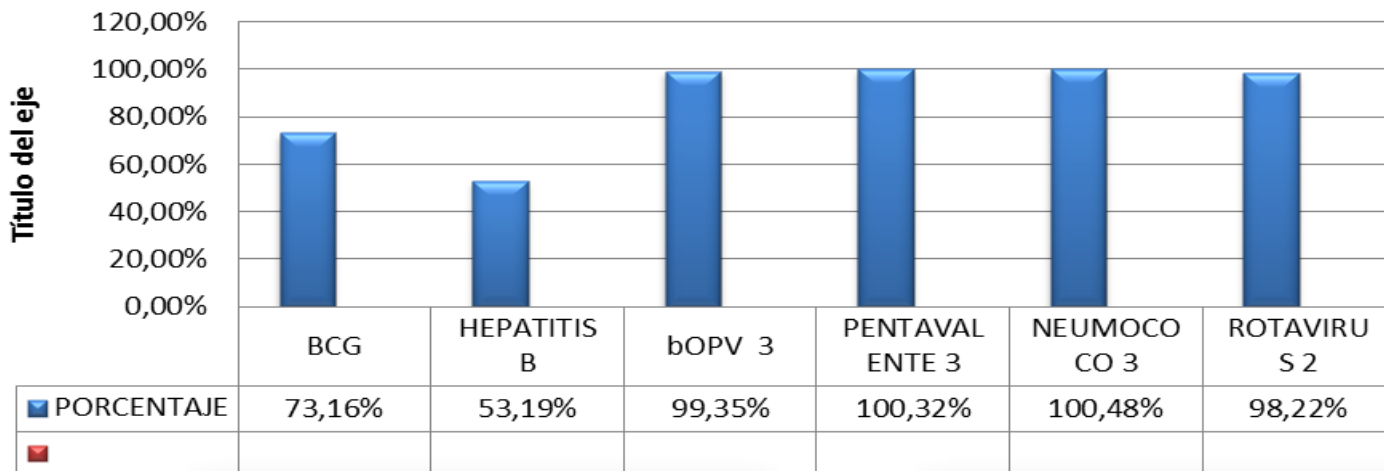


COBERTURAS DE VACUNACIÓN NIÑOS MENORES DE 1 AÑO



MINISTERIO DE
SALUD PÚBLICA

COBERTURAS 21DO4 SHUSHUFINDI

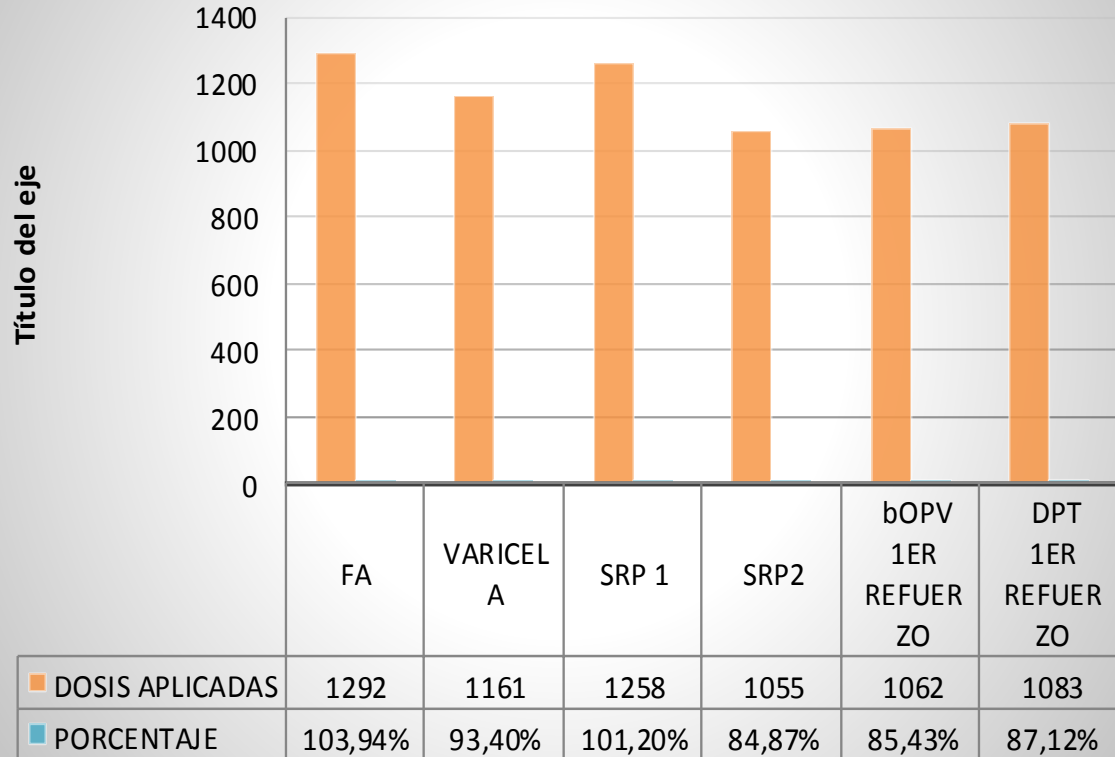


COBERTURAS DE VACUNACIÓN NIÑOS DE 12 A 23 MESES



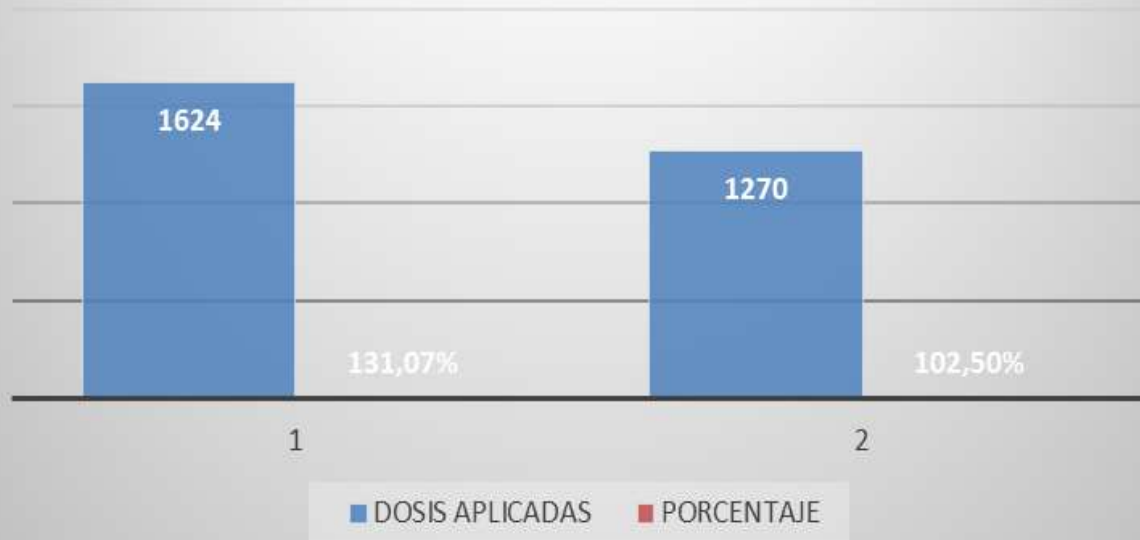
MINISTERIO DE
SALUD PÚBLICA

DISTRITO 21D04



COBERTURAS DE VACUNACIÓN DPT bOPV SEGUNDO REFUERZO NIÑOS-NIÑAS DE 5 AÑOS

DPT- bOPV 2DO REFUERZO NIÑOS- NIÑAS DE 5 AÑOS



COBERTURAS DE VACUNACIÓN HPV NIÑAS DE 9 AÑOS PRIMERAS DOSIS



MINISTERIO DE
SALUD PÚBLICA

VACUNA	DOSIS APLICADAS	PORCENTAJE
HPV	585	96,53%



DETECCIÓN DE SINTOMÁTICOS RESPIRATORIOS	
Nº CONSULTAS EN MAYORES DE 15 AÑOS	59.299
Nº SR ESPERADOS	2.372
Nº SR IDENTIFICADOS	660
Nº SR EXAMINADOS	660
Nº SR BK+	10

CONCENTRACIÓN DE LABORATORIO	
Nº DE PRIMERAS MUESTRAS DE DIAGNÓSTICO	660
Nº TOTAL DE CASOS POSITIVOS	10
Nº TOTAL DE BK DE DIAGNÓSTICO	1.050
Nº TOTAL DE BK DE CONTROL	84
Nº TOTAL DE BACILOSCOPIAS	1.134



	NÚMERO DE TAMIZAJE	EXÁMANES DE LABORATORIO - VIH	EMBARAZADAS	PRUEBAS RÁPIDAS DE VIH	VIH REACTIVO (+)	VDRL (+)	PRUEBAS RÁPIDAS DE SÍFILIS
TOTAL	15.046	8.021	2.332	7.517	3	8	0



SISTEMA DE VIGILANCIA EPIDEMIOLÓGICA DE MALARIA



MINISTERIO DE
SALUD PÚBLICA

PRUEBAS RÁPIDAS

TOTAL DE PRUEBAS RÁPIDAS	CASOS POSTIVOS DE PALUDISMO VIVAX	EMBARAZADAS	LESHMANIAS POSITIVOS
4.231	15	1.167	20



GRACIAS

