



MINISTERIO DE
SALUD PÚBLICA

RENDICIÓN DE CUENTAS

2018

DISTRITO 08D01 ESMERALDAS-SALUD

TERRITORIO, ACCESO Y RED



TOTAL 21

C.S. TIPO C = 2

S.C. TIPO B = 2

C.S. TIPO A = 15

CETAD = 1

UNIDAD MOVIL = 1

**U. O. EN ZONA
RURAL = 7**

**U. O. EN ZONA
URBANA = 13**

Con una población para el 2018 de 214.975 habitantes de los cuales el 106.371 que equivale al (49%) son de género femenino y 108.604 que equivale al (51%) son de género masculino. El 82% de la población se encuentra ubicada en la zona urbana y urbana marginal mientras que el 18% en la zona rural distribuida en los siguientes grupos: Niños 26%, adolescentes 23%, adultos 49% y adultos mayores 5%.

Consulta externa

C.S. TIPO A

Lunes a Viernes

8 horas (8:00 a 17:00)

- Medicina general, Ginecología
- Obstetricia, Odontología

Servicios de apoyo

- Farmacia
- Toma de Gota Gruesa
- Toma de Muestras
- Agendamiento y Atención al Usuario

Consulta externa

C.S. TIPO B

Lunes a Viernes

12 horas (7:00 a 19:00)

- Medicina general, Ginecología
- Obstetricia, Odontología
- Psicología, Calificación y carnetización a personas con Discapacidades.

Servicios de apoyo

Farmacia, Laboratorio,
Imagenología (C.S. 1)

- Agendamiento y Atención al Usuario

Consulta externa
C.S. TIPO C
Lunes a Domingo
12 horas (7:00 a 19:00)

- Medicina general.
- Pediatría.
- Ginecología
- Obstetricia
- Odontología
- Nutrición
- Psicología
- Calificación y carnetización a personas con Discapacidades

Emergencia y Atención del parto
normal 24 horas

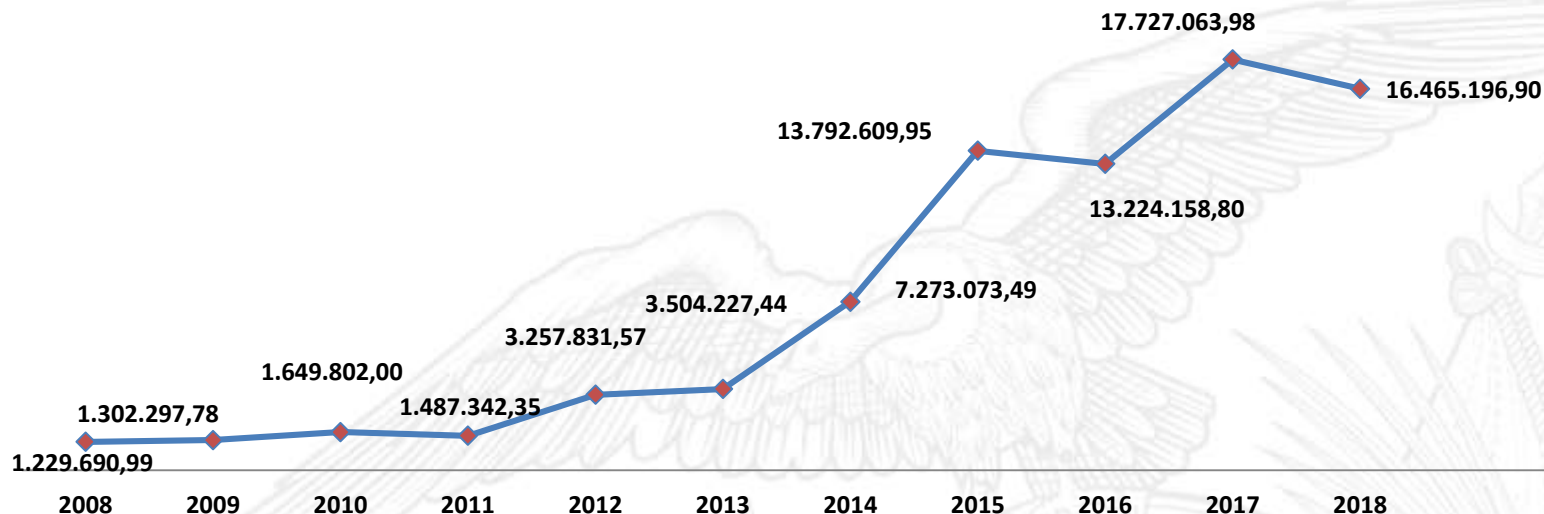
Lunes a Domingo

Servicios de apoyo
12 horas (7:00 a 19:00)

- Farmacia.
- Laboratorio.), Toma de Gota Gruesa.
- Imagenología :
Ecos y Rayos X
- Rehabilitación física
- Estimulación temprana
- Terapia de Lenguaje
- Agendamiento y Atención al Usuario

Inversión presupuestaria en Salud Distrito 08D01

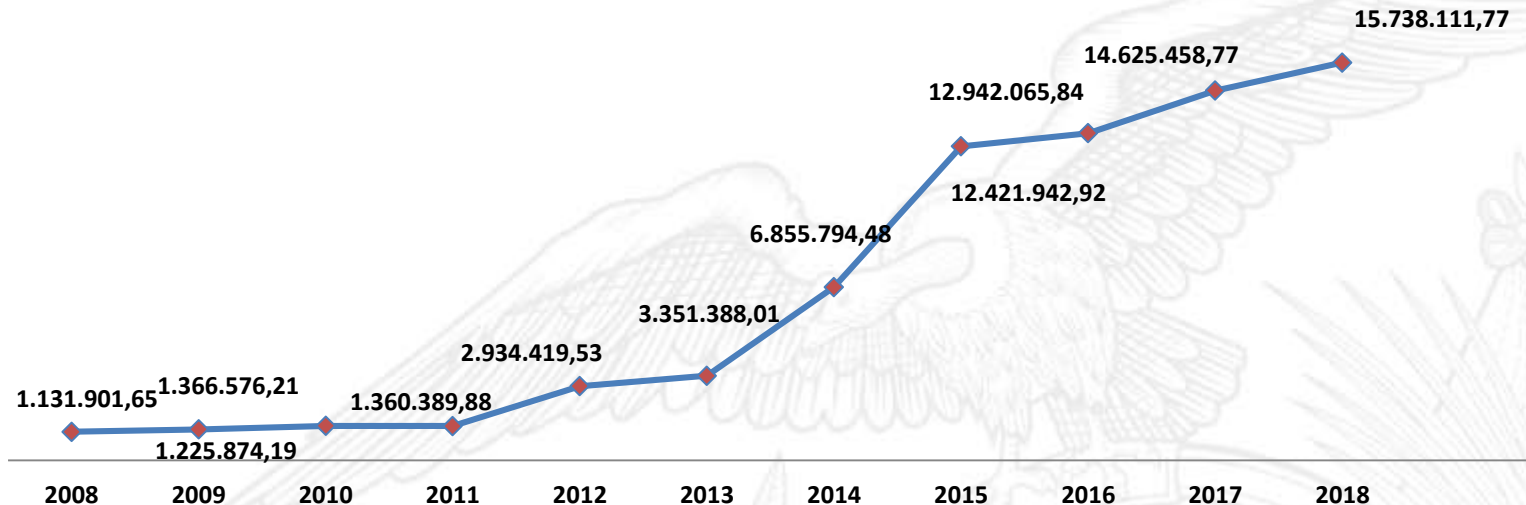
Total Inversión en Salud Distrito 08D01 2008-2018



Fuente: Esigef 2018

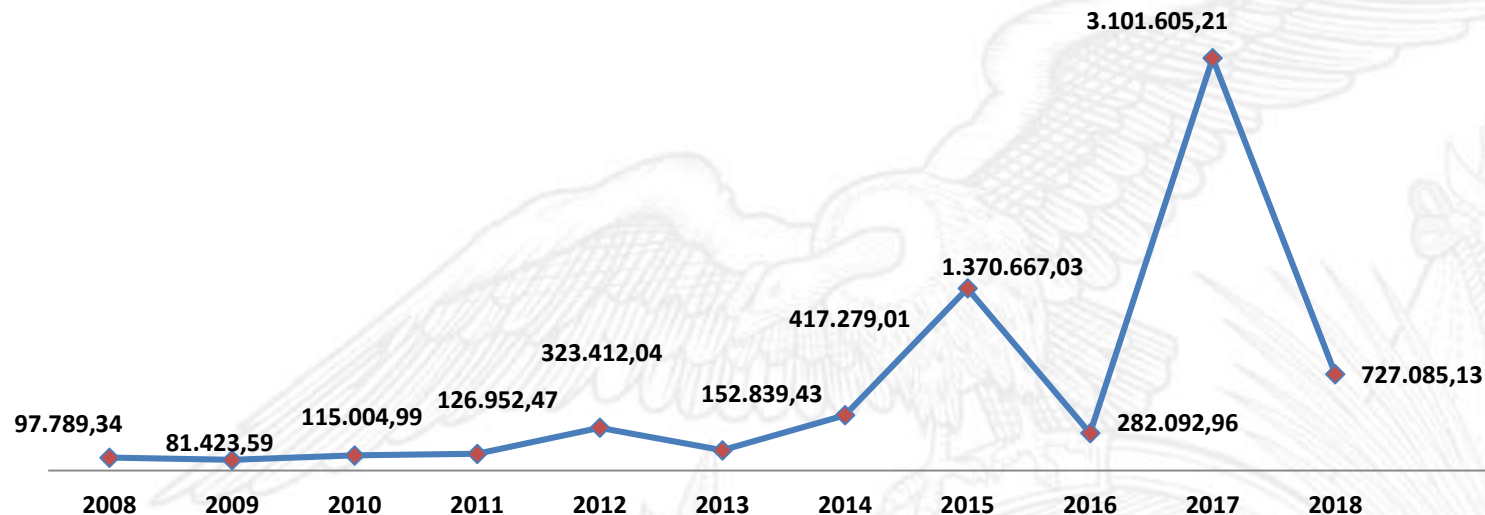
El monto de inversión en salud del Distrito 08D01 Esmeraldas-Salud desde el año 2008 hasta el año 2018 es de \$ 80'913.295,25.

Histórico Gasto Corriente desde el año 2008 hasta el 2018



Desde el 2008 hasta el 2018 el distrito 08D01 en gasto corriente cuenta con un monto de \$ 73´953.923.25 dólares, este recurso corresponde al 91.39% del total de la asignación realizada al Distrito 08D01 entre los años 2008-2018.

Histórico Gasto de Inversión desde el año 2008 hasta el 2018



Desde el 2008 hasta el 2018 el distrito 08D01 en el grupo del gasto de inversión cuenta con un monto de \$ 6´959.372,00 dólares, recurso corresponde al 8.61% del total de la asignación realizada al Distrito 08D01 entre los años 2008-2018.

PRESUPUESTO 2018	GASTO	%
16,465,196.90	Pago de Sueldos	76%
	Compra de Medicamentos, Insumos (médicos, de laboratorio y odontológico), Mantenimientos, Compra de bienes y servicios, Adecantamiento de Unidades Operativas , Pagos de Servicios Básicos, Pago de Servicios Externalizados, Proyectos de Inversión (entrega de lentes, Adecantamiento del CETAD, Impermeabilización de las Palmas y Nueva San Rafael)	24%



MINISTERIO DE
SALUD PÚBLICA

Producción Establecimientos de Salud Enero-Diciembre 2018

Producción Establecimientos de Salud Enero-Diciembre 2018

ESTABLECIMIENTOS DE SALUD	TOTAL CONSULTAS		
	PREVENTIVAS	MORBILIDAD	TOTAL
CARCEL DE VARONES	1476	4530	6006
CARCEL DE MUJERES	1004	1679	2683
CAMARONES	9295	7353	16648
CARLOS CONCHA	6234	4595	10829
CENTRO DE SALUD LAS PALMAS	41680	33552	75232
CENTRO DE SALUD NO. 1	18071	25806	43877
CENTRO DE SALUD NO. 2	21420	20160	41580
CENTRO DE SALUD SAN RAFAEL	47749	34081	81830
CHAFLU	8090	6115	14205
LA PROPICIA II	6887	8439	15326
LOS ALMENDROS	8589	10166	18755
MAJUA	5015	5816	10831
SAN MATEO	10441	9268	19709
SAN VICENTE DE PAUL (20 NVBRE)	8705	6649	15354
SANTAS VAINAS	6492	7344	13836
TABIAZO	6871	5420	12291
TACHINA	10218	8215	18433
UNIDOS SOMOS MAS	14112	11187	25299
TOTAL	232349	210375	442724
RELACION ENTRE PREVENCIÓN Y MORBILIDAD	52%	48%	100%

De Enero a Diciembre del 2018 en el Distrito 08D01 se realizó un total de **442.724** consultas atendidas por los profesionales: Médico/a, Obstetras-Obstetra, Psicólogo/a, y Odontólogo/as; de las cuales el **52% (232.349)** son **PREVENCIÓN**, y el **48% (210.375)** son de **MORBILIDAD**.

PERFIL DE MORBILIDAD ENERO – DICIEMBRE 2018

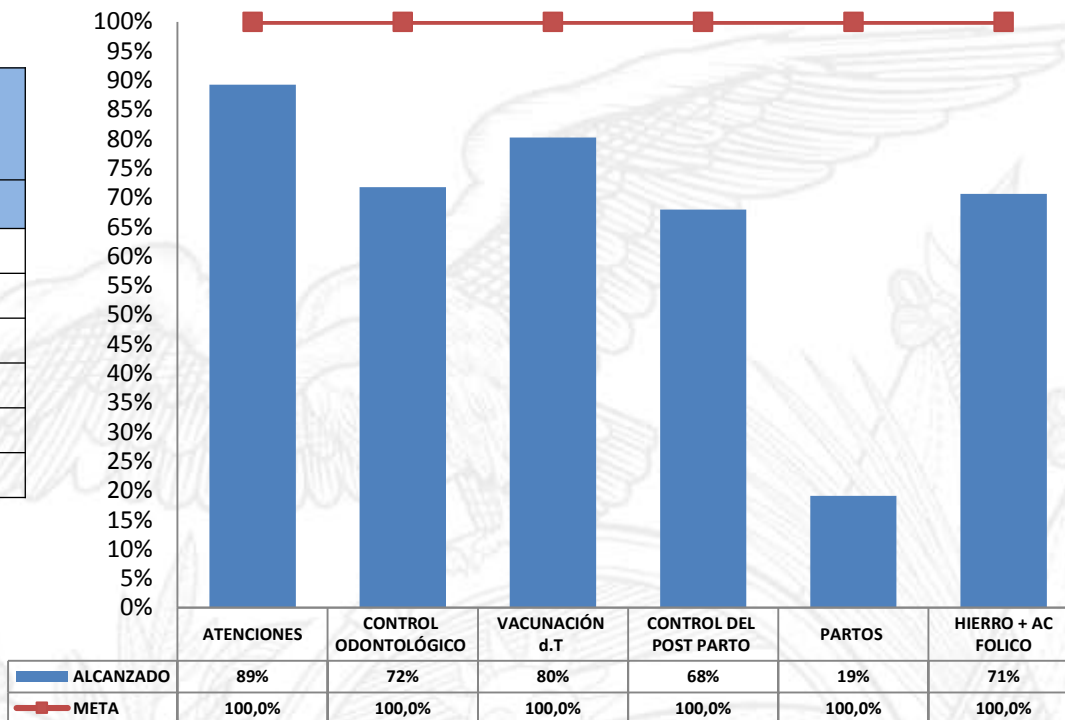
DESCRIPCION	TOTAL	%
J00X - RINOFARINGITIS AGUDA [RESFRIADO COMUN]	6.699	8 %
B829 - PARASITOSIS INTESTINAL SIN OTRA ESPECIFICACION	5.870	7 %
N390 - INFECCION DE VIAS URINARIAS SITIO NO ESPECIFICADO	5.694	6 %
J039 - AMIGDALITIS AGUDA NO ESPECIFICADA	3.886	4 %
J029 - FARINGITIS AGUDA NO ESPECIFICADA	2.289	3 %
A09X - DIARREA Y GASTROENTERITIS DE PRESUNTO ORIGEN INFECCIOSO	2.262	3 %
I10X - HIPERTENSION ESENCIAL (PRIMARIA)	2.069	2 %
N760 - VAGINITIS AGUDA	1.891	2 %
D509 - ANEMIA POR DEFICIENCIA DE HIERRO SIN OTRA ESPECIFICACION	1.261	1 %
J209 - BRONQUITIS AGUDA NO ESPECIFICADA	1.234	1 %
K297 - GASTRITIS NO ESPECIFICADA	1.124	1 %
B373 - CANDIDIASIS DE LA VULVA Y DE LA VAGINA	1.121	1 %
B369 - MICOSIS SUPERFICIAL SIN OTRA ESPECIFICACION	1.062	1 %
N911 - AMENORREA SECUNDARIA	1.043	1 %
M545 - LUMBAGO NO ESPECIFICADO	1.028	1 %
LAS DEMAS	49.263	56 %
TOTAL GENERAL	100%	100 %



Prestación de servicios de salud por ciclo de vida

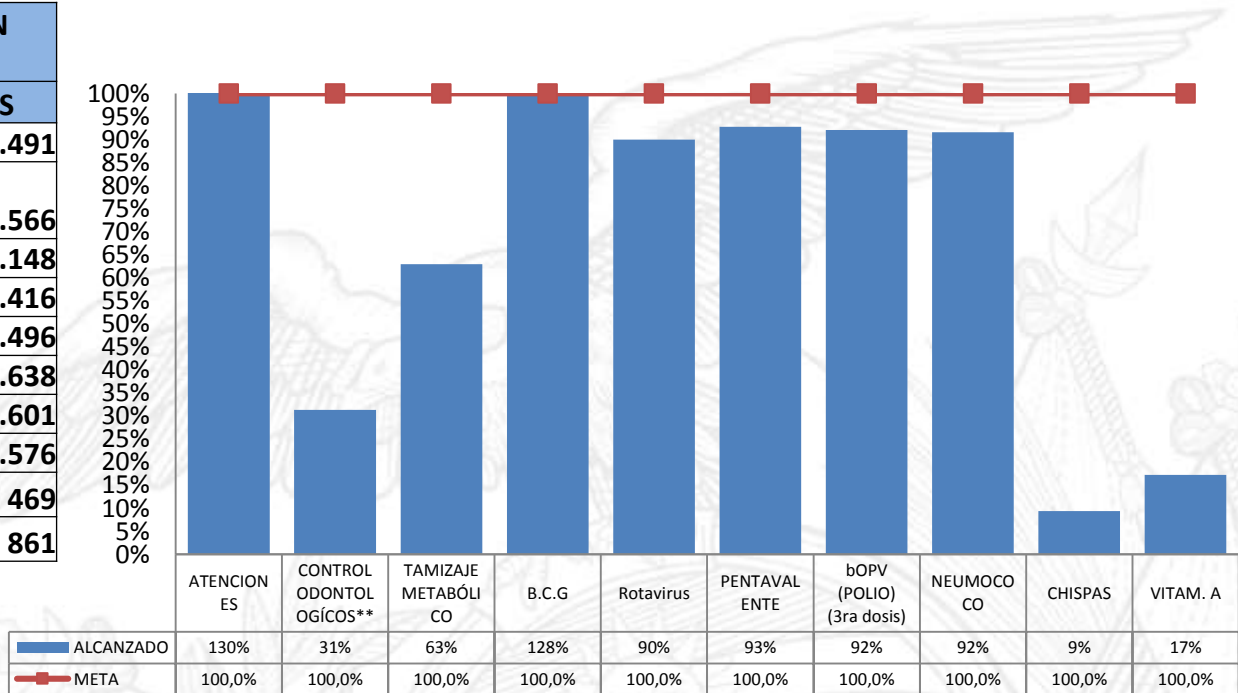
COBERTURAS DE SALUD MATERNA POR PRESTACIONES INTEGRALES ENERO – DICIEMBRE 2018

EMBARAZADAS	POBLACIÓN
	6.247
	ATENCIÓNES
ATENCIÓNES MEDICAS	4.483
CONTROL ODONTOLÓGICO	5.013
VACUNACIÓN d.T	4.245
CONTROL DEL POST PARTO	1.193
PARTOS	4412
HIERRO + AC FOLICO	5.576



COBERTURAS POR PRESTACIONES INTEGRALES EN NIÑOS/AS MENOR DE 1 AÑO ENERO – DICIEMBRE 2018

MENORES DE 1 AÑO	POBLACIÓN 49.98
	ATENCIÓNES
ATENCIÓNES	6.491
CONTROL ODONTOLÓGICOS**	1.566
TAMIZAJE METABÓLICO	3.148
B.C.G	6.416
Rotavirus	4.496
PENTAVALENTE	4.638
bOPV (POLIO) (3ra dosis)	4.601
NEUMOCOCO	4.576
CHISPAZ	469
VITAM. A	861

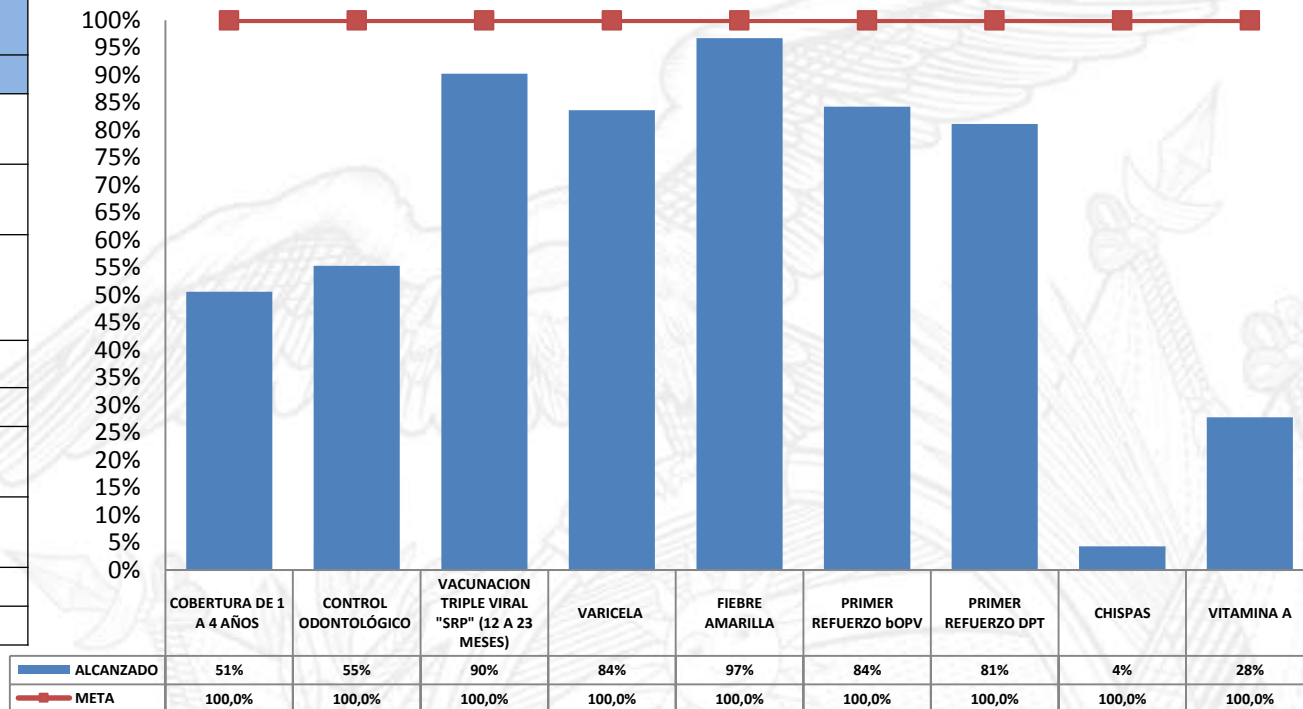


Fuente: Registros Integrales de Atención 2018

Elaborado: Analista Distrital de Estadística y Análisis de Información de Salud Distrito 08D01 Esmeraldas – Salud

COBERTURAS POR PRESTACIONES INTEGRALES EN NIÑOS/AS DE 1 A 4 AÑOS ENERO - DICIEMBRE 2018

NIÑOS DE 1 - 4 AÑOS	POBLACIÓN
	ATENCIONES
COBERTURA DE 1 A 4 AÑOS	7.706
CONTROL ODONTOLÓGICO	8.423
VACUNACION TRIPLE VIRAL "SRP" (12 A 23 MESES)	4.563
VARICELA	4.227
FIEBRE AMARILLA	4.890
PRIMER REFUERZO bOPV	4.259
PRIMER REFUERZO DPT	4.101
CHISPAS	656
VITAMINA A	4231

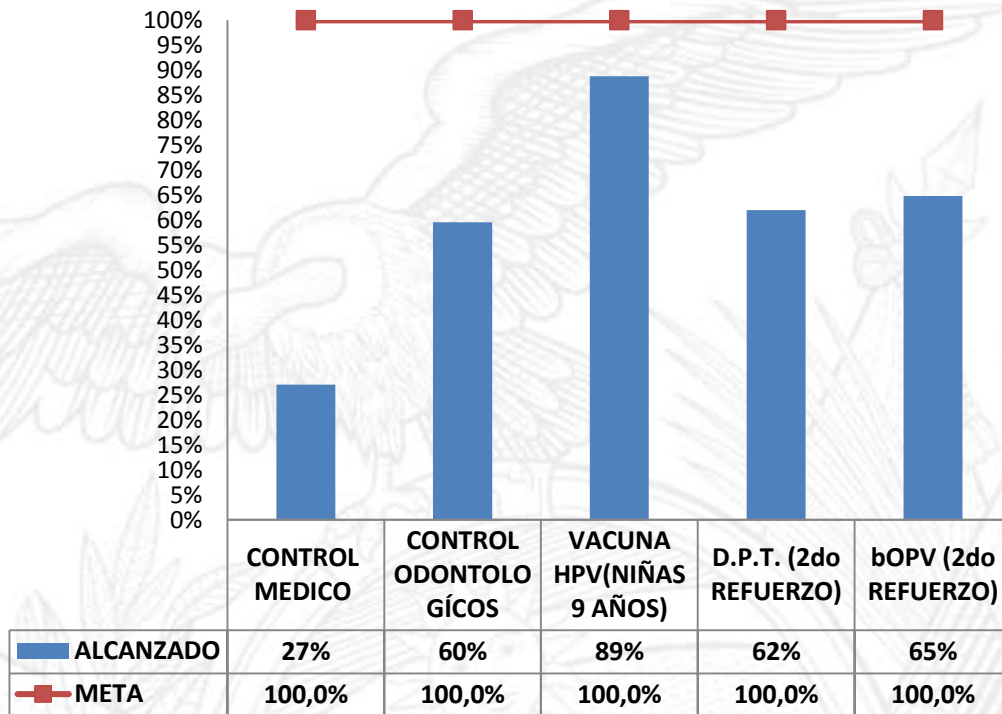


Fuente: Registros Integrales de Atención 2018

Elaborado: Analista Distrital de Estadística y Análisis de Información de Salud Distrito 08D01 Esmeraldas – Salud

COBERTURAS POR PRESTACIONES INTEGRALES EN NIÑOS/AS DE 5 A 9 AÑOS ENERO – DICIEMBRE 2018

NIÑOS DE 5 - 9 AÑOS	POBLACIÓN
	ATENCIONES
CONTROL MEDICO	7.015
CONTROL ODONTOLÓGICOS	15.460
VACUNA HPV(NIÑAS 9 AÑOS)	2.254
D.P.T. (2do REFUERZO)	3.318
bOPV (2do REFUERZO)	3.469



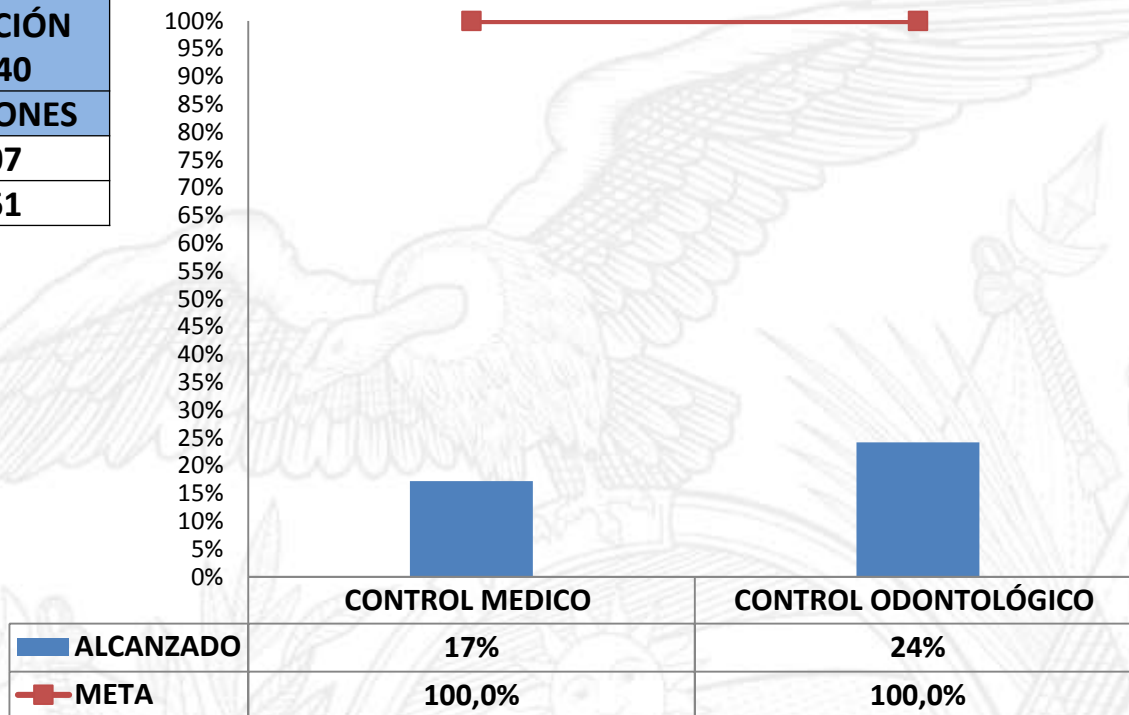
Fuente: Registros Integrales de Atención 2018

Elaborado: Analista Distrital de Estadística y Análisis de Información de Salud Distrito 08D01 Esmeraldas

- Salud

COBERTURAS DE CONSULTAS POR PRESTACIONES INTEGRALES 10 A 14 AÑOS DE ENERO – DICIEMBRE 2018

	POBLACIÓN 25.040
ADOLESCENTES 10 - 14 AÑOS	ATENCIÓNES
CONTROL MEDICO	4.307
CONTROL ODONTOLÓGICO	6.061



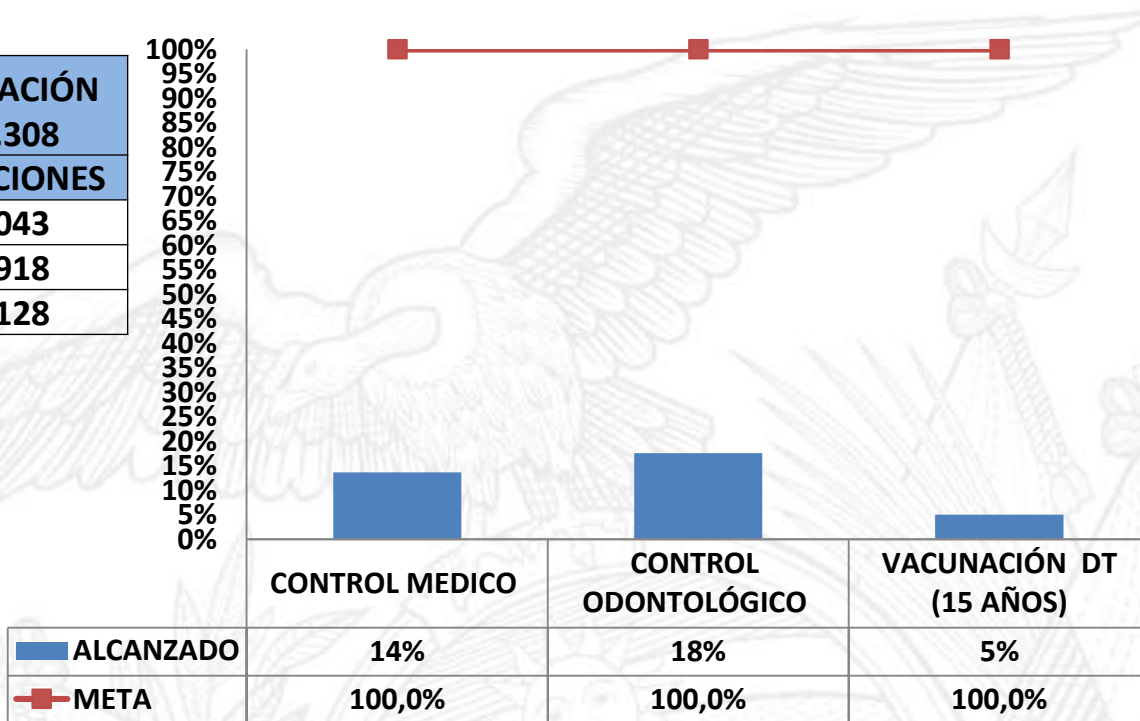


COBERTURAS DE CONSULTAS POR PRESTACIONES INTEGRALES 15 A 19 AÑOS DE ENERO – DICIEMBRE 2018

MINISTERIO DE
SALUD PÚBLICA

ADOLES. 15 - 19 AÑOS	POBLACIÓN 22.308
	ATENCIÓNES
CONTROL MEDICO	3.043
CONTROL ODONTOLÓGICO	3.918
VACUNACIÓN DT (15 AÑOS)	1.128

100%
95%
90%
85%
80%
75%
70%
65%
60%
55%
50%
45%
40%
35%
30%
25%
20%
15%
10%
5%
0%

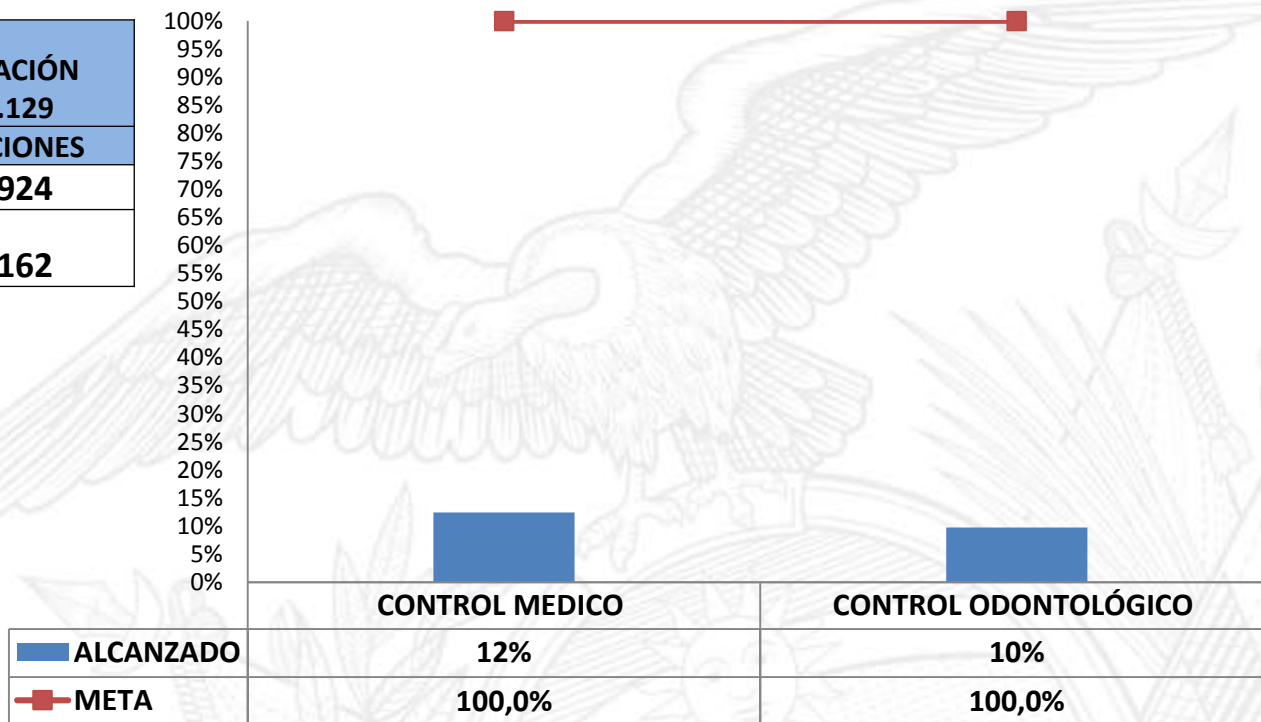


Fuente: Registros Integrales de Atención 2018

Elaborado: Analista Distrital de Estadística y Análisis de Información de Salud Distrito 08D01 Esmeraldas – Salud

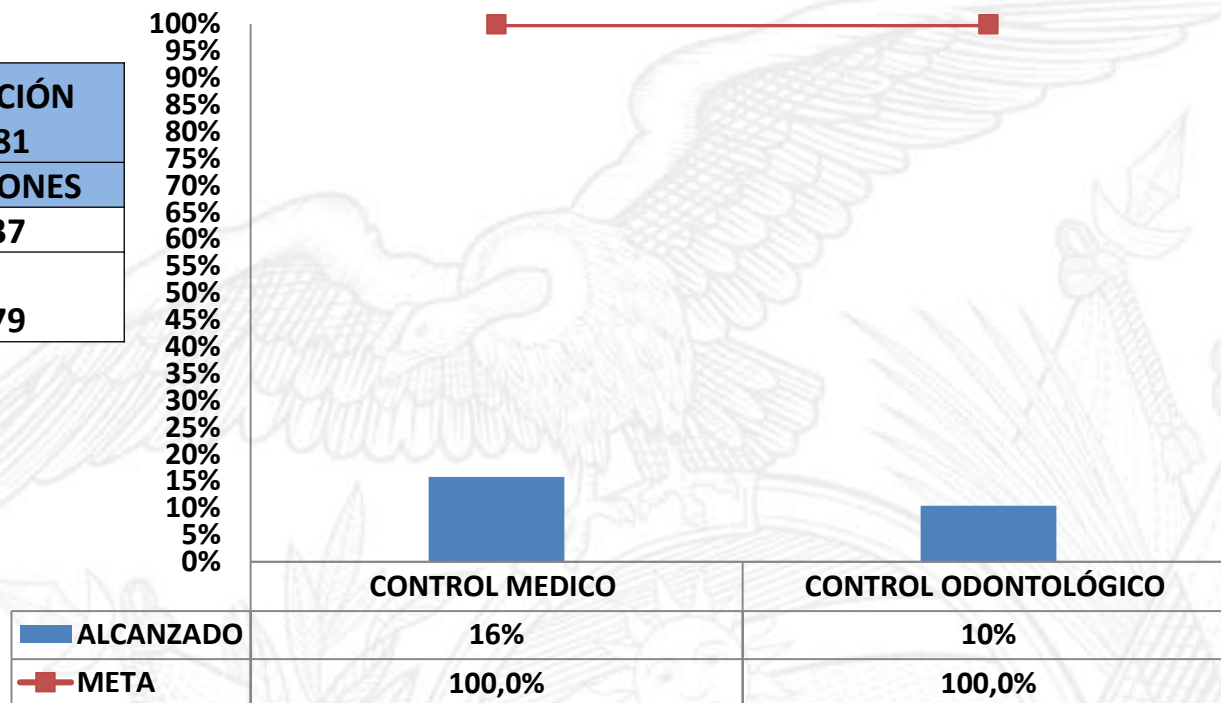
COBERTURAS DE CONSULTAS POR PRESTACIONES INTEGRALES 20 A 64 AÑOS DE ENERO - DICIEMBRE 2018

	POBLACIÓN 104.129
ADULTOS 20 - 64 AÑOS	ATENCIÓNES
CONTROL MEDICO	12.924
CONTROL ODONTOLÓGICO	10.162



COBERTURAS DE CONSULTAS POR PRESTACIONES INTEGRALES 65 Y MAS AÑOS DE ENERO – DICIEMBRE 2018

ADULTOS MAYORES	POBLACIÓN 12281
	ATENCIÓNES
CONTROL MEDICO	1.937
CONTROL ODONTOLÓGICO	1.279



PRODUCCION DE SERVICIOS COMPLEMENTARIOS ENERO-DICIEMBRE 2018

NOMBRE DEL SERVICIO	CANTIDAD
DETERMINACIONES (LABORATORIO)	362.701
RECETAS DESPACHADAS (FARMACIA)	369.373
ECOGRAFÍAS	14.169
ATENCIONES POR EMERGENCIA	115.804
DOC CERVICO UTERINO (PAPANICOLAOU)	3.363
DOC MAMARIO	35% población
EXAMEN DE PRÓSTATA	727
METODOS ANTICONCEPTIVOS	15.625
TAMIZAJE AUDITIVO	869
TAMIZAJE METABOLICO	3.143

Prestaciones Grupos Prioritarios y Vulnerables



ATENCIÓN A PERSONAS PRIVADAS DE LA LIBERTAD



Para brindar atención integral en salud a las personas privadas de la libertad que pertenecen al Distrito 08D01 se cuenta con EAIS en los CRS mismos que están conformados por (médico, odontólogo, obstetra, enfermera, estadístico y auxiliar de farmacia).

NOMBRE DEL CRS	Nº DE ATENCIONES
CRS Varones tiene un promedio de 1300 PPL	7.188
CRS Mujeres tiene un promedio de 155 PPL y CDP	5.099
CAI tiene un promedio de 55 adolescentes infractores.	1.224
TOTAL	13.511

ATENCIÓN A PERSONAS CON DISCAPACIDAD ENERO-DICIEMBRE 2018

CALIFICACIÓN DE DISCAPACIDAD	880 distribuidas en: 382 Física , 154 Intelectual, 92 Auditiva 46 Psicosocial, 115 Visual, 10 Lenguaje 81 Recalificaciones
SERVICIO DE REHABILITACIÓN FÍSICA	314.930 Fisiatría, Estimulación Temprana (Denver), Terapia Ocupacional, Terapia de Lenguaje, y Psicorehabilitación.
VISITAS DOMICILIARIAS A PERSONAS CON DISCAPACIDAD SEVERA	3.086 Atenciones

AYUDAS TÉCNICAS ENTREGADAS A PERSONAS CON DISCAPACIDAD ENERO-DICIEMBRE 2018

- **226** ayudas técnicas entregadas las cuales fueron:

TIPO DE AYUDA TÉCNICA	CANTIDAD
Andador con ruedas adulto	3
Andador con ruedas Infantil	1
Bastón de un punto	11
Bastón de 3 o 4 puntos	3
Bidet Metálico	4
Cojín Antiescaras	9
Colchón Antiesacars	14
Muletas Axilares	12
Muletas Canadiense	18
Pañal Adulto e Infantil *Bulto	69
Sillas de Ruedas	86

- **2. 300** lentes en menores de 5 a 14 años escolares y 29 adultos mayores.

SALUD MENTAL

De Enero a Diciembre del 2018 se realizaron un total de **6.040** atenciones en los ambulatorios intensivos del Distrito 08D01 .

Tipo de Servicio	Total Atenciones
Atención trastornos mentales graves	2.516
Personas atendidas por consumo problemático de alcohol y otras drogas.	3.524
Ingresos CETAD	82 pacientes

Estrategias Emblemáticas e Institucionales

Estrategia del Medico del Barrio

Enero - Diciembre 2018 se realizaron las siguientes actividades:

Pacientes Vulnerables Identificados	2.328
Pacientes Prioritarios Identificados	736
Atenciones en visitas domiciliarias	112.284
TOTAL	115.348

Ingreso de pacientes en el sistema Geosalud

TOTAL INGRESOS PACIENTES PRIORITARIOS	TOTAL INGRESOS PACIENTES VULNERABLES
2.328	1.281

TALENTO HUMANO EN SALUD

El Distrito 08D01 de Enero a Diciembre del 2018 conto 739 servidores laborando bajo la modalidad de contrato colectivo, contrato ocasional, contrato servicio rural de salud, devengante de beca, nombramiento provisional, permanente y nivel jerárquico tal como se detalla en el siguiente cuadro:

TIPO DE CONTRATO	CANTIDAD
CONTRATO COLECTIVO	184
CONTRATO SERVICIO RURAL SALUD	31
CONTRATOS OCASIONALES	229
DEVENGANTE DE BECA	15
NOMBRAMIENTO PERMANENTE	100
NOMBRAMIENTO PROVISIONAL	179
NOMBRAMIENTO PROVISIONAL NJS	1
Total general	739



Total profesionales de la salud administrativos y obreros:

MINISTERIO DE
SALUD PÚBLICA

PROFESIONALES	CANTIDAD
ADMISION	39
TRABAJADORA SOCIAL	9
ADMINISTRATIVO	68
MANTENIMIENTO	11
AUXILIAR DE BODEGA	3
AUXILIAR ADMINISTRATIVO DE SALUD	27
CHOFER	29
PARAMEDICO	8
MGI	22
OBSTETRA	38
AUXILIAR DE FARMACIA	30
MEDICO RURAL	15
ODONTOLOGO RURAL	7
OBSTETRA RURAL	1
LABORATORISTAS	27
PEDIATRA	2
GINECOLOGO	2
Total general	739

Fuente: Posicional Distrito 08D01



EL
GOBIERNO

INFRAESTRUCTURA Y EQUIPAMIENTO SANITARIO

MINISTERIO DE
SALUD PÚBLICA

Nombre de la actividad	Monto de Inversión
Adecantamiento CETAD	\$ 55,576.90
Compra de Equipamiento para el CETAD	\$ 29,880.40
Impermeabilización de Losa Nueva San Rafael.	\$ 144,944.42
Impermeabilización de Losa Las Palmas	\$ 95,251.84
Compra de Equipos para Discapacidad	\$ 9,464.00
TOTAL INVERSIÓN	\$ 335,177.56



RPIS

LINEAS	ACTIVIDADES	%
PLAN ANUAL DE LA RPIS	IMPLEMENTACION	95%
REUNIONES MENSUALES	EJECUCION	100%
ACTUALIZACION EN NORMAS DE ATENCION Y RELACIONAMIENTO	CAPACITACIONES	100%
MONITOREO A LA IMPLEMENTACION DE LA NORMATIVA	SUPERVISIONES	100%

IESS-ISSFA-ISPOL- MSP

**ACTIVACION DE RED: CODIGO DE VALIDACION PARA LECTURA DE
PLACAS DE PAP TES**



PARTICIPACIÓN SOCIAL EN SALUD

MINISTERIO DE
SALUD PÚBLICA

COMITÉ LOCAL DE SALUD	16
PLANES LOCALES DE SALUD	16
ESCUELAS DE PARTICIPACIÓN CIUDADANA	16
CLUB DE EMBARAZADA	16
CLUB DE HIPERTENSOS Y DIABETICOS	16
CLUB DE ADULTO MAYOR	16



ACTIVIDADES COMITÉ LOCAL DE SALUD

FERIAS DE LA SALUD (CENTRO,NORTE ,SUR)	13
CASAS ABIERTAS	8
FOROS (VIH- VIOLENCIA-SALUD SEXUAL Y REPRODUCTIVA ADOLESCENTES DIA DE LA JUVENTUD-)	5
CAPACITACIONES	CLS: 400 PERSONAS CAPACITADAS
LACTARIOS	2 LACTARIOS (FLOPEC, REFINERIA)



ACTIVIDADES DE PROMOCION

PARTERAS TRADICIONALES	42 PARTERAS ARTICULADAS QUE SE LEGITIMAN Y CERTIFICAN SEGÚN ACUERDO MINISTERIAL 00000070. EN EL 2018.
CENTROS INCLUSIVOS TERCERA FASE	CENTRO #2 94,03%
	CAMARONES 93,28%
	TACHINA 100%
	CS LAS PALAMAS 97,27%
	CS SAN RAFAEL 96,69%
ESPACIOS LIBRES DE HUMO	17 CENTROS DE SALUD 94 INSTITUCIONES ENTRE PUBLICAS Y PRIVADAS
MUNICIPIO SALUDABLES	ADHESIÒN- FIRMA DE LA CARTA DE INTENSION. (CUMPLIDA) LEVANTAMIENTO DE LA LINEA BASE (CUMPLIDA) SALA SITUACIONAL (CUMPLIDA) ELABORADO EL PLAN DE ACCION (CUMPLIDA) EVALUACION DE LO ACCIONADO (EN PROCESO) MUNICIPALIDAD ENVIA AL MSP PARA EVALUAR (NO)



Actividades Control Vectorial 2018

MINISTERIO DE
SALUD PÚBLICA

- **Control de criaderos Abatización: 100.939 casas**
- **Fumigación Intradomicilio: 32.020 casas**
- **Rociado intradomicilio: 5495 casas**



- **Fumigación peridomicilio:**

Termonebulizacion. 10.728 manzanas = 160.920 casa

ULV. 18359 manzanas = 275.385 casas

Total: 436.305 casas intervenidas



GRACIAS

