



MINISTERIO DE
SALUD PÚBLICA



Rendición
de Cuentas *2018*

COORDINACIÓN ZONAL 1 – SALUD

DISTRITO: 04D01 San Pedro de Huaca-Tulcán-Salud

Planificación nacional y Planificación internacional

PND 2017 – 2021 Toda una vida

Objetivos de Desarrollo Sostenible - ODS 2030

EJE 1



Derechos para todos durante toda la vida

Objetivo 1 Garantizar una vida digna con iguales oportunidades para todas las personas



Objetivo 2 Afirmar la interculturalidad y plurinacionalidad, revalorizando las identidades diversas

EJE 2



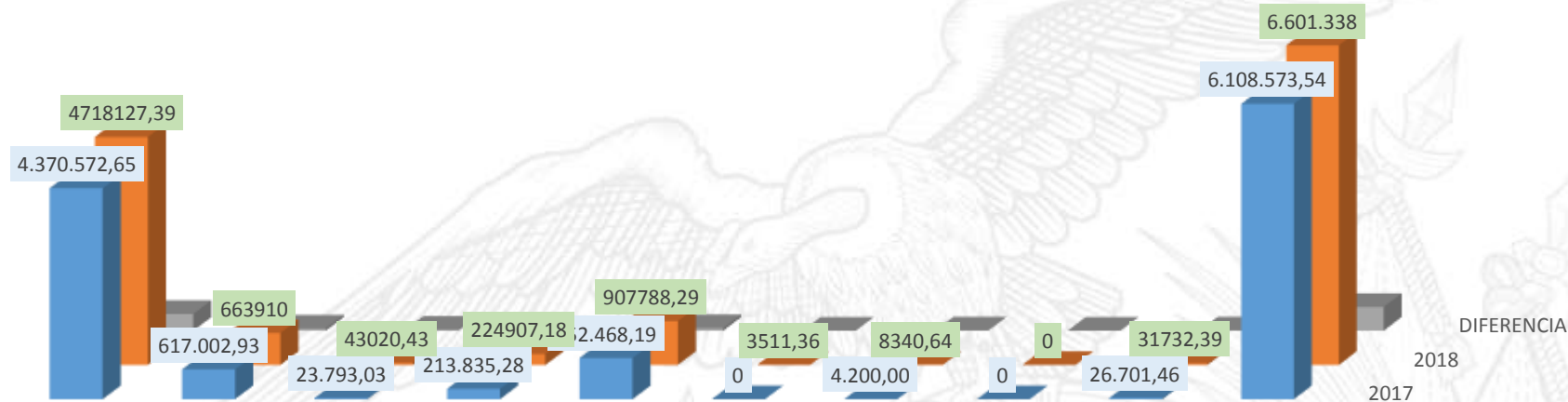
Economía al servicio de la sociedad

Objetivo 6 Desarrollar las capacidades productivas y del entorno para lograr la soberanía alimentaria y el Buen Vivir rural.



Inversión en salud pública

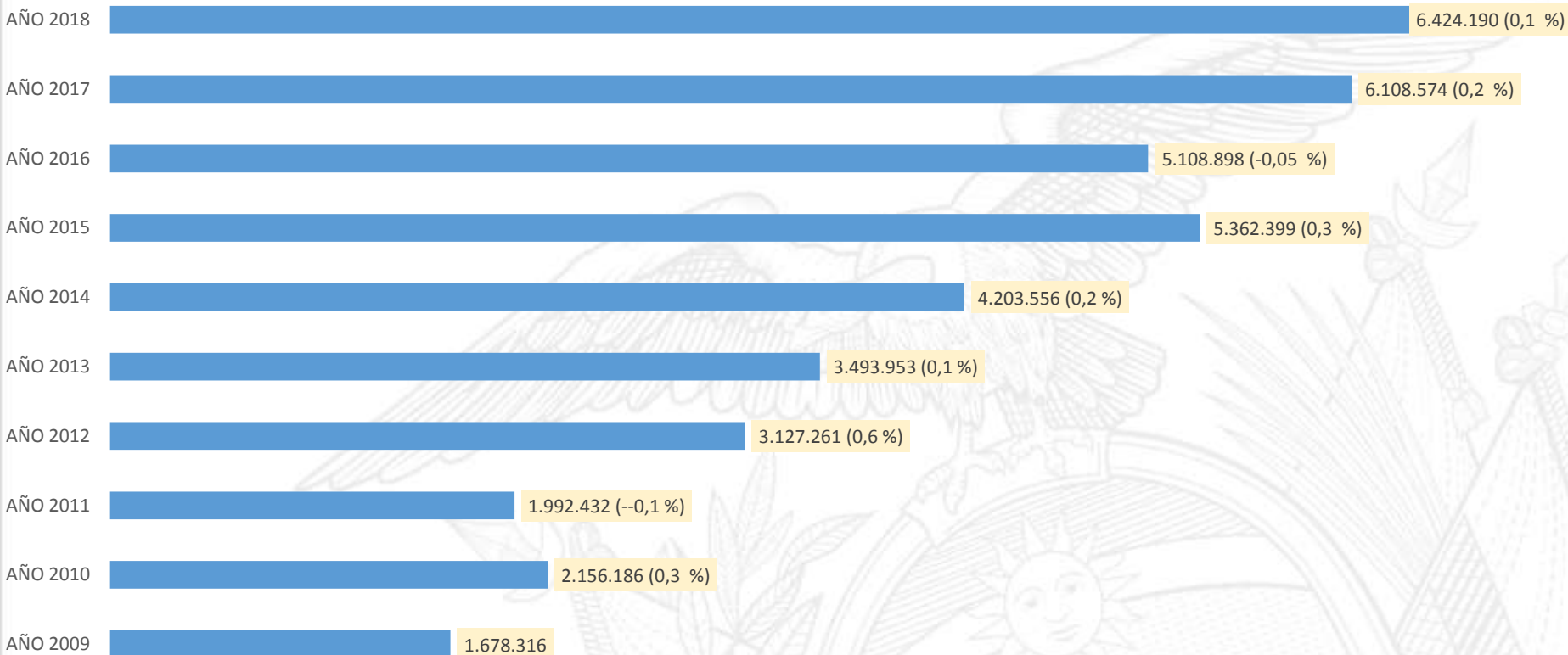
ANÁLISIS COMPARATIVO PRESUPUESTARIO 2017-2018



	GASTOS EN PERSONAL	BIENES Y SERVICIOS DE CONSUMO	OTROS GASTOS CORRIENTES	TRANSFERENCIAS Y DONACIONES	GASTOS DE PERSONAL EN INVERSIÓN	OBRA PÚBLICAS	BIENES Y SERVICIOS PARA INVERSIÓN	BIENES DE LARGA DURACIÓN	OTROS PASIVOS	TOTALES
■ 2017	4.370.572,65	617.002,93	23.793,03	213.835,28	852.468,19	0	4.200,00	0	26.701,46	6.108.573,54
■ 2018	4.718.127,39	663.910	43.020,43	224.907,18	907.788,29	3.511,36	8.340,64	0	31.732,39	6.601.338
■ DIFERENCIA	347.554,74	46.907,07	19.227,40	11.071,90	55.320,10	3.511,36	4.140,64	0,00	5.030,93	492.764,46

Inversión en salud pública

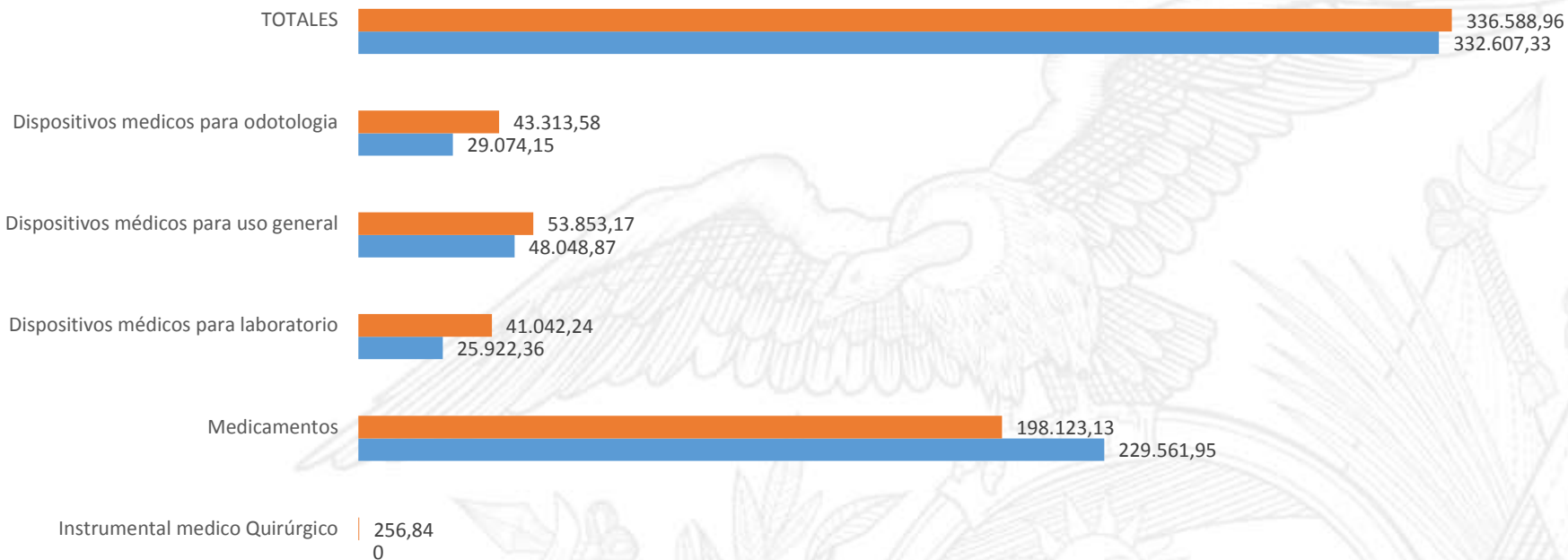
EVOLUCIÓN PRESUPUESTARIA 2009 AL 2018



Inversión para la salud pública

ANALISIS PRESUPUESTARIO 2017-2018

ANALISIS COMPRATIVOS MEDICAMENTOS E INSUMOS



	Instrumental medico Quirúrgico	Medicamentos	Dispositivos médicos para laboratorio	Dispositivos médicos para uso general	Dispositivos medicos para odotologia	TOTALES
DIFERENCIA	256,84	-31.438,82	15.119,88	5.804,30	14.239,43	3.981,63
■ 2018	256,84	198.123,13	41.042,24	53.853,17	43.313,58	336.588,96
■ 2017	0	229.561,95	25.922,36	48.048,87	29.074,15	332.607,33

Población por establecimientos de salud

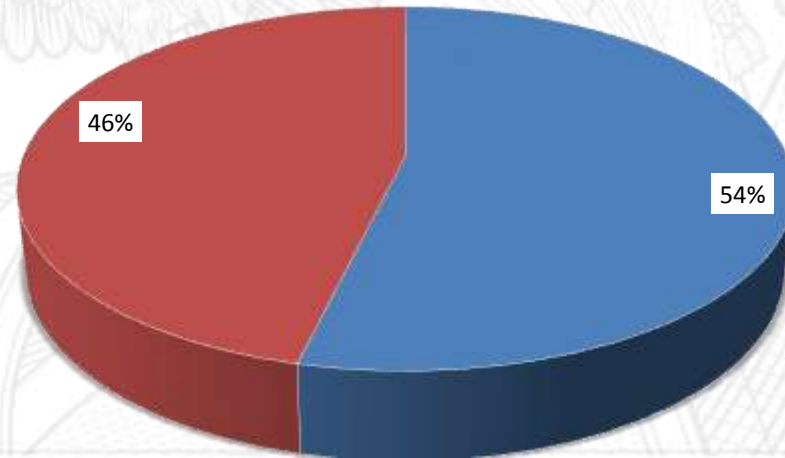
ESTABLECIMIENTOS DE SALUD	EAIS COMPLETOS	EAIS INCOMPLETOS	EAIS REQUERIDOS	POBLACIÓN
BABOSO		1	1	468
CENTRO E SALUD N° 1	1	5	9	27148
CHICAL	1	1	2	1859
EL CARMELO	1	1	2	3226
HUACA	1	2	3	7160
JULIO ANDRADE	1	3	4	11144
MALDONADO	2		2	1970
MARISCAL SUCRE	1		1	1587
PIOTER		1	1	831
SAN FRANCISCO	1	1	3	11150
SAN MARCOS	1	1	2	2695
SANTA MARTHA DE CUBA	1		2	2737
TAJAMAR		2	2	6148
TUFIÑO		2	2	2706
TULCAN SUR	1	3	7	26977
URBINA		1	1	998
RUMICHACA	4	1		
TOTAL	12	25	44/7	108804

DISTRITO 04D01 SALUD	PREVENTIVAS			MORBILIDAD			TOTAL PRODUCCIÓN
	PRIMERAS	SUBSECUENTES	TOTAL PREVENTIVAS	PRIMERAS	SUBSECUENTES	TOTAL MORBILIDAD	
BABOSO	824	834	1.658	660	516	1.176	2.834
CENTRO DE REHABILITACION SOCIAL - CRS TULCAN	760	1.200	1.960	2487	1.236	3.723	5.683
CENTRO DE SALUD N. 1	24653	10.121	34.774	21684	12.950	34.634	69.408
CHICAL	8563	5.140	13.703	5997	959	6.956	20.659
EL CARMELO	4248	3.205	7.453	3884	2.239	6.123	13.576
HUACA	9489	6.214	15.703	6862	3.985	10.847	26.550
JULIO ANDRADE	6653	6.366	13.019	9495	3.977	13.472	26.491
MALDONADO	4806	2.150	6.956	3141	859	4.000	10.956
MARISCAL SUCRE	3018	1.576	4.594	2225	374	2.599	7.193
PIOTER	1162	1.358	2.520	957	352	1.309	3.829
PUESTO DE VIGILANCIA EPIDEMIOLOGICA DE RUMICHACA	857	76	933	11211	810	12.021	12.954
SAN FRANCISCO	7380	3.390	10.770	5883	2.955	8.838	19.608
SAN MARCOS	1943	1.519	3.462	3995	531	4.526	7.988
SANTA MARTHA DE CUBA	3289	1.647	4.936	2273	1.181	3.454	8.390
TAJAMAR	7127	4.673	11.800	5259	2.172	7.431	19.231
TUFIÑO	2892	2.814	5.706	2604	1.198	3.802	9.508
TULCAN SUR	15331	7.584	22.915	7716	7.542	15.258	38.173
UMG 1 CARCHI	0	-	-	0	-	-	-
URBINA	1376	1.691	3.067	2011	670	2.681	5.748
Total general	104.371	61.558	165.929	98.344	44.506	142.850	308.779

DISTRITO 04D01 SALUD	PREVENTIVAS	MORBILIDAD	TOTAL PRODUCCIÓN
	TOTAL PREVENTIVAS 165.929	TOTAL MORBILIDAD 142.850	
Total general			308.779

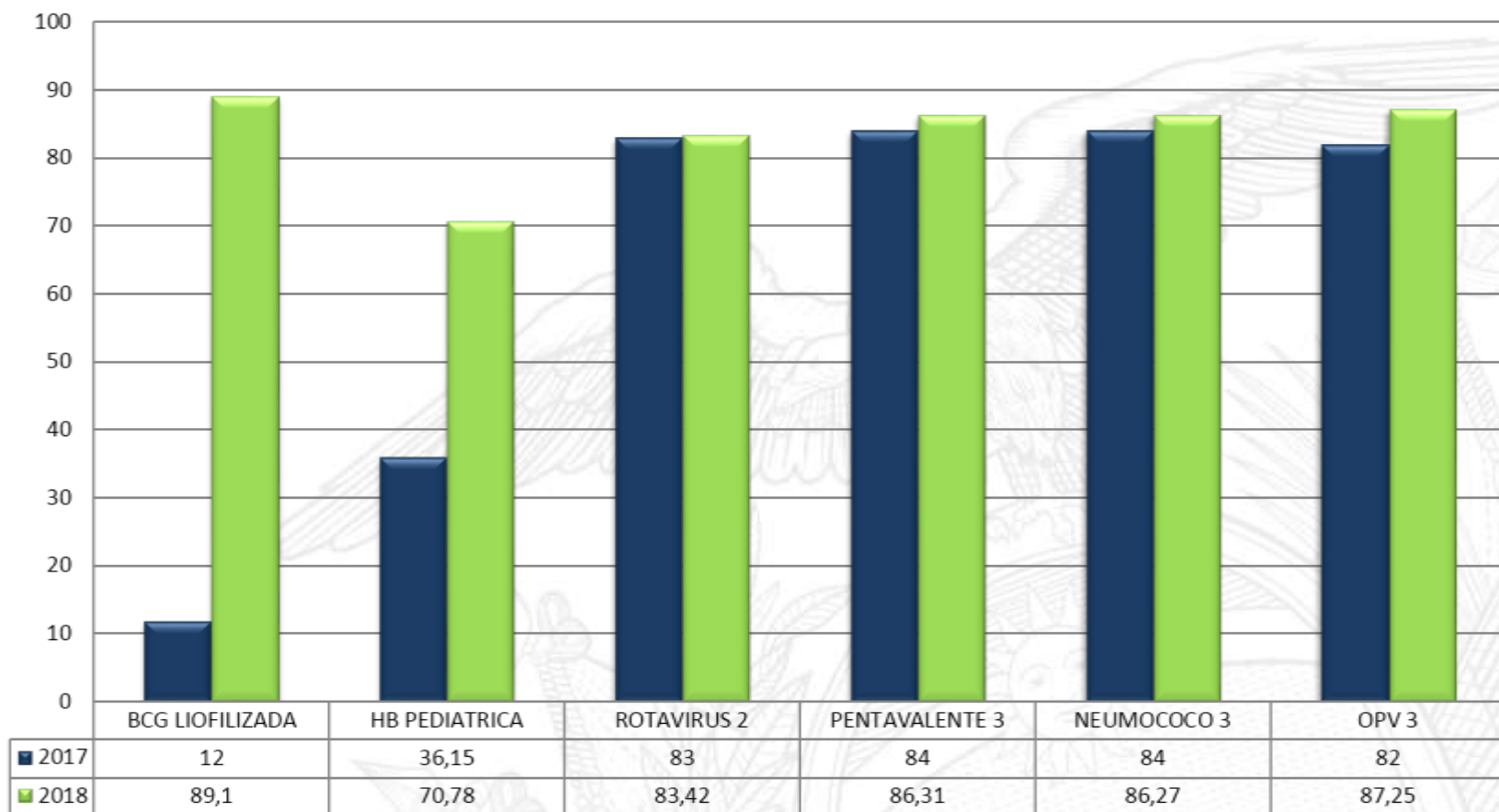
Porcentaje de Prevención y Morbilidad Enero - Diciembre 2018

■ TOTAL PREVENTIVAS ■ TOTAL MORBILIDAD

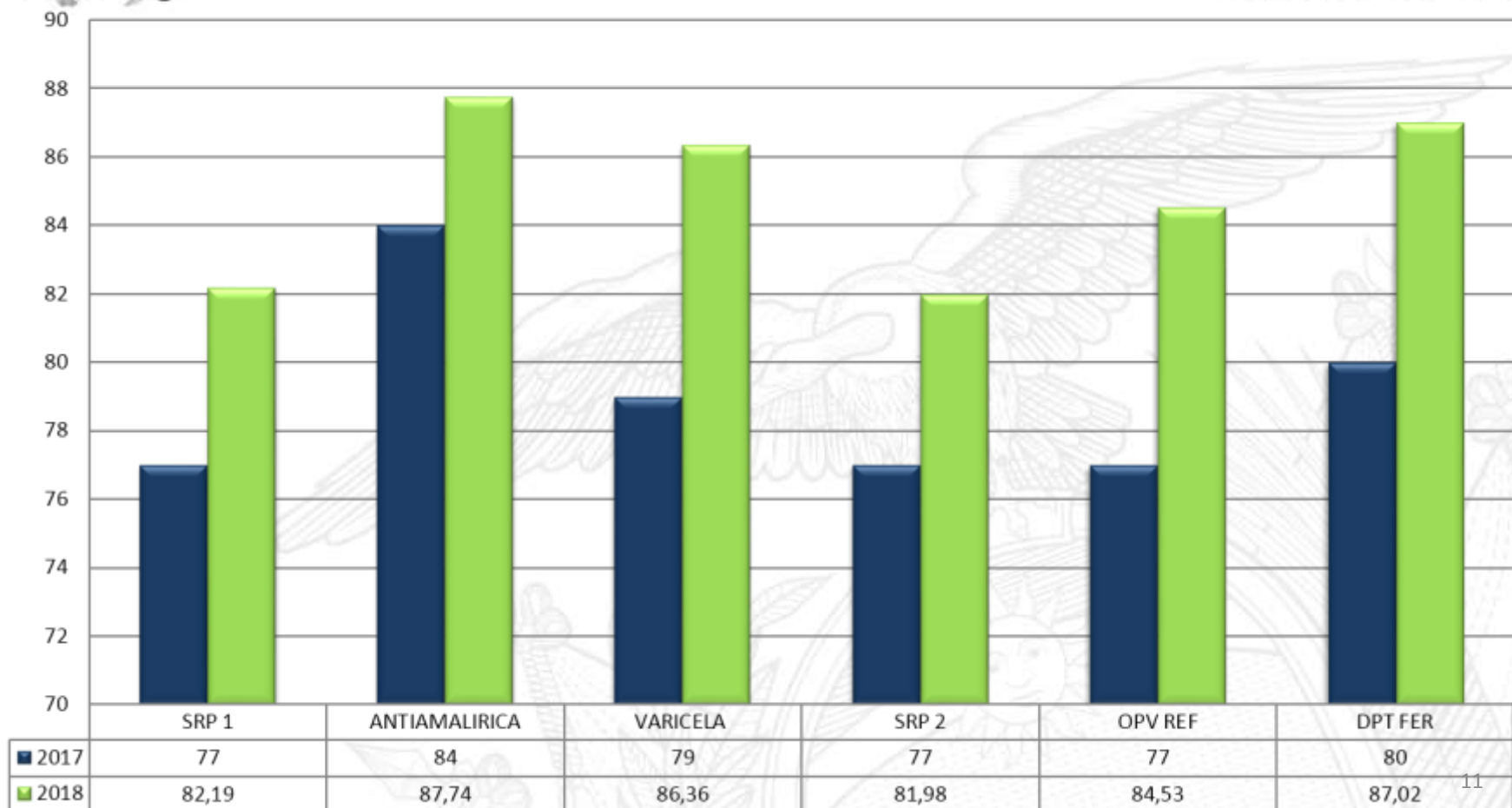


SERVICIOS	ESTABLECIMIENTOS
OBSTETRICIA	SANTA MARTHA, MARISCAL, EL CARMELO, MALDONADO
MEDICINA FAMILIAR	HUACA, JULIO ANDRADE, EL CARMELO
NUTRICIÓN	DISTRITO 04D01 SAN PEDRO DE HUACA - TULCAN

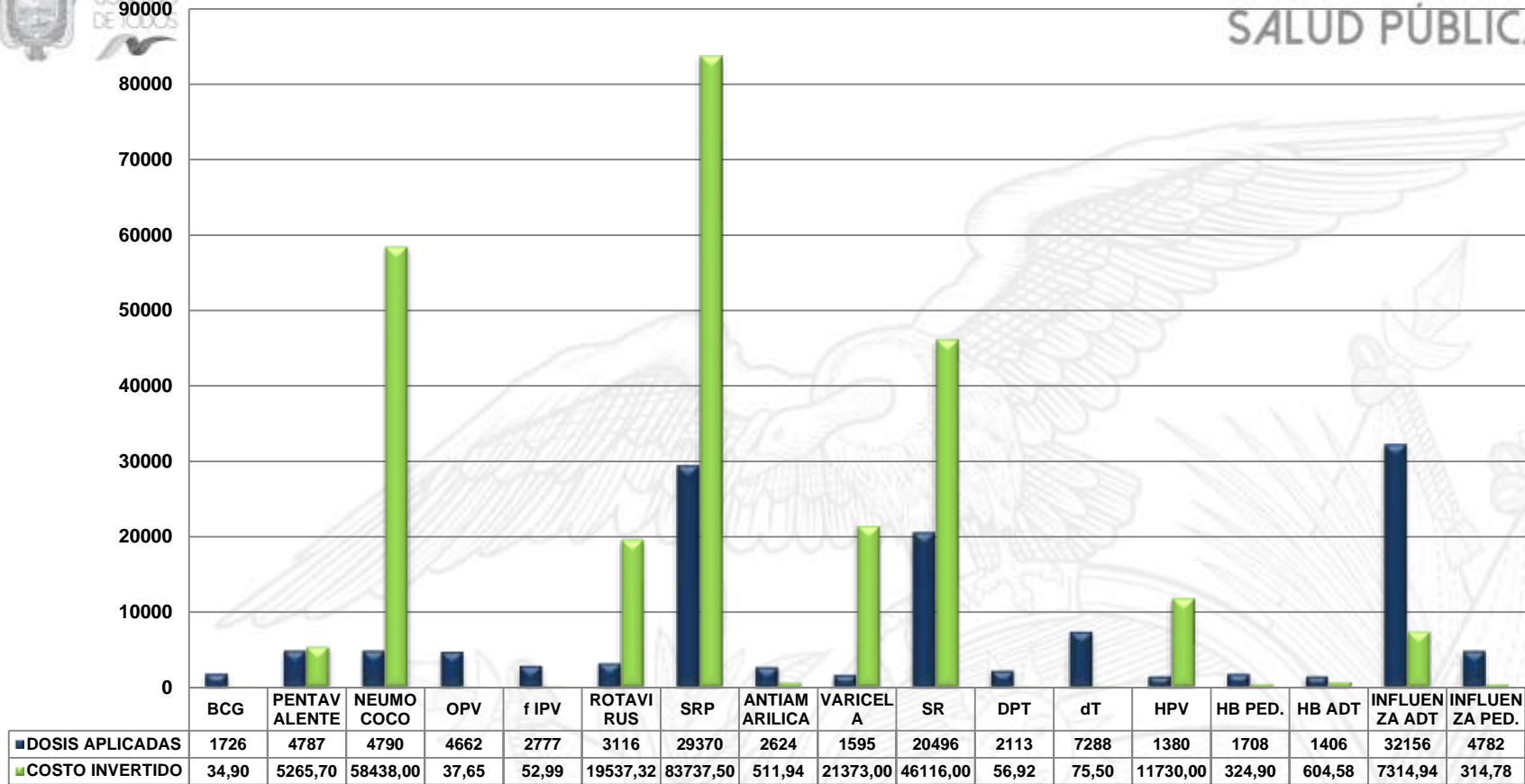
COBERTURAS 2017-2018 < 1AÑO



COBERTURAS 2017-2018 DE 11 A 23 MESES



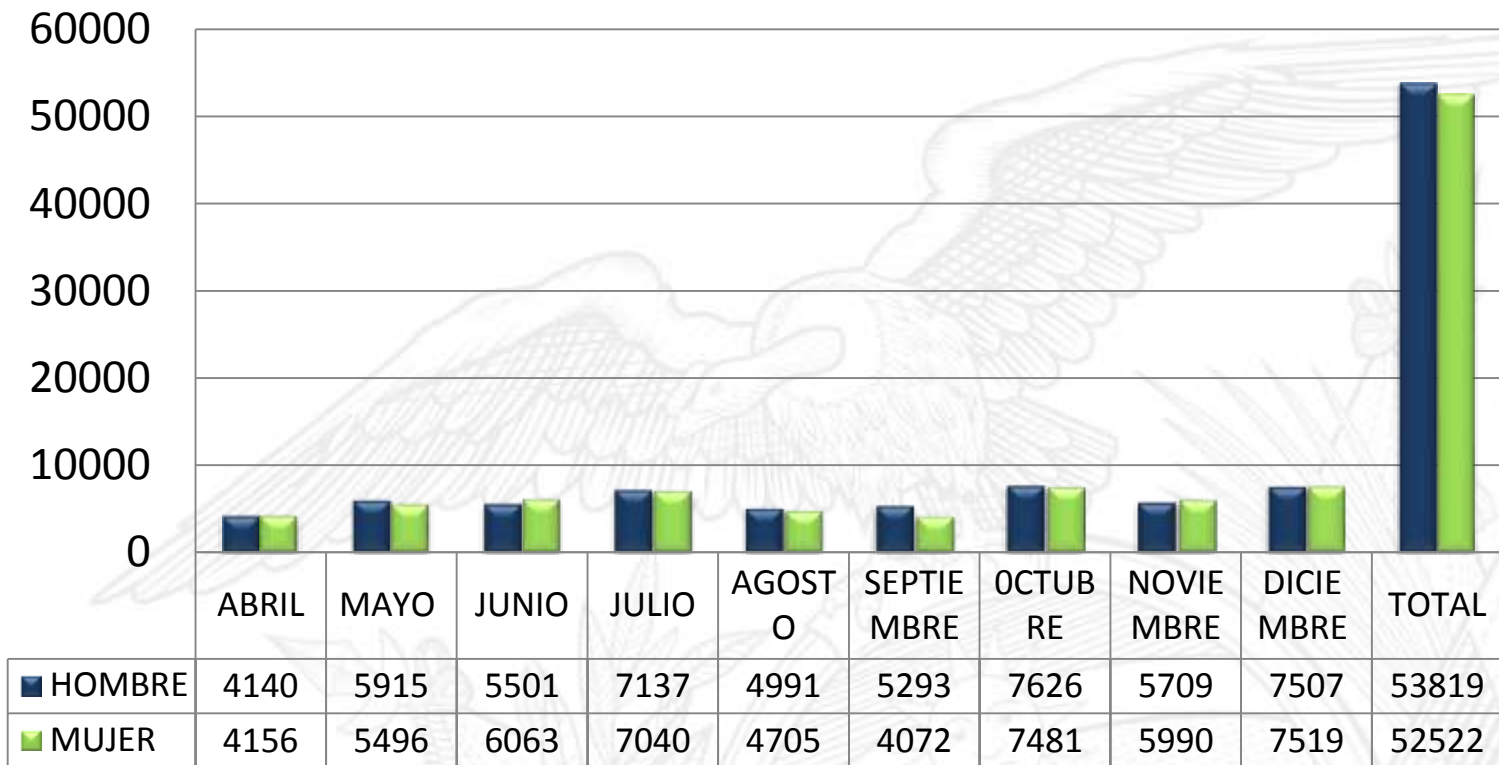
TOTAL DOSIS APLICADAS 2018



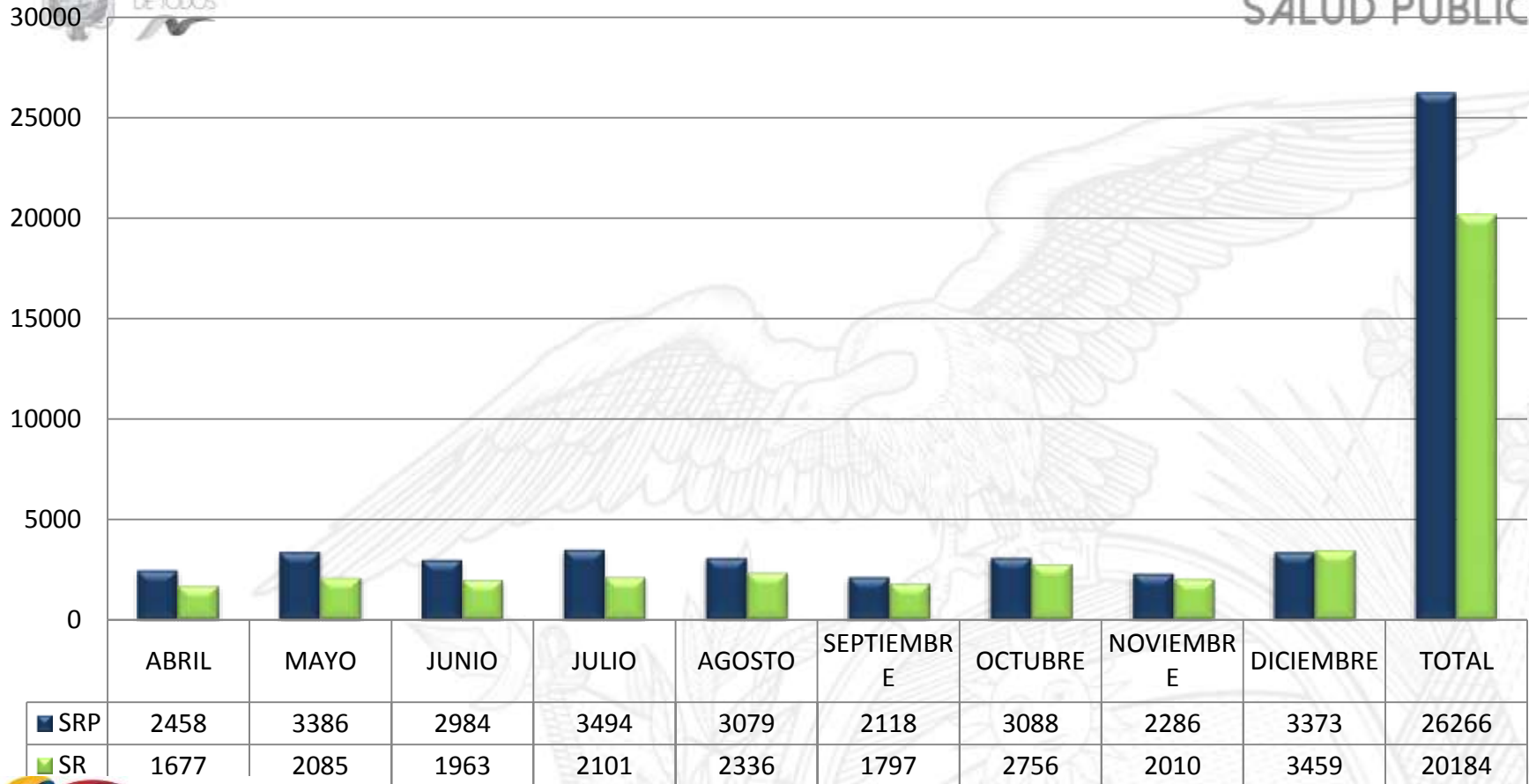
COSTO TOTAL: \$ 255526,62

TRABAJO REALIZADO EN PUESTO DE VIGILANCIA DE RUMICHACA ANTE ALERTA EPIDEMIOLOGICA

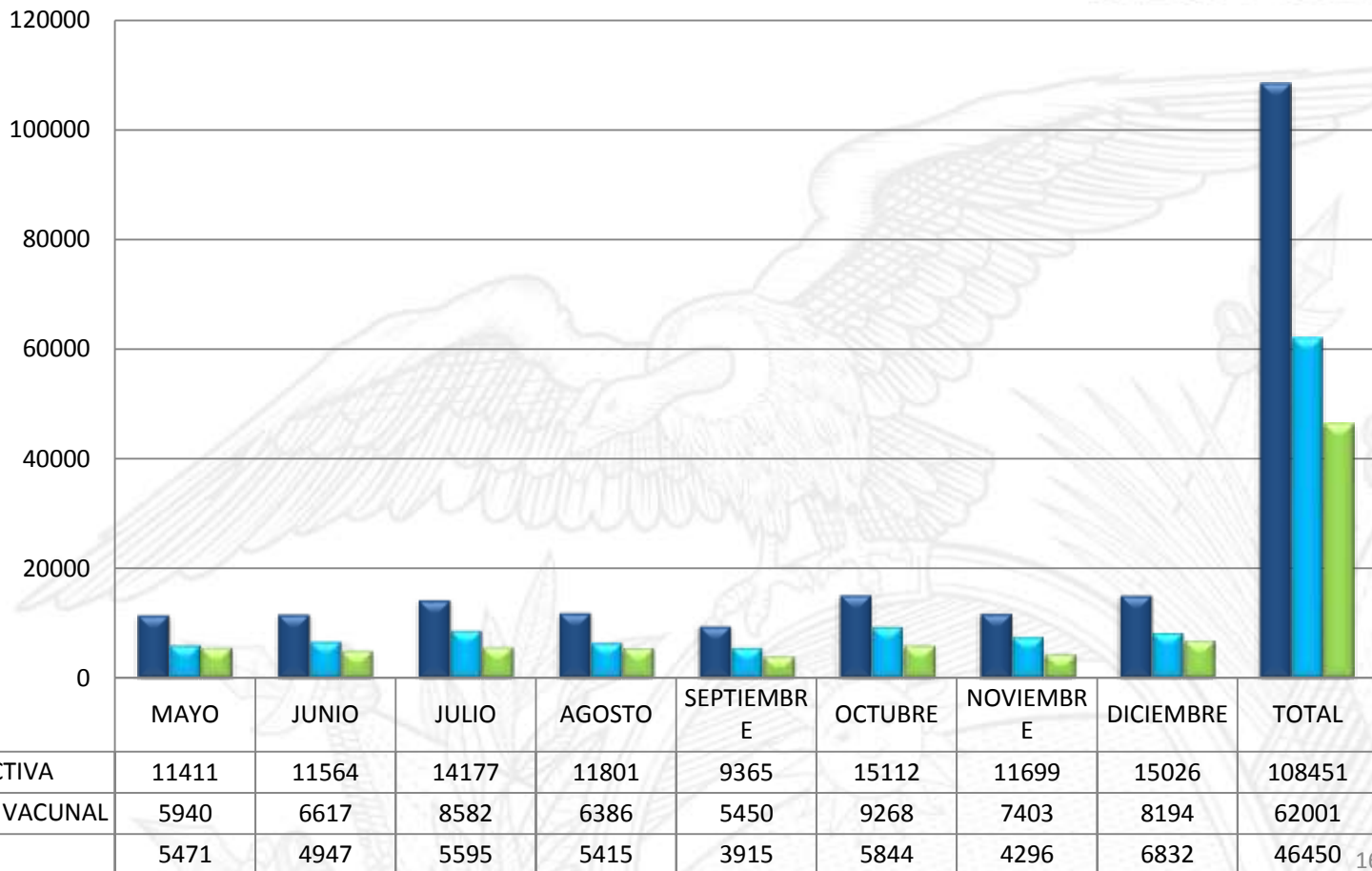
GÉNERO BUSQUEDA ACTIVA < 16 AÑOS



DOSIS APLICADAS DE SRP Y SR MENSUAL

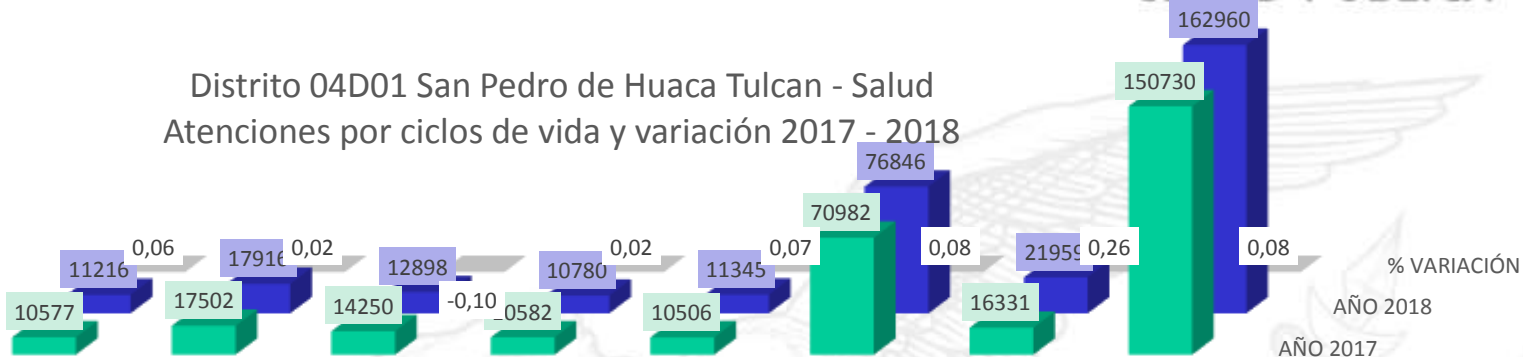


ANALISIS VACUNADOS - ANTECEDENTE VACUNAL



Prestación de servicios de salud por ciclo de vida

Distrito 04D01 San Pedro de Huaca Tulcan - Salud
Atenciones por ciclos de vida y variación 2017 - 2018



	< 1 año	1 - 4 AÑOS	5-9 AÑOS	10 - 14 AÑOS	15-19 AÑOS	20-64 AÑOS	65 Y MAS	TOTAL
■ AÑO 2017	10577	17502	14250	10582	10506	70982	16331	150730
■ AÑO 2018	11216	17916	12898	10780	11345	76846	21959	162960
% VARIACIÓN	0,06	0,02	-0,10	0,02	0,07	0,08	0,26	0,08

ATENCIÓNES POR NACIONALIDAD		
NACIONALIDAD	ATENCIÓNES	PORCENTAJE
ECUATORIANOS	142074	87,17
VENEZOLANOS	9216	5,65
COLOMBIANOS	11202	6,87
OTRAS(CUBANOS,CHILENO,ESPAÑOLES)	488	0,30
TOTAL	162980	100,00

Prestaciones grupos prioritarios y vulnerables

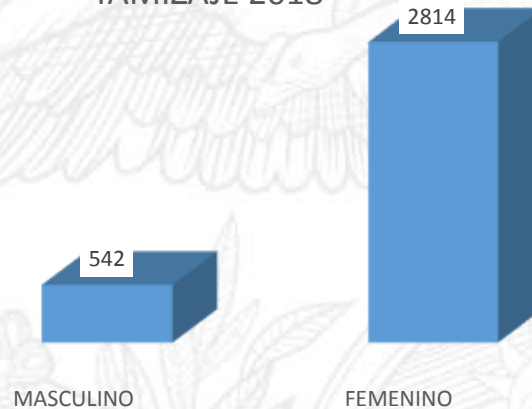


MINISTERIO DE
SALUD PÚBLICA



VIH

TAMIZAJE 2018



16 COMITES CIUDADANO LOCALES DE SALUD NOMBRADOS GUARDIANES DE LA VIDA

REPORTES MENSUALES	TOTAL MENSUAL		<p>Miembros de los Comités Ciudadanos Locales de Salud planifican visitas con los Equipos de Atención Integral de Salud de las unidades operativas para realizar la captación de infantes con bajo peso y de embarazadas en riesgo que no han acudido al control médico.</p> <p>En esta etapa de la vida del ser humano se debe garantizar el adecuado desarrollo y crecimiento. Por lo que se ha denominado a esta etapa, de la vida "LA VENTANA DE LA OPORTUNIDAD"</p> <p>EN NOMBRE DE LOS NIÑOS, NIÑAS Y EMBARAZADAS QUE SE ENCONTRABAN EN RIESGO DURANTE EL 2018.</p> <p>¡GRACIAS A LOS CCLS! que se han involucrado en la noble tarea del cuidado de la salud del presente y futuro de la patria.</p>
	Madres	Niñas /os	
ENERO	11	16	
FEBRERO	8	33	
MARZO	8	35	
ABRIL	2	11	
MAYO	9	11	
JUNIO	8	15	
JULIO	8	17	
AGOSTO	6	13	
SEPTIEMBRE	15	13	
OCTUBRE	8	12	
NOVIEMBRE	11	6	
DICIEMBRE	14	10	
TOTAL 2018	108	192	

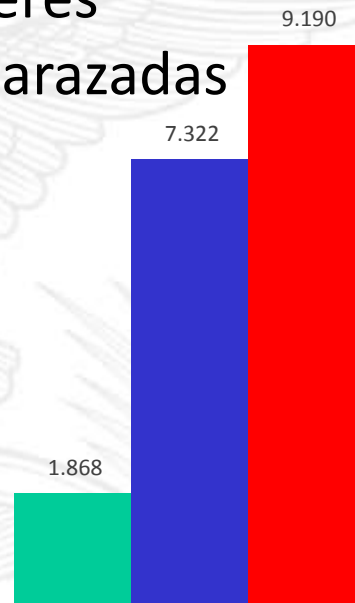
CONTROLES PRENATALES ENERO -

DICIEMBRE 2018

Mujeres embarazadas



0 Muerte materna



DISTRITO 04D01 SAN
PEDRO DE HUACA
TULCAN -SALUD

■ PRIMERAS
■ SUBSECUENTES
■ TOTAL PREVENTIVAS

1.868

7.322

9.190

CENTRO DE REHABILITACION SOCIAL - CRS TULCAN

ATENCIONES POR SEXO 2018

SEXO PACIENTE	N° ATENCIONES
HOMBRE	2763
MUJERES	2052
TOTAL	4815

PPL.- ROTACION DE PERSONAL DE SALUD MEDICO, ENFERMERA, PSICOLOGIA, OBSTETRICIA Y ABASTECIMIENTO DE MEDICAMENTOS DE PRIMER NIVEL DE ATENCION



PROGRAMA ERRORES DE REFRACCIÓN

ENTREGA DE 200 LENTES CORRECTIVOS A NIÑOS/AS DE
6 INSTITUCIONES EDUCATIVAS DEL CANTÓN
TULCÁN Y HUACA, MEDIANTE EL PROGRAMA PLAN
VISIÓN



Monto de inversión de \$ 6.942 dólares



ENTREGA DE AYUDAS TECNICAS

DE MOVILIDAD	
Sillas de ruedas	29
Sillas posturales	4
Lupas especiales	2
Bastones y muletas	16
Andadores	7
TOTAL:	58 entregadas

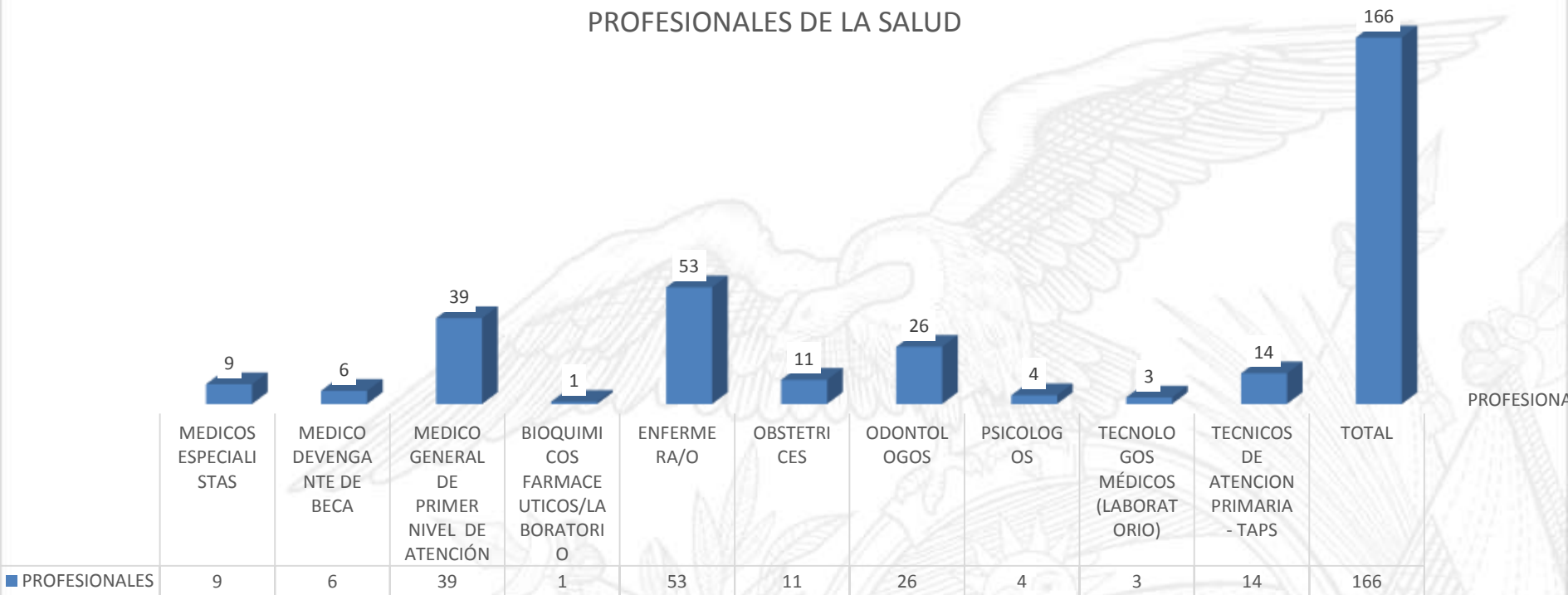


ENTREGA DE AYUDAS TÉCNICAS

DE AUTOCAUIDADO	
Colchón antiescaras	13
Pañales	162
Silla de baño	10
Cojines antiescaras	8
Andadores	7
TOTAL:	200 entregadas

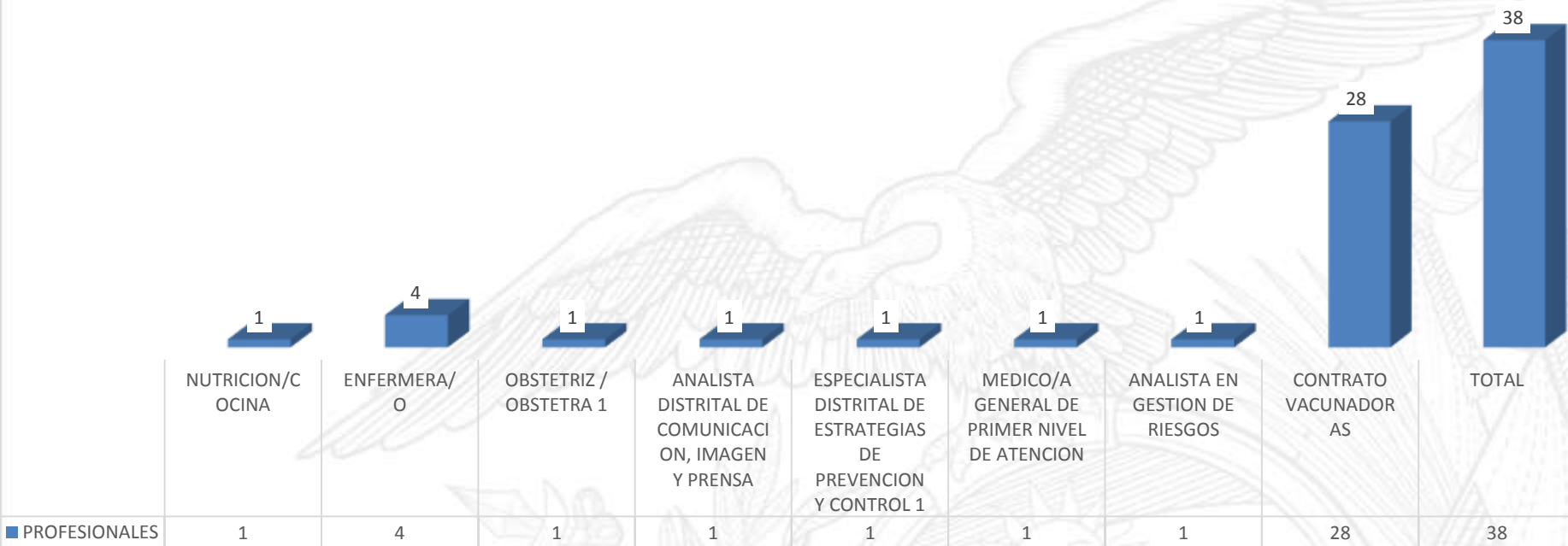


PROFESIONALES DE LA SALUD



PROFESIONALES

CONTRATOS 2018



■ PROFESIONALES

Adecantamiento 2 Unidades Operativas: Maldonado y Baboso



Inversión: \$144.504,74



Inversión: \$60.397,58

Lactario Institucional : Centro de Salud Nro. 1

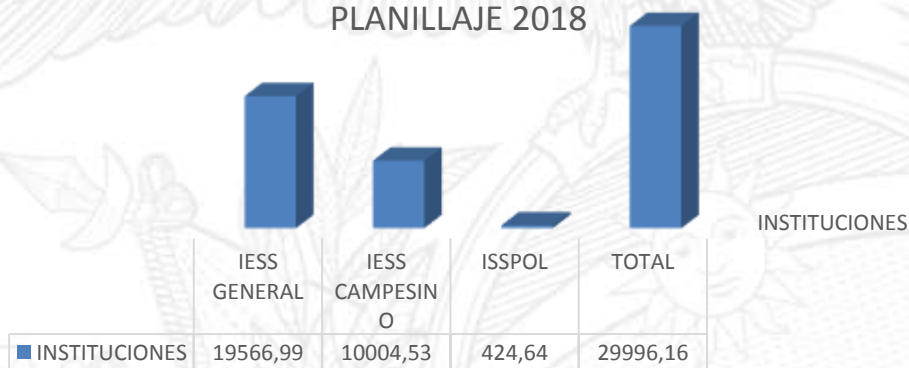


Inversión: \$3.511,36

PLANILLAJE

SUBSISTEMA	TIPO DE SERVICIO	MES Y AÑO DE PRESTACION	NUMERO DE	VALOR PLANILLADO
IESS GENERAL	AMBULATORIO/CONSULTA	ABRIL – JULIO 2018	1194	19566,99
IESS CAMPESINO	AMBULATORIO/CONSULTA	ABRIL – JULIO 2018	663	10004,53
ISSPOL	AMBULATORIO/CONSULTA	MAYO – JUNIO 2018	26	424,64
TOTAL				29996,16

PLANILLAJE 2018



COMITES CIUDADANOS LOCALES DE SALUD	ENERO	FEBRERO	MARZO	ABRIL
	RENDICION DE CUENTAS	REESTRUCTURACION DE LOS CCLS 2018-2020	PLANES LOCALES DE SALUD ELABORADOS Y EJECUTANDO	ESTRUCTURACION DEL COMITÉ CIUDADANO DISTRITAL DE SALUD
	ASISTENTES	ASISTENTES		CON LA PRESENCIA DE REPRESENTANTES DE LOS COMITES LOCALES DE SALUD SE CONFORMO EL COMITÉ CIUDADANO DISTRITAL DE SALUD CON SU RESPECTIVO PLAN DISTRITAL DE SALUD.
CHICAL	40	25	SI	<p><i>CONSTRUCCION DEL PLAN DE GESTIÓN INTEGRAL DE LOS DESECHOS PELIGROSOS "ENVASES VACIOS DE AGROQUÍMICOS" EN EL CANTÓN TULCÁN.</i></p>
MALDONADO	30	20	SI	
TUFIÑO	25	40	SI	
URBINA	30	25	SI	
SAN FRANCISCO	40	25	SI	
TAJAMAR	60	25	SI	
TULCAN SUR	40	37	SI	
TULCAN No. 1	70	40	SI	
EL CARMELO	40	25	SI	
JULIO ANDRADE	50	28	SI	
HUACA	35	25	SI	
MARISCAL SUCRE	30	40	SI	
STA. MARTHA DE CUBA	55	40	SI	
PIOTER	40	25	SI	
SAN MARCOS	25	35	SI	
EL BABOSO	25	20	SI	
TOTAL	615	446	16	

CAPACITACIONES Y ACCIONES RELEVANTES CON LOS COMITES LOCALES DE SALUD				
TEMATICAS	1er CUATRIMESTRE	2do. CUATRIMESTRE	3er. CUATRIMESTRE	TOTAL PERSONAS CAPACITADAS
SALUD SEXUAL Y SALUD REPRODUCTIVA	259	1.052	812	2.123

ESCUELA DE FORMACION CIUDADANA	AGOSTO	SEPTIEMBRE	OCTUBRE	NOVIEMBRE	TOTAL PERSONAS CAPACITADAS
	268	317	261	267	1.113

JORNADAS COMUNITARIAS CAMPAÑA "HAGAMOS UN EL TRATO POR BUEN TRATO"	<p>Rescate de Juegos populares Metodología de sensibilización, juegos de roles y charlas informativas. Árbol de los sueños. Sensibilización, trato digno al paciente y viceversa, deberes y derechos del paciente, pensamientos emociones y experiencias por parte de los usuarios. Deberes y derechos de los usuarios</p>	250 PERSONAS PARTICIPANDO
---	---	----------------------------------

INTERCULTURALIDAD:

ACTIVIDADES	ESPECIALIDADES	LUGARES
I DENTIFICACIÓN DE HOMBRES Y MUJERES DE SABIDURÍA ANCESTRAL	Sobador, Curandero, Espanto, sana con baños, Espanto, Mal aire, Hierbatero, Fregador, Sana males puestos, hierbatero, mal de ojo, espanto, mal aire, parteras/os.	CHICAL – MADONADO. HUACA – SAN MARCOS
CAPACITACION, EVALUACION Y CERTIFICACION	5 PARTERAS	HUACA, MALDONADO Y CHICAL
CONSTRUCCION Y SEGUIMIENTO DE HUERTOS	DE PLANTAS MEDICINALES. E INTEGRALES	50% DE UNIDADES OPERATIVAS
ENCUENTROS DE SABIDURIA ANCESTRAL	CURACIÓN DEL CHUTÚN Y MAS PRACTICAS DE SABIDURIA ANCESTRAL AWA	EN TULCAN, CHICAL Y MALDONADO.
CAPACITACION PERMANENTE A PROMOTORES DE SALUD AWA .	MANEJO INTEGRAL DE DESECHOS ALIMENTACION SALUDABLE ORGANIZACIÓN COMUNITARIA PARTICIPACION CIUDADANA REALIZACION DE MINGAS COMUNITARIAS LIDERAZGO	SAN MARCOS, GUALPI BAJO, GUALPI MEDIO, GUALPI ALTO, GUARE, LA OJALA, TARABITA.
FORMACION DE 7 COMITES LOCALES DE SALUD EN LA ZONA AWA		SAN MARCOS, GUALPI BAJO, GUALPI MEDIO, GUALPI ALTO, GUARE, LA OJALA, TARABITA.

Brigada Estudiantil De Educación Con Enfoque En Promoción De La Salud

Estrategia de vinculación, trabajo social con estudiantes de la Unidades Educativas

ACTIVIDAD

MÓDULOS TRABAJADOS

55 Estudiantes de las U. E.

*Crnl. Luciano Coral
*San Antonio De Padua culminaron.

65 Estudiantes de las mismas instituciones desde el mes de Octubre 2018 inician el proceso hasta Diciembre del 2019

1.Salud Mental (Prevención de drogas)

2.Salud Sexual y Salud Reproductiva (Prevención embarazo adolescentes)

3.Nutricion (Huertos Familiares Medicinales)

4.Primeros Auxilios (1ros auxilios psicológicos)

5.Prácticas Saludables



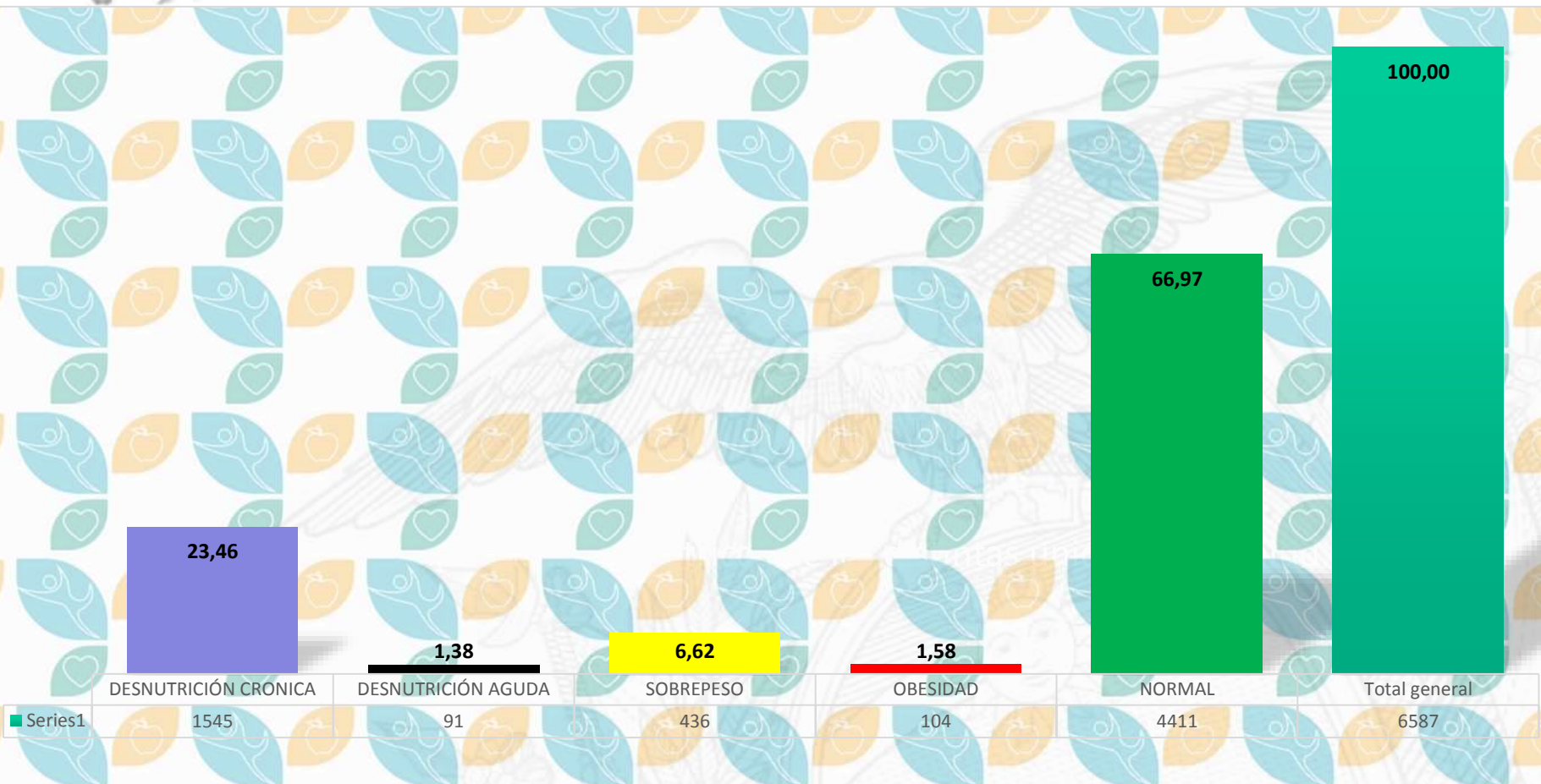


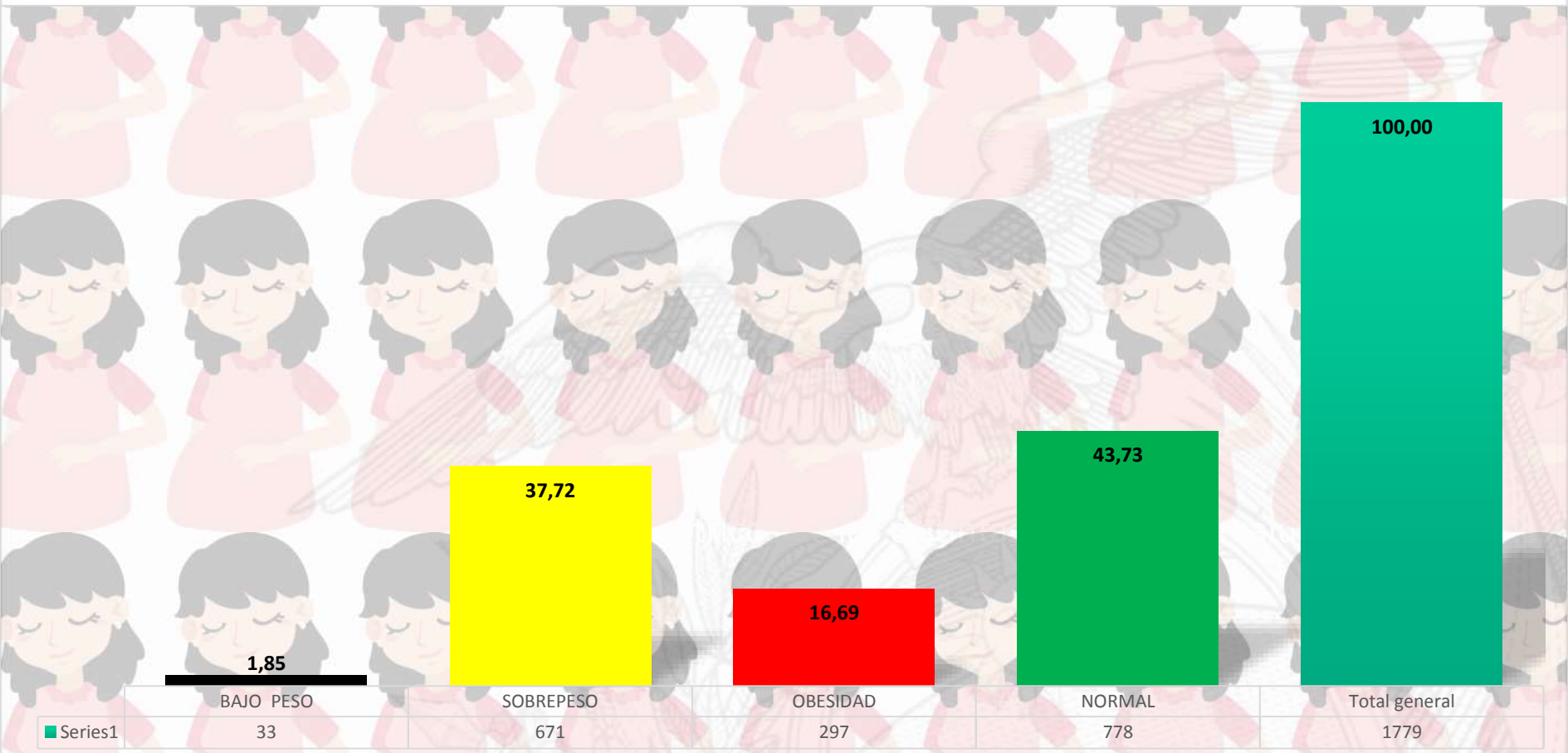
ACTIVIDADES	RESULTADOS
Declaratoria espacios 100% libres de humo de tabaco LORCT	16 Unidades Operativas 11 Instituciones Publicas
Reconocimiento de Responsabilidad Nutricional a Restaurantes y Cafeterías	6 Restaurantes Certificados Categoría 2
Estrategia Ambientes de Trabajo Saludables	4 unidades de salud 5 instituciones publicas
Proyección de videos en convenio con la empresa ICCA CINE y SALUD	200 personas en Análisis de la realidad nacional e intercultural. 9 documentales expuestos en diferentes espacios
Participación «Red Contra la Vulneración de Derechos Humanos y la Naturaleza del Carchi»	Trabajo articulado en: SS SR, VBG y DDHH a población en movilidad humana
Campañas y/o jornadas de prevención: tuberculosis, diabetes, VIH, Donación de sangre, Lactancia materna, lavado de manos, practicas saludables, entre otros	200 actividades entre: Talleres, charlas, ferias, caravanas, actividad física, caminatas , cine foros y acciones afines comunitarias , para la sensibilización y prevención realizadas en territorio
implementación plan nacional y binacional de salud sexual y salud reproductiva	Acuerdos binacionales, inter institucionales, trabajo en línea fronteriza y territorio a grupos prioritarios, TS, LGBTI, PPL, universidades, unidades educativas, comunidad en general.
Conformación Red Interinstitucional sobre VIH SIDA	Acción intersectorial

INSTITUCIONES QUE CONFORMAN:	ACTIVIDADES
MIES, ARCSA, Ministerio del deporte, Junta cantonal de derechos, Distrito de salud, GAD Provincial, Distrito de Educación, MIDUVI,	<ul style="list-style-type: none">-Revisión POA intersectorial-Reuniones con la mesa intersectorial- Capacitaciones a grupos involucrados-Coordinación feria con administradores de bares escolares



ESTADO NUTRICIONAL NIÑOS/AS MENORE DE 5 AÑOS







Lavado de manos



Brigada Binacional



Semana de la juventud



Capacitación personal docente



Formación comité distrital



Rendición de cuentas de los comités locales de salud

PORCENTAJE DE CRECIMIENTO EN ATENCIONES EN EL PERIODO 2017 – 2018 EN EL PUESTO DE RUMICHACA

MESES	2017	2018	% DE CRECIMIENTO
ENERO	64	364	468,75%
FEBRERO	115	327	184,35%
MARZO	79	596	654,43%
ABRIL	45	861	1813,33%
MAYO	71	1001	1309,86%
JUNIO	645	1043	61,71%
JULIO	77	1009	1210,39%
AGOSTO	678	1615	138,20%
SEPTIEMBRE	504	809	60,52%
OCTUBRE	161	1024	536,02%
NOVIEMBRE	163	740	353,99%
DICIEMBRE	127	815	541,73%
TOTAL	2729	10204	273,91%



EN EL AÑO 2018 HAY
UN INCREMENTO EN
ATENCIONES DEL **273%**
EN RELACIÓN AL 2017





RUMICHACA

MINISTERIO DE
SALUD PÚBLICA



**1.200 kits de
Dignidad Donados
265 entregados**



**3.000 botellas de
Agua
Todas entregadas**



**100 Bidones
100 Aquatabs
150 Frazadas
Todas Entregadas.**



**Ayuda en efectivo
para casos de
sarampión
detectados**

Sub-Mesa de Salud, Agua y Saneamiento

Sistema Séptico



Inversión: \$25.000 aprox.

Avance de Obra: 40%

Fondos Donados: UNICEF, ADRA Y

CICR(Cruz Roja Internacional)

Contenedores de Basura



Inversión: \$4.000

Implementación de 5 contenedores de basura.

**Fondos Donados: UNICEF, ADRA Y
CICR(Cruz Roja Internacional)**

“NO SIEMPRE PODEMOS HACER GRANDES COSAS, PERO SI PODEMOS
HACER COSAS PEQUEÑAS CON GRAN AMOR”.

MADRE TERESA DE CALCUTA